STADT GREIZ
fürstlich vogtländisch

Haushaltsplan 2024

Inhaltsübersicht zum Haushaltsplan

Haushaltssatzung	weiß	Seite 1 - 2
Vorbericht	weiß	Seite 1 - 23
Abkürzungsverzeichnis	weiß	Seite 1 - 4
Verwaltungsgliederungsplan	weiß	Seite 1
Haushaltsvermerke	weiß	
- Unechte Deckung gem. § 17 (1) und (2) ThürGemHV		Seite 1 - 7
- Gegenseitige Deckung gem. § 18 (2) ThürGemHV und		Seite 1 - 5
Übertragungsvermerke gem. § 19 (2) ThürGemHV		Seite 1
Gesamtplan	gelb	
- Zusammenfassung der Einnahmen, Ausgaben und Verpflichtungsermächtigungen		Seite 1
- Haushaltsquerschnitt A		Seite 1 - 6
- Haushaltsquerschnitt B		Seite 1 - 2
- Gruppierungsübersicht		Seite 1 - 9
- Finanzierungsübersicht		Seite 1
- Übersicht zur Beurteilung der dauernden Leistungsfähigkeit		Seite 1 - 2
Verwaltungshaushalt (einschließlich Erläuterungen)	weiß	Seite 1 - 79
Vermögenshaushalt (einschließlich Erläuterungen)	rosa	Seite 1 - 36
Sammelnachweis	blau	Seite 1 - 6
- SN 1 Personalausgaben		
Stellenplan	chamoise	Seite 1 - 7
Anlagen zum Haushaltsplan	grün	
- Investitionsprogramm		
- Investitionsprogramm Einnahme		Seite 1 - 7
- Investitionsprogramm Ausgabe		Seite 1 - 10
- Finanzplan		
- Einnahmen und Ausgaben nach Arten		Seite 1 - 4
- Investitionen und Investitionsförderungsmaßnahmen nach Aufgabenbereichen		Seite 1 - 2
- Übersichten		
- Stand der Schulden		Seite 1
- Stand der Rücklagen		Seite 1
- Verpflichtungsermächtigungen		Seite 1
- Anlage gemäß § 2 (2) Pkt. 4 der ThürGemHV (Blatt)		
- Greizer Gemeinnützige Wohnungsgesellschaft mbH		Seite 1 - 2
- Greizer Freizeit- und Dienstleistungs-GmbH & Co. KG		Seite 1 - 2
- Greizer Senioren und Pflegeheim gGmbH		Seite 1 - 2
- Seniorenwohnanlage Neumühle / Elster gGmbH		Seite 1

H A U S H A L T S S A T Z U N G

Haushaltssatzung der Stadt Greiz für das Haushaltsjahr 2024

Aufgrund der §§ 19 und 55 der Thüringer Kommunalordnung erlässt die Stadt Greiz folgende Haushaltssatzung:

§ 1

Der als Anlage beigefügte Haushaltsplan für das Jahr 2024 wird hiermit festgesetzt; er schließt

im Verwaltungshaushalt
in den Einnahmen und
in den Ausgaben mit 37.716.250 €

und im Vermögenshaushalt
in den Einnahmen und
in den Ausgaben mit 7.975.810 €
ab.

§ 2

Kreditaufnahmen für Investitionen und Investitionsförderungsmaßnahmen werden nicht festgesetzt.

§ 3

Verpflichtungsermächtigungen im Vermögenshaushalt werden nicht festgesetzt.

§ 4

Die Steuersätze (Hebesätze) für nachstehende Gemeindesteuern werden für die Stadt Greiz wie folgt festgesetzt:

1. Grundsteuer	
a) für die land - und forstwirtschaftlichen Betriebe (A)	328 v. H.
b) für Grundstücke (B)	439 v. H.
2. Gewerbesteuer	434 v. H.

§ 5

Der Höchstbetrag der Kassenkredite zur rechtzeitigen Leistung von Ausgaben nach dem Haushaltsplan wird auf 6.200.000 € festgesetzt.

§ 6

Der Stellenplan für das Jahr 2024 wird in der Fassung der Anlage festgesetzt.

§ 7

Diese Haushaltssatzung tritt mit dem 1. Januar 2024 in Kraft.

Greiz, den 18.12.2023

Stadt Greiz

Schulze
Bürgermeister

THÜRINGEN * STADT 1 GREIZ *

V O R B E R I C H T

Inhaltsverzeichnis zum Vorbericht

1	**Allgemeines**	**S. 1**
	1.1 Allgemeine Vorbemerkungen	S. 1
	1.2 Rückblick auf das Haushaltsjahr 2022	S. 1
	1.2.1 Haushaltssatzung und Haushaltsplan	S. 1
	1.2.2 Nachtragshaushaltssatzung	S. 1
	1.2.3 Haushaltsrechnung 2022	S. 2
	1.3 Rückblick auf das Haushaltsjahr 2023	S. 2
	1.3.1 Haushaltssatzung und Haushaltsplan	S. 2
2	**Haushaltsjahr 2024**	**S. 3**
	2.1 Verwaltungshaushalt	S. 3
	2.1.1 Entwicklung der Ausgaben	S. 3
	2.1.1.1 Personalausgaben	S. 4
	2.1.1.1.1 Geförderte Arbeitsmaßnahmen nach § 16i SGB II - Unterabschnitt 02210	S. 6
	2.1.1.1.2 Sonstige soziale Angelegenheiten - Unterabschnitt 49800	S. 6
	2.1.1.2 Sächlicher Verwaltungs- und Betriebsaufwand	S. 7
	2.1.1.3 Zuweisungen und Zuschüsse	S. 7
	2.1.1.4 Sonstige Finanzausgaben	S. 8
	2.1.1.4.1 Zinsausgaben für Kredite der Stadt Greiz	S. 8
	2.1.1.4.2 Gewerbesteuerumlage	S. 8
	2.1.1.4.3 Kreis- und Schulumlage	S. 8
	2.1.1.4.4 Zuführung an den Vermögenshaushalt	S. 9
	2.1.2 Entwicklung der Einnahmen	S. 10
	2.1.2.1 Steuern, allgemeine Zuweisungen	S. 10
	2.1.2.1.1 Realsteuern	S. 10
	2.1.2.1.2 Gemeindeanteil an der Einkommensteuer	S. 11
	2.1.2.1.3 Gemeindeanteil an der Umsatzsteuer	S. 11
	2.1.2.1.4 Steuerähnliche Einnahmen	S. 12
	2.1.2.1.5 Schlüsselzuweisung vom Land	S. 12
	2.1.2.1.6 Mehrbelastungsausgleich (bisher Auftragskostenpauschale)	S. 12
	2.1.2.1.7 Kulturlastenausgleich / Theaterpauschale	S. 12
	2.1.2.1.8 Zuweisungen nach dem Thüringer Gesetz zur Stärkung kreisangehöriger Gemeinden	S. 12
	2.1.2.1.9 Zusammenfassende Übersicht über die Steuern und allgemeinen Zuweisungen	S. 13
	2.1.2.2 Einnahmen aus Verwaltung und Betrieb	S. 14
	2.1.2.3 Sonstige Finanzeinnahmen	S. 14
	2.2 Vermögenshaushalt	S. 15
	2.2.1 Ausgaben	S. 15
	2.2.2 Einnahmen	S. 16
3	**Verschuldung der Stadt Greiz**	**S. 17**
	3.1 Kreditmarktschulden	S. 17
	3.1.1 Entwicklung der Pro-Kopf-Verschuldung (P-K-V)	S. 17
	3.1.2 Entwicklung der Kreditaufnahme und des Schuldendienstes ohne Darlehen Städtebauförderung	S. 19
	3.2 Verpflichtungsermächtigungen	S. 19
	3.3 Kassenkredit	S. 19

4 Rücklagen der Stadt Greiz S. 20

5 Entwicklung der finanziellen Situation der Stadt Greiz im Finanzplanungszeitraum bis 2027 S. 21

5.1 Verschuldung der Stadt Greiz S. 21
5.2 Rücklagen der Stadt Greiz S. 21
5.3 Investitionsprogramm der Stadt Greiz S. 21
5.4 Finanzplan der Stadt Greiz S. 22

6 Unternehmen S. 23

6.1 Unternehmen der Stadt Greiz S. 23
6.2 Unternehmen mit städtischer Beteiligung S. 23

1 Allgemeines

1.1 Allgemeine Vorbemerkungen

Nach den Bestimmungen der Thüringer Gemeindehaushaltsverordnung ist dem Haushaltsplan ein Vorbericht beizufügen, der einen Überblick über den Stand und die Entwicklung der Haushaltswirtschaft geben soll.
Dementsprechend stellt dieser Bericht dar, wie sich die wichtigsten Einnahme- und Ausgabearten in den Jahren 2022 und 2023 entwickelt haben und im Haushaltsjahr 2024 voraussichtlich entwickeln werden. Hinsichtlich notwendiger Informationen zu den einzelnen Einrichtungen bzw. einzelnen Positionen des Haushaltsplanes wird auf die Erläuterungstexte zu den Haushaltsstellen verwiesen.

1.2 Rückblick auf das Haushaltsjahr 2022

1.2.1 Haushaltssatzung und Haushaltsplan

Am 02.03.2022 hat der Stadtrat die Haushaltssatzung 2022 beschlossen und damit den Haushaltsplan in Einnahmen und Ausgaben wie folgt festgesetzt:

Verwaltungshaushalt	33.911.942 €
Vermögenshaushalt	10.577.829 €

Kreditaufnahmen für Investitionen und Investitionsförderungsmaßnahmen wurden nicht festgesetzt.

Verpflichtungsermächtigungen im Vermögenshaushalt wurden nicht festgesetzt.

Die Haushaltssatzung 2022 wurde mit Schreiben vom 03.03.2022 der Kommunalaufsicht des Landratsamtes Greiz angezeigt. Mit Schreiben der Kommunalaufsicht des Landratsamtes Greiz vom 03.03.2022 erfolgte die Eingangsbestätigung, gleichzeitig wurde die Zulassung der vorzeitigen Bekanntgabe erteilt.
Die Haushaltssatzung 2022 enthielt keine genehmigungspflichtigen Bestandteile.

1.2.2 Nachtragshaushaltssatzung

Mit der am 28.09.2022 beschlossenen 1. Nachtragshaushaltssatzung 2022 der Stadt Greiz wurden die Einnahmen und Ausgaben wie folgt festgesetzt:

Verwaltungshaushalt	33.911.942 €
Vermögenshaushalt	12.003.366 €

Der Stellenplan wurde geändert. Die §§ 2, 3, 4, 5 der Haushaltssatzung vom 02.03.2022 blieben unverändert. Die 1. Nachtraghaushaltssatzung 2022 der Stadt Greiz wurde mit Schreiben vom 04.10.2022 der Kommunalaufsicht des Landratsamtes Greiz angezeigt. Mit Schreiben der Kommunalaufsicht des Landratsamtes Greiz vom 04.10.2022 erfolgte die Eingangsbestätigung und die Zulassung der vorzeitigen Bekanntgabe.

1.2.3 Haushaltsrechnung 2022

Einnahmen

Anordnungssoll Verwaltungshaushalt	34.095.600,95 €
Anordnungssoll Vermögenshaushalt	9.186.209,30 €
Soll-Einnahmen	43.281.810,25 €
Zugang neuer Haushaltseinnahmereste	1.267.019,42 €
Abgang alter Haushaltseinnahmereste	1.000,00 €
Abgang alter Kasseneinnahmereste	- 653.691,66 €
Bereinigte Soll-Einnahmen	45.201.521,33 €

Ausgaben

Anordnungssoll Verwaltungshaushalt	34.632.343,65 €
Anordnungssoll Vermögenshaushalt	3.466.670,70 €
Soll-Ausgaben	38.099.014,35 €
Zugang neuer Haushaltsausgabereste	7.269.237,71 €
Abgang alter Haushaltsausgabereste	166.730,73 €
Abgang alter Kassenausgabereste	- 0,00 €
Bereinigte Soll-Ausgaben	45.201.521,33 €
Unterschied bereinigte Soll-Einnahmen - bereinigte Soll-Ausgaben	0,00 €

1.3 Rückblick auf das Haushaltsjahr 2023

1.3.1 Haushaltssatzung und Haushaltsplan

Am 06.09.2023 hat der Stadtrat die Haushaltssatzung 2023 beschlossen und damit den Haushaltsplan in Einnahmen und Ausgaben wie folgt festgesetzt:

Verwaltungshaushalt	36.913.613 €
Vermögenshaushalt	10.765.183 €

Kreditaufnahmen für Investitionen und Investitionsförderungsmaßnahmen wurden nicht festgesetzt.

Verpflichtungsermächtigungen im Vermögenshaushalt wurden nicht festgesetzt.

Die Haushaltssatzung 2023 wurde mit Schreiben vom 07.09.2023 der Kommunalaufsicht des Landratsamtes Greiz angezeigt. Mit Schreiben der Kommunalaufsicht des Landratsamtes Greiz vom 08.09.2023 erfolgte die Eingangsbestätigung, gleichzeitig wurde die Zulassung der vorzeitigen Bekanntgabe erteilt.
Die Haushaltssatzung 2023 enthielt keine genehmigungspflichtigen Bestandteile.

2 Haushaltsjahr 2024

2.1 Verwaltungshaushalt

Der Verwaltungshaushalt schließt in Einnahmen und Ausgaben ausgeglichen mit

37.716.250 €

ab und erhöht sich gegenüber dem Vorjahr um 2,17 % bzw. 802.637 €.

2.1.1 Entwicklung der Ausgaben

Ausgaben	Ergebnis 2022 T€	Plan 2023 T€	Plan 2024 T€	Differenz 2023/2024 T€
Personalausgaben (ohne geförderte Maßnahmen)	13.315	15.000	15.768	768
Personalausgaben (geförderte Maßnahmen)	212	306	309	3
Sächlicher Verwaltungs- und Betriebsaufwand	5.700	7.091	6.768	-323
Zuweisungen und Zuschüsse	2.764	3.051	3.220	169
Sonstige Finanzausgaben	12.698	11.466	11.651	185
Ausgaben VwHH	**34.689**	**36.914**	**37.716**	**802**

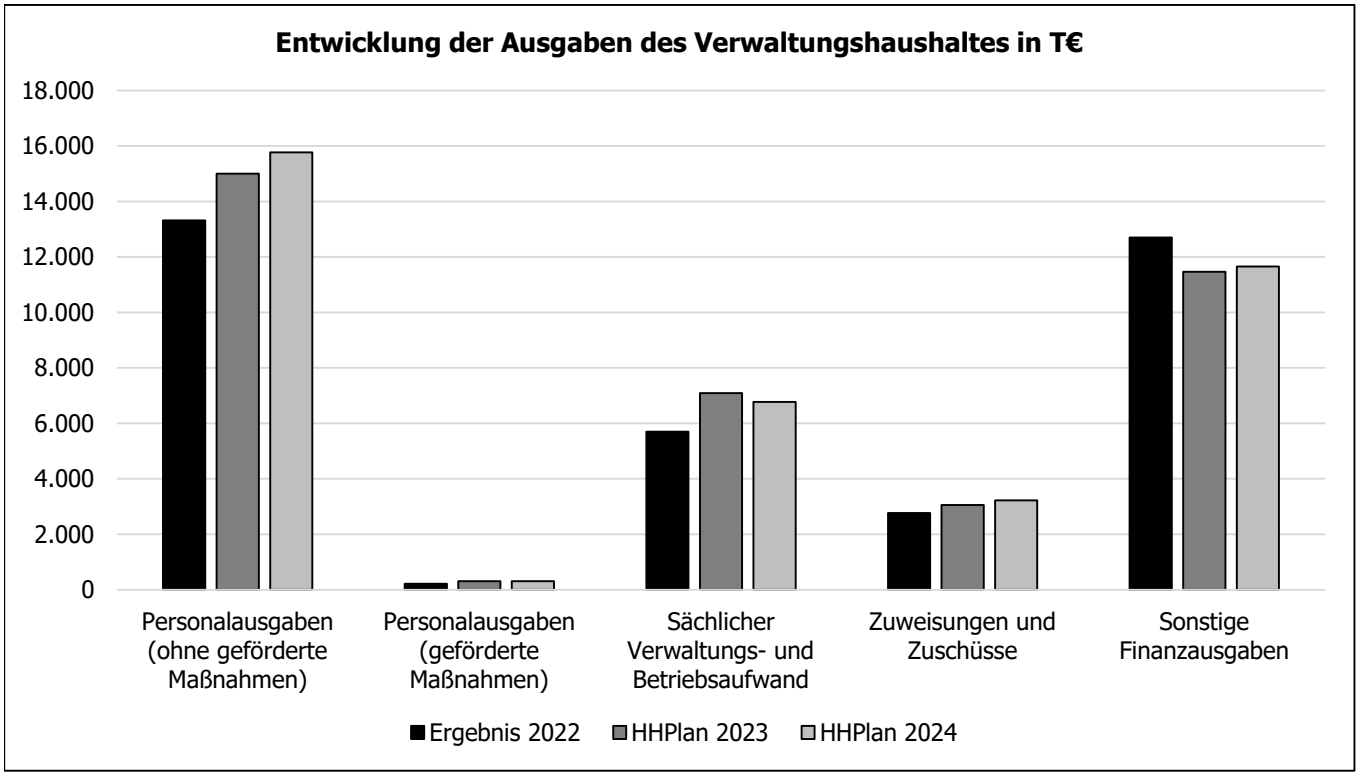

2.1.1.1 Personalausgaben

Die Personalkosten einschließlich geförderter Maßnahmen erhöhen sich gegenüber dem Vorjahr um 5,04 % oder 771.349 € auf 16.076.991 €.

Die Personalkosten ohne geförderte Maßnahmen erhöhen sich gegenüber dem Vorjahr um 5,12 % oder 768.299 € auf 15.768.291 €. Davon entfallen 7.238.932 € bzw. 45,91 % auf die Erzieherinnen und Erzieher der stadteigenen Kindertagesstätten.

Der Anteil der Personalkosten ohne geförderter Maßnahmen an den Ausgaben des Verwaltungshaushaltes beläuft sich auf 41,81 % in 2024 gegenüber 40,64 % in 2023.

Den geplanten Personalausgaben von insgesamt 16.076.991 € stehen folgende Einnahmen gegenüber:

Kostenerstattungen von Gemeinden	280.200 €
Zuweisungen geförderte Maßnahmen	154.300 €
Zuweisungen Bibliothek	57.000 €
Zuweisungen Kindereinrichtungen	3.316.075 €
	3.807.575 €

Gemäß § 15 Abs. 1 Nr. 5 ThürGemHV sind die von den Bediensteten aus Nebentätigkeiten abzuführen Beträge zu erläutern. Diese Vorschrift trifft nur auf die Beamten der Stadt Greiz zu. In den Jahren 2022 und 2023 waren keine Beträge aus Nebentätigkeiten von den Bediensteten der Stadt Greiz abzuführen. Im Jahr 2024 wird dies voraussichtlich auch nicht der Fall sein.

Der Stellenplan* 2024 stellt sich im Vergleich zu den Stellenplänen der beiden Vorjahre wie folgt dar:

Stellen	**Ist 2022**	**Plan 2023**	**Plan 2024**	**Differenz 2023/2024**
Beamte	7,00	11,00	11,00	0,00
Arbeitnehmer	204,04	232,96	226,10	-6,86
davon Kitas	104,53	111,25	108,38	-2,87
Gesamt	**211,04**	**243,96**	**237,10**	**-6,86**

* Gemäß Stellenplan in Vollzeitäquivalenten (VZÄ).

In der nachfolgenden Übersicht wird die Veränderung des Stellenplanes* seit 2010 dargestellt:

Jahr	Beamte	Arbeitnehmer	Summe Personal	Anteil Arbeitnehmer Bereich Kitas
2010	13	194,55	207,55	74,20
2011	13	208,52	221,52	87,49
2012	12	211,15	223,15	88,62
2013	12	227,83	239,83	99,35
2014	12	231,58	243,58	104,35
2015	12	228,36	240,36	103,67
2016	12	223,62	235,62	104,68
2017	12	215,25	227,25	99,96
2018	11	214,61	225,61	99,17
2019	11	218,24	229,24	104,80
2020	10	229,63	239,63	111,04
2021	11	220,72	231,72	106,76
2022	11	223,70	234,70	106,51
2023	11	232,96	243,96	111,25
2024	11	226,10	237,10	108,38

* Gemäß Stellenplan Soll in Vollzeitäquivalenten (VZÄ).

Seit dem Jahr 2010 ist die Anzahl der Vollzeitäquivalente bis zum Jahr 2023 um 36,41 VZÄ gestiegen. Dies steht zunächst nicht in Einklang mit der sinkenden Einwohnerzahl der Stadt Greiz. Wird hierzu im selben Zeitraum die Zahl der Vollzeitäquivalente in den Kindertageseinrichtungen der Stadt Greiz betrachtet, wird deutlich, dass die Anzahl der Beschäftigten in diesem Bereich mit 37,05 VZÄ überproportional gestiegen ist. Dieser Anstieg war zum einen auf den erhöhten Bedarf an Kita-Plätzen zurückzuführen, zum anderen begründete sich der Zuwachs in den geänderten Betreuungsschlüsseln, welche von der Landesregierung vorgegeben wurden. Für die Jahre 2024 ff. wird mit einer sinkenden Zahl an Kindergartenkindern gerechnet.

2.1.1.1.1 Geförderte Arbeitsmaßnahmen nach § 16i SGB II - Unterabschnitt 02210

Dieser Unterabschnitt umfasst Beschäftigte mit Förderung nach § 16i SGB II. Die Maßnahmen haben eine Förderdauer von maximal fünf Jahren, allerdings mit einer unterschiedlichen Förderhöhe (in den ersten beiden Jahren 100 %, im dritten Jahr 90 %, im vierten Jahr 80 % und im fünften Jahr 70 % des Gesamtlohnes - ohne ZVK und Jahressonderzahlungen). Es ist also in jedem Fall ein Eigenanteil der Stadtverwaltung an der Finanzierung einzuplanen.
Ein möglicher weiterer Einsatz von mehr Mitarbeitern dieser Fördermöglichkeit oder einer Erhöhung der wöchentlichen Arbeitszeit der bereits laufenden Maßnahmen ist vorrangig abhängig vom Finanzvolumen des Jobcenters des Landkreises Greiz und der Höhe der bewilligten Finanzierung.

Einsatzort	Arbeitsvertrag		Stundenzahl	Entgeltgruppe	Stufe
	von	bis			
Bauhof	01.05.2019	30.04.2024	30	2	2
Bauhof	01.05.2019	30.04.2024	30	2	2
Museum	01.07.2019	30.06.2024	30	2	2
Bauhof	01.09.2019	31.08.2024	30	2	2
Tiergehege	01.05.2020	30.04.2025	39	2	2
Bauhof	01.05.2021	30.04.2026	30	2	2
Bauhof	01.11.2023	31.10.2025	39	2	1
Bauhof	15.11.2023	14.11.2028	39	2	1

2.1.1.1.2 Sonstige soziale Angelegenheiten - Unterabschnitt 49800

Dieser Abschnitt umfasst Fördermaßnahmen / Arbeitsgelegenheiten (AGH) mit sogenannter Mehraufwandsentschädigung. Die Mehraufwandsentschädigung wird zu 100 % an die Teilnehmer der AGH ausgezahlt. Je Teilnehmer erhält die Stadt Greiz vom Jobcenter zusätzlich insgesamt 25,00 €/Arbeitskraft und Monat an sogenannten Sach- bzw. Overheadkosten, um den Verwaltungsaufwand zu decken und eventuell Container für Grünschnitt etc. zu bezahlen. Im Jahr 2023 wurden ca. 10 Personen in Maßnahmen mit Mehraufwandsentschädigung (sogenannte 1 € Jobs) für 7 Monate mit einer wöchentlichen Arbeitszeit von 30 Stunden gefördert. Einsatzorte waren das Sachgebiet Bauhof, der Friedhof sowie das Tiergehege der Stadt Greiz. Wichtig zu erwähnen ist hier, dass alle Arbeiten, die über eine AGH gefördert werden, keine Pflichtaufgaben sein dürfen, sondern nur unterstützende Tätigkeiten. Im vergangenen Jahr hatte die Stadt Greiz die Personenanzahl auf rund 10 Teilnehmer begrenzt. Zwar wären mehr Personen wünschenswert, allerdings hat das Jobcenter vermehrt Probleme, geeignete Arbeitnehmer zuzuweisen.

2.1.1.2 Sächlicher Verwaltungs- und Betriebsaufwand

Der sächliche Verwaltungs- und Betriebsaufwand erhöht sich gegenüber dem Vorjahr um 3,55 % oder 242.865 €.

Ausgaben	Ergebnis 2022 T€	Plan 2023 T€	Plan 2024 T€	Differenz 2023/2024 T€
Unterhaltung der Grundstücke und des sonstigen unbeweglichen Vermögens	629	840	775	-65
Geräte, Ausstattungs- und Ausrüstungsgegenstände, sonstige Gebrauchsgegenstände	264	302	299	-3
Mieten und Pachten	369	409	406	-3
Bewirtschaftung der Grundstücke und baulichen Anlagen	2.018	2.469	2.433	-36
Haltung von Fahrzeugen	284	259	248	-11
Besondere Aufwendungen für Bedienstete, weitere Verwaltungs- und Betriebsausgaben	1.116	1.526	1.358	-168
Steuern, Geschäftsausgaben u. a.	858	1.049	1.072	23
Erstattungen von Verwaltungs- und Betriebsausgaben	132	209	147	-62
Kalkulatorische Kosten	29	28	30	2
Gesamt	**5.699**	**7.091**	**6.768**	**-323**

2.1.1.3 Zuweisungen und Zuschüsse

Die Zuweisungen und Zuschüsse für laufende Zwecke erhöhen sich gegenüber 2023 um 5,54 % oder 169.170 € auf nunmehr 3.219.805 €.

2.1.1.4 Sonstige Finanzausgaben

Die sonstigen Finanzausgaben erhöhen sich im Vergleich zum Vorjahr um 1,61 % oder 184.964 €.

Ausgaben	Ergebnis 2022 T€	Plan 2023 T€	Plan 2024 T€	Differenz 2023/2024 T€
Zinsausgaben	109	107	127	20
Gewerbesteuerumlage	501	484	419	-65
Kreisumlage/Schulumlage	8.398	9.592	10.086	494
Weitere Finanzausgaben	3	18	13	-5
Deckungsreserve	0	0	0	0
Zuführung an VmHH	3.687	1.265	1.006	-259
Gesamt	**12.698**	**11.466**	**11.651**	**185**

2.1.1.4.1 Zinsausgaben für Kredite der Stadt Greiz

Der Anteil der Zinsausgaben am Volumen des Verwaltungshaushaltes beläuft sich auf 0,34 % gegenüber 0,29 % in 2023 und 0,34 % in 2022.

2.1.1.4.2 Gewerbesteuerumlage

Die Gemeinden führen nach § 6 des Gemeindefinanzreformgesetzes vom Aufkommen der Gewerbesteuer eine Umlage (Gewerbesteuerumlage) an das Land ab. Mit dem Unternehmensteuerreformgesetz 2008 wird die Gewerbesteuerumlage ab 2010 mit 35 v. H. aus dem Grundbetrag berechnet.

2.1.1.4.3 Kreis- und Schulumlage

Gemäß § 29 ThürFAG ist der Landkreis berechtigt, seinen, durch sonstige Einnahmen bei sparsamer und wirtschaftlicher Haushaltsführung, nicht gedeckten Finanzbedarf auf die kreisangehörigen Gemeinden umzulegen. Die Kreisumlage errechnet sich nach Maßgabe des Finanzausgleichsgesetzes auf der Grundlage der Steuerkraft einer Kommune.

Berechnungsgrundlage: Hebesatz laut Haushaltssatzung des Landkreises Greiz: 35,80 v. H.

Der Landkreis erhebt gemäß § 31 ThürFAG eine Schulumlage. Das bedeutet, er kann 80 v. H. seines ungedeckten Finanzbedarfes, der für Grund- und Regelschulen entsteht, auf die kreisangehörigen Gemeinden umlegen, die keine Schulträger sind.

Berechnungsgrundlage: Hebesatz laut Haushaltssatzung des Landkreises Greiz: 7,80 v. H.

Werden die Hebesätze der Kreis- und Schulumlage zusammengefasst, ergibt dies einen kumulierten Hebesatz von 43,60 v. H. Dies entspricht einer Gesamtbelastung von 10.085.847,88 € im Jahr 2024 und einer Steigerung von 493.375,67 € gegenüber dem Vorjahr. Somit umfasst die Kreis- und Schulumlage 26,74 % der Ausgaben des Verwaltungshaushaltes.

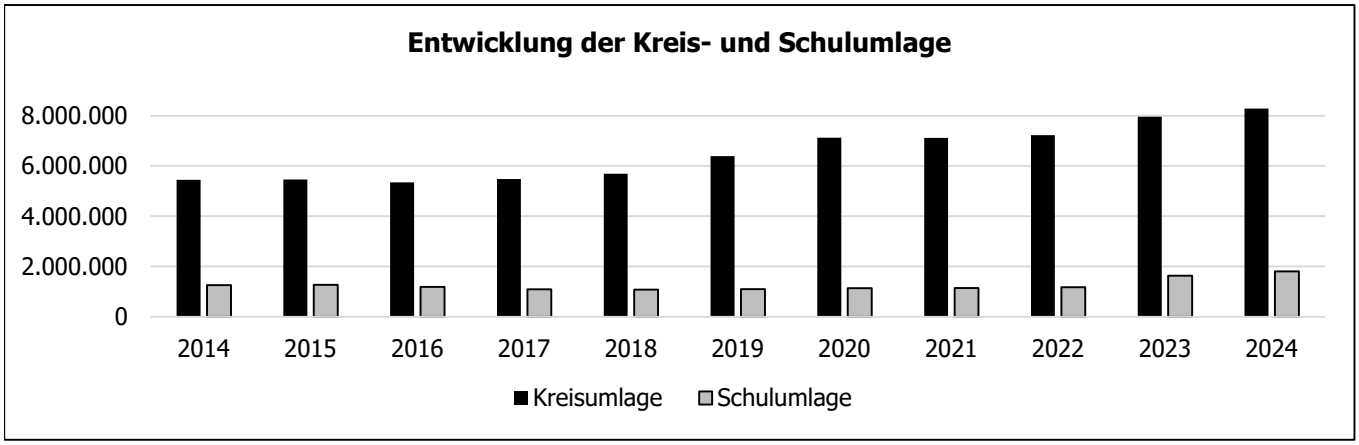

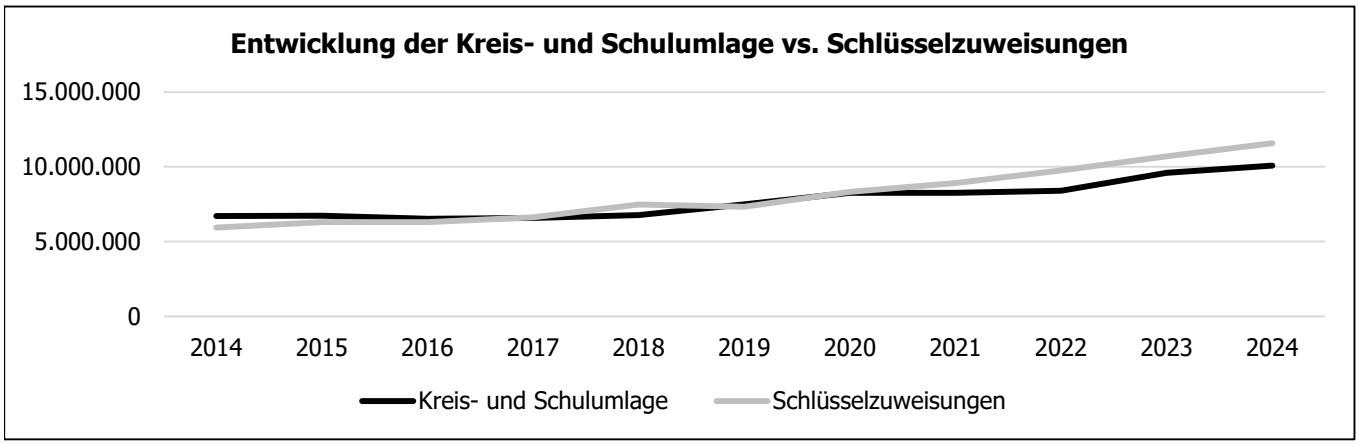

2.1.1.4.4 Zuführung an den Vermögenshaushalt

Zuführung	**Ergebnis 2022 T€**	**Plan 2023 T€**	**Plan 2024 T€**
Pflichtzuführung	754	836	760
Freiwillige Zuführung	2.933	429	246
Zuführung gesamt	**3.687**	**1.265**	**1.006**

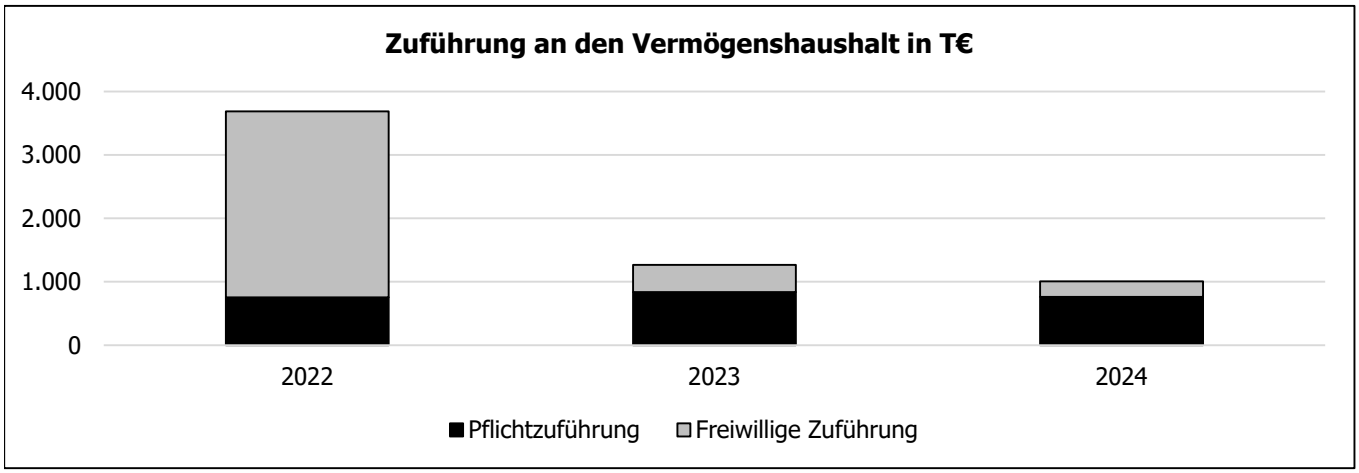

2.1.2 Entwicklung der Einnahmen

Einnahmen	Ergebnis 2022 T€	Plan 2023 T€	Plan 2024 T€	Differenz 2023/2024 T€
Steuern, allgem. Zuweisg.	26.764	28.332	28.698	366
davon Bedarfszuweisungen	0	0	0	0
Einnahmen aus Verwaltung und Betrieb	6.834	7.536	7.477	-59
Sonstige Finanzeinnahmen	1.091	1.046	1.541	495
Einnahmen VwHH	**34.689**	**36.914**	**37.716**	**802**

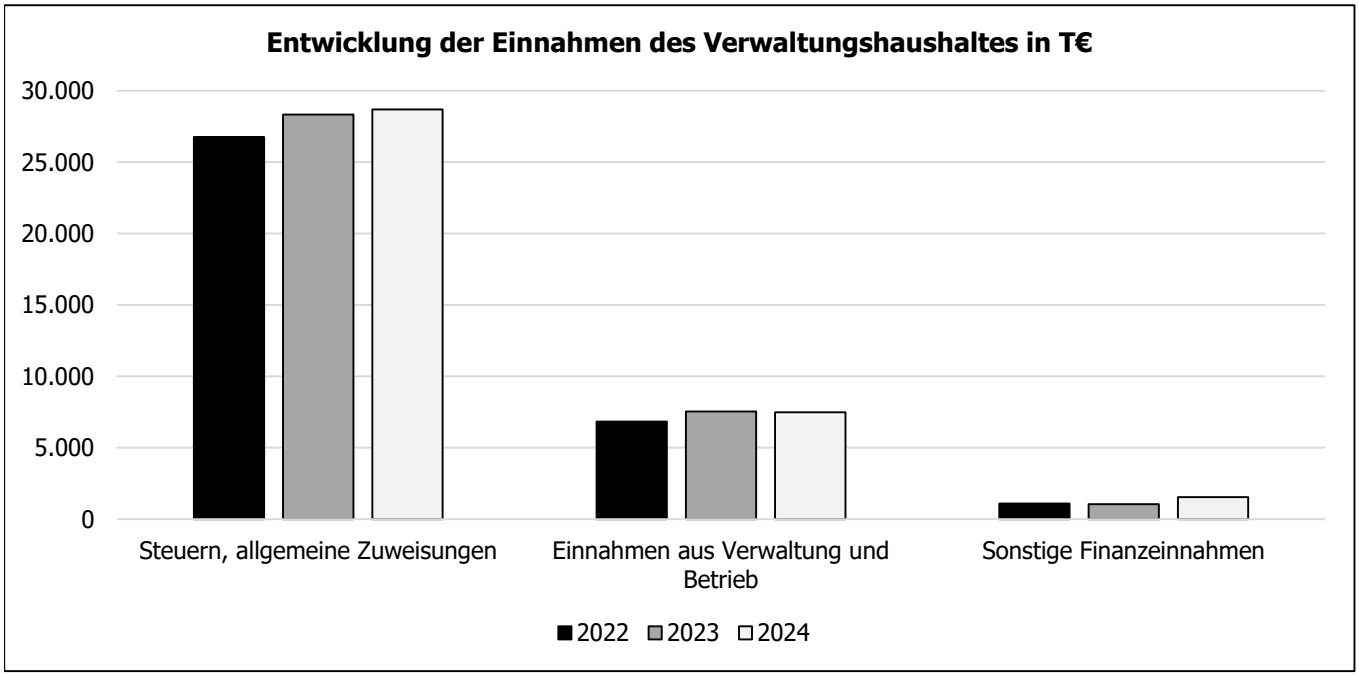

2.1.2.1 Steuern, allgemeine Zuweisungen

2.1.2.1.1 Realsteuern

Steuerart	Hebesatz Greiz 2015	Hebesatz Greiz seit 2016	Hebesatz OT Neumühle bis 2021
Grundsteuer A	295 v. H.	328 v. H.	301 v. H.
Grundsteuer B	402 v. H.	439 v. H.	405 v. H.
Gewerbesteuer	390 v. H.	434 v. H.	360 v. H.

Mit dem zweiten Thüringer Gesetz zur freiwilligen Neugliederung kreisangehöriger Gemeinden im Jahr 2019 (2. ThürGnGG 2019) wurde die Eingliederung der Gemeinde Neumühle/Elster in die Stadt Greiz zum 31.12.2019 vollzogen. Seither galten im Gebiet der ehemaligen Gemeinde Neumühle/Elster andere Realsteuersätze als in der Stadt Greiz. Diese waren auf Grundlage der §§ 18, 19 und 54 ThürKO i. V. mit § 1 ThürKAG bis zum 01.01.2022 zu vereinheitlichen und wurden durch den Stadtrat am 29.09.2021 beschlossen. Seit dem 01.01.2022 gelten daher im gesamten Verwaltungsgebiet der Stadt Greiz die gleichen Hebesätze für die Realsteuern.

Entwicklung der Gewerbesteuereinnahmen seit 2012:

Jahr	**Ergebnis €**
2012	4.327.882,06
2013	4.202.556,26
2014	3.565.029,98
2015	3.789.027,42
2016	4.811.873,73
2017	4.531.881,71
2018	5.396.199,97
2019	5.134.795,48
2020	3.984.545,14
2021	4.860.886,52
2022	5.810.163,10
Gesamt	**50.414.841,37**

2.1.2.1.2 Gemeindeanteil an der Einkommensteuer

Seit 1997 wird der Gemeindeanteil an der Einkommensteuer (15 v. H. des Aufkommens der Lohn- u. veranlagten Einkommensteuer sowie 12 v. H. des Aufkommens aus dem Zinsabschlag) auf die einzelnen Gemeinden nach einem Verteilerschlüssel aufgeteilt, für den die mit Hilfe der Einkommensteuerstatistik ermittelten Einkommensteuerleistungen der Gemeindebürger berücksichtigt werden. Die Berechnung des Planansatzes 2024 erfolgte auf der Grundlage der Steuerschätzung Mai 2023.

Schlüsselzahl ab 2021: 0,0076909.

2.1.2.1.3 Gemeindeanteil an der Umsatzsteuer

Die Gemeinden werden ab 1998 in Höhe von 2,2 % am Umsatzsteueraufkommen des Bundes beteiligt. Die Umsatzsteuerbeteiligung soll die Einnahmeausfälle der Gemeinden aus der Abschaffung bzw. Nichteinführung der Gewerbekapitalsteuer ersetzen. Die Berechnung des Planansatzes 2024 erfolgte auf der Grundlage der Steuerschätzung Mai 2023.

Schlüsselzahl ab 2021: 0,007324300.

2.1.2.1.4 Steuerähnliche Einnahmen

Unter "steuerähnlichen Einnahmen" werden die Hundesteuer und die Spielapparatesteuer nachgewiesen. Die Satzung zur Spielapparatesteuer wurde im Jahr 2022 vom Stadtrat neu beschlossen und trat mit Wirkung zum 01.04.2023 in Kraft. Die Hundesteuersatzung wurde überarbeitet und tritt mit Wirkung zum 01.01.2024 in geänderter Fassung rechtsverbindlich in Kraft.

2.1.2.1.5 Schlüsselzuweisung vom Land

Nach § 6 des ThürFAG erhalten die Gemeinden allgemeine Finanzzuweisungen in Form von Schlüsselzuweisungen zur Stärkung ihrer eigenen Finanzkraft. Die Schlüsselzuweisungen werden nach der Steuerkraft der Gemeinden errechnet.

Grundlage für die Berechnung bildet die vorläufige Modellrechnung vom 05.10.2023 mit einem einheitlichen Grundbetrag von: 825,48 €.

2.1.2.1.6 Mehrbelastungsausgleich (bisher Auftragskostenpauschale)

Kreisangehörige Gemeinden erhalten als Ausgleich für ihre Mehrbelastung, die ihnen durch die Übertragung staatlicher Aufgaben entstehen, allgemeine Finanzzuweisungen. Grundlage bildet das Gesetz zur Anpassung des Kommunalen Finanzausgleichs, Artikel 1 ThürFAG § 23. Berechnungsgrundlage bildet der Entwurf eines Gesetzes zur Änderung des ThürFAG und zur Aufhebung des Thüringer Gesetzes für eine kommunale Investitionsoffensive 2021 bis 2024.

2.1.2.1.7 Kulturlastenausgleich / Theaterpauschale

Im Rahmen des Kulturlastenausgleichs gewährt der Freistaat Thüringen vorrangig gemäß § 22d Abs. 2 ThürFAG Gemeinden und Landkreisen für die gemeinsame institutionelle Förderung von Theatern und Orchestern durch Land und Kommunen als Finanzzuweisung einen Betrag in Höhe von 20 Prozent der jeweiligen jährlichen anteiligen kommunalen Finanzierungsbeträge, die sich aus den zwischen dem Freistaat Thüringen und der jeweiligen Kommune geschlossenen Finanzierungsvereinbarungen ergeben (Theaterpauschale). Die verbleibenden Mittel stehen gemäß § 22d Abs. 3 ThürFAG zum Ausgleich weiterer Belastungen im kulturellen Bereich zur Verfügung (Kulturlastenausgleich).

2.1.2.1.8 Zuweisungen nach dem Thüringer Gesetz zur Stärkung kreisangehöriger Gemeinden

Gemäß § 1 Abs. 1 des Thüringer Gesetzes zur Stärkung kreisangehöriger Gemeinden erhalten kreisangehörige Gemeinden im Jahr 2023 eine pauschale Zuweisung in Höhe von 300 Euro je Einwohner für die ersten 250 Einwohner der Gemeinde. In der Summe sind dies 75.000 €. Nach § 2 Abs. 2 Satz 1 dieses Gesetzes werden die Zuweisungen als nicht zweckgebundene allgemeine Deckungsmittel zur Verfügung gestellt. Für das Haushaltsjahr 2024 handelt es sich um eine Annahme, einen Bescheid wird es erst in 2024 geben.

2.1.2.1.9 Zusammenfassende Übersicht über die Steuern und allgemeinen Zuweisungen

Einnahmen	Ergebnis 2022 T€	Plan 2023 T€	Plan 2024 T€	Differenz 2023/2024 T€
Grundsteuer A	46	46	46	0
Grundsteuer B	2.364	2.340	2.371	31
Gewerbesteuer	5.810	6.000	5.200	-800
Gemeindeanteil an Gemeinschaftssteuern	6.566	6.875	7.279	404
Steuerähnliche Einnahmen	110	100	153	53
Schlüsselzuweisungen	9.757	10.705	11.581	876
Mehrbelastungsausgleich	944	974	993	19
Kulturlastenausgleich / Theaterpauschale	571	970	1.000	30
Stabilisierungszuweisungen	320	0	0	0
Zuweisungen nach dem Thür. Gesetz zur Stärkung kreisangehöriger Gemeinden	50	75	75	0
Ausschüttung gem. § 24 (3) ThürFAG	226	165	0	-165
Zuweisungen gem. § 3 ThürAEVG / E	0	82	0	-82
Gesamt	**26.764**	**28.332**	**28.698**	**366**

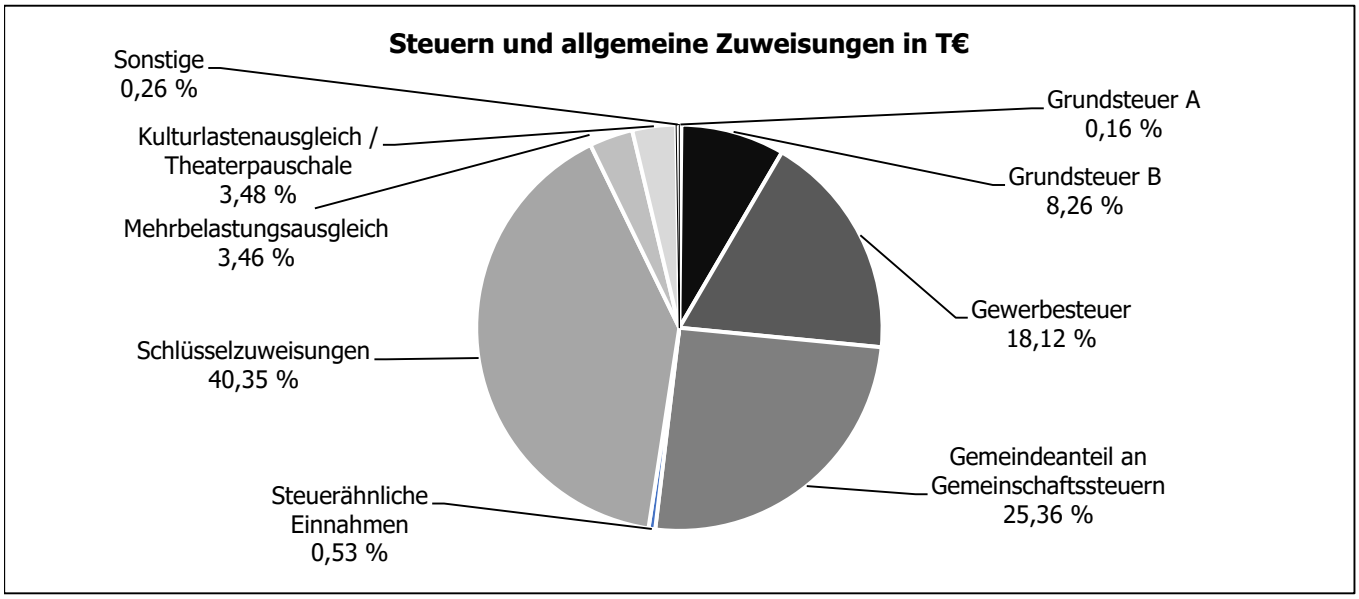

2.1.2.2 Einnahmen aus Verwaltung und Betrieb

Die Einnahmen aus Verwaltung und Betrieb reduzieren sich gegenüber 2023 um 0,78 % oder 58.765 € auf 7.476.700 €.

Einnahmen	Ergebnis 2022 T€	Plan 2023 T€	Plan 2024 T€	Differenz 2023/2024 T€
Gebühren und ähnliche Entgelte	1.080	1.671	1.684	13
Einnahmen aus Verkauf, Mieten und Pachten	688	752	747	-5
Sonstige Verwaltungs- und Betriebseinnahmen	277	443	388	-55
Erstattung von Ausgaben des VwHH	511	314	383	69
Zuweisungen und Zuschüsse für laufende Zwecke	4.277	4.355	4.274	-81
Gesamt	**6.833**	**7.535**	**7.476**	**-59**

2.1.2.3 Sonstige Finanzeinnahmen

Die sonstigen Finanzeinnahmen erhöhen sich gegenüber dem Vorjahr um 47,29 % oder 494.792 € auf 1.541.000 €.

Einnahmen	Ergebnis 2022 T€	Plan 2023 T€	Plan 2024 T€	Differenz 2023/2024 T€
Zinseinnahmen	0	20	20	0
Gewinnanteile und Konzessionsabgaben	907	810	1.296	486
Weitere Finanzeinnahmen	155	188	195	7
Kalkulatorische Einnahmen	29	28	30	2
Zuführung vom VmHH	0	0	0	0
Gesamt	**1.091**	**1.046**	**1.541**	**495**

2.2 Vermögenshaushalt

Der Vermögenshaushalt schließt in Einnahmen und Ausgaben ausgeglichen mit

7.975.810 €

ab und vermindert sich gegenüber dem Vorjahr um 25,91 % bzw. 2.789.373 €.

2.2.1 Ausgaben

Ausgaben	Plan 2024 T€
Baumaßnahmen (einschl. Planungen)	**4.087**
Telefonverkabelung	1
Deponie Reinsdorf	10
Oberes Schloss	460
Spielplätze	15
Kita "Freundschaft"	290
Kita Reinsdorf	66
Grünanlagen	11
"Tiergehege der Stadt Greiz"	2
Ordnungsmaßnahmen	200
Kommunale Maßnahmen	60
Dorferneuerung	6
Straßen, Wege, Brücken, Stützmauern	401
davon:	
Planungsleistungen Gemeindestraßen	31
Sonstige Maßnahmen Gemeindestraßen	265
Aufgang Irchwitz / Knoten Beethovenstraße	50
Radwanderwege	5
Zuwegung zum Oberen Schloss	50
Straßenbeleuchtung	120
Dorfteiche	250
Friedhöfe	40
Gewerbegebiet Plasttechnik	2.100
Buswartehallen	25
Stadteigene Grundstücke und Gebäude	20
Allgemeines Grundvermögen	10
Zuführung an Rücklagen	**39**
Vermögenserwerb	**249**
Zuweisungen und Zuschüsse für Investitionen	**1.092**
Tilgung von Krediten einschl. Umschuldung	**2.509**
Ablösung von Dauerlasten	**0**
Deckung von Fehlbeträgen (Sollfehlbetrag)	**0**
Ausgaben VmHH	**7.976**

Hinsichtlich der Erläuterungen der einzelnen Investitions- und Investitionsförderungsmaßnahmen wird auf die Kommentierung zu den jeweiligen Haushaltsstellen des Vermögenshaushaltes verwiesen.

2.2.2 Einnahmen

Einnahmen	Plan 2024 T€	Finanzierungs-anteil in %
Zuführung vom VwHH	1.006	12,61
Entnahme aus Rücklagen	831	10,42
Verkaufserlöse	150	1,88
Beiträge und ähnl. Entgelte	15	0,19
Zuweisungen und Zuschüsse	4.239	53,15
Kreditaufnahmen	0	0,00
Umschuldungen	1.735	21,75
Einnahmen VmHH	**7.976**	**100**

Im Jahr 2024 ist keine Kreditaufnahme geplant. Es müssen drei Umschuldungen durchgeführt werden.

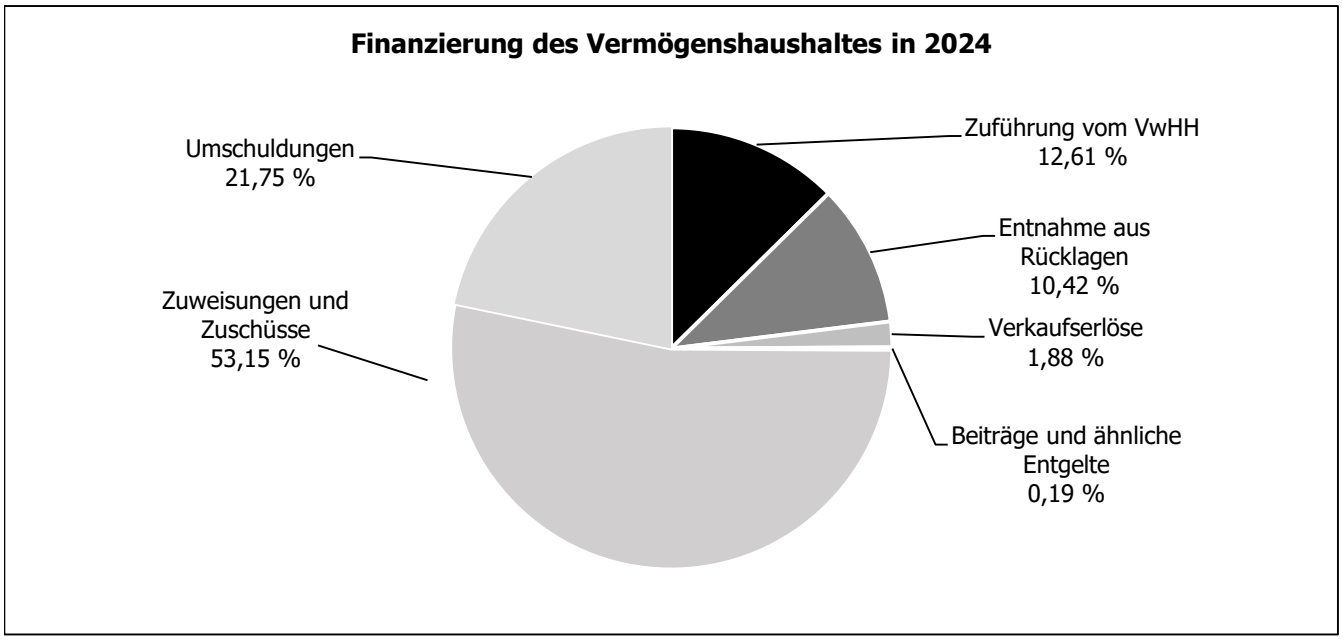

3 Verschuldung der Stadt Greiz

3.1 Kreditmarktschulden

Stand per	Schuldenstand T€
31.12.2013	16.038
31.12.2014	17.319
31.12.2015	16.856
31.12.2016	15.505
31.12.2017	14.144
31.12.2018	12.773
31.12.2019	11.961
31.12.2020	10.862
31.12.2021	9.876
31.12.2022	9.108
31.12.2023 voraussichtlich	8.258
Kreditaufnahme 2024	0
Tilgungen 2024	774
Voraussichtlicher Stand per 31.12.2024	**7.484**

Der voraussichtliche Schuldenstand pro Einwohner beträgt 366,92 € (20.397 EW am 31.12.2022).

3.1.1 Entwicklung der Pro-Kopf-Verschuldung (P-K-V)

In den Jahren 2010 bis 2014 verzeichnete die Pro-Kopf-Verschuldung der Stadt Greiz einen Anstieg und notierte ein Maximum von 1.244 € je Einwohner. Seither sinkt die Pro-Kopf-Verschuldung kontinuierlich, da keine neuen Kredite aufgenommen und alte Kredite effektiv umgeschuldet bzw. abgelöst wurden. Im Jahr 2024 wird die Pro-Kopf-Verschuldung der Stadt Greiz voraussichtlich 367 € betragen. Seit dem Jahr 2014 entspricht dies einem Rückgang von 70,50 %.

Jahr	P-K-V*
2010	1.037
2011	1.190
2012	1.119
2013	1.188
2014	1.244
2015	1.243
2016	1.146
2017	891
2018	628
2019	584
2020	537
2021	493
2022	448
2023	412
2024	367

* Gemäß Daten des Thüringer Landesamtes für Statistik. Daten von 2023 bis 2024 gemäß Berechnungen der Kämmerei mit Stand der Einwohnerzahlen zum 31.12. der Vorvorjahre.

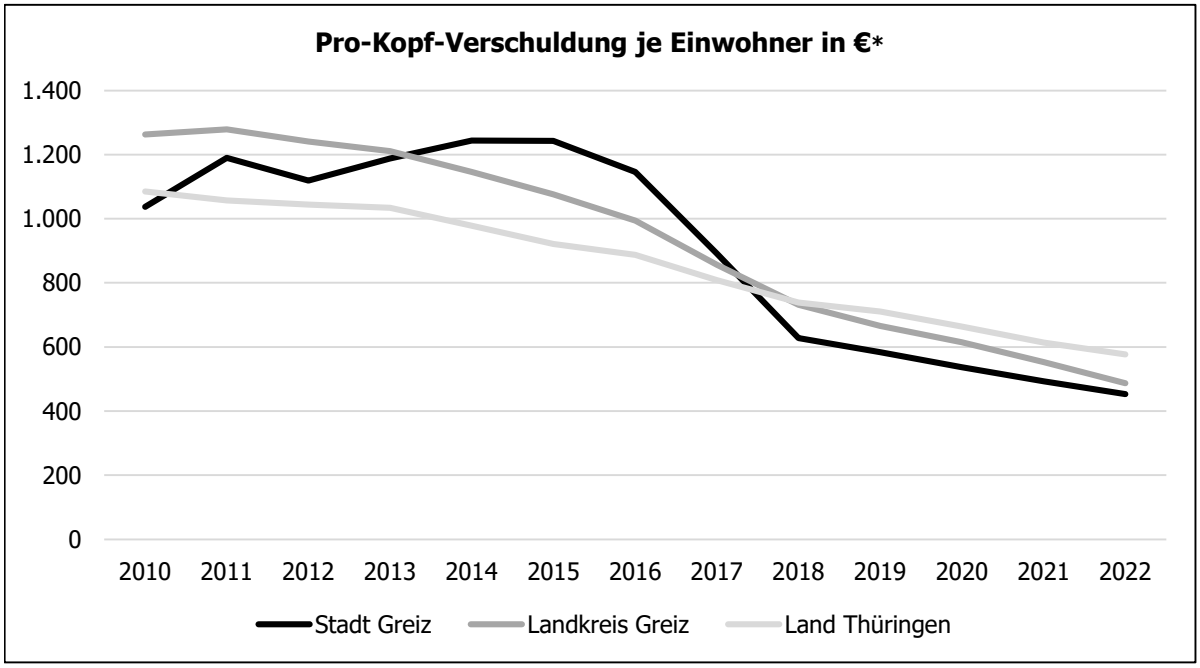

3.1.2 Entwicklung der Kreditaufnahme und des Schuldendienstes ohne Darlehen Städtebauförderung

Jahr	Kreditaufnahmen T€	Tilgung T€	Zinsausgaben T€
2006	0	739	699
2007	0	794	628
2008	16	855	568
2009	0	913	528
2010	3.100	936	490
2011	1.100	982	497
2012	543	1.071	467
2013	2.718	1.192	465
2014	2.537	1.256	445
2015	806	1.269	419
2016	0	1.351	329
2017	0	1.361	249
2018	0	1.375	224
2019	0	1.102	176
2020	0	1.099	141
2021	0	984	127
2022	0	768	109
2023	0	850	107

Im Jahr 2023 ist die Tilgungsleistung angestiegen, da in diesem Jahr ein Kredit durch eine Sondertilgung in Höhe von 78.637 € abgelöst wurde.

3.2 Verpflichtungsermächtigungen

Verpflichtungsermächtigungen im Vermögenshaushalt werden nicht festgesetzt.

3.3 Kassenkredit

Für das Jahr 2023 wurde ein Kassenkredit in Höhe von 6.100.000 € geplant, dieser lag im genehmigungsfreien Bereich. Im Jahr 2023 wurde der Kassenkredit nicht in Anspruch genommen. Für das Jahr 2024 wird ein Kassenkredit in Höhe von 6.200.000 € geplant. Dieser liegt im genehmigungsfreien Bereich.

4 Rücklagen der Stadt Greiz

Voraussichtlicher Bestand am 31.12.2023:	**1.768.224,97 €**	
Zuführung 2024:		
sanierungsbedingte Einnahmen	23.170,00 €	Parkplätze und Oberes Schloss Haus Nr. 6
	15.000,00 €	Ausgleichsbeträge
Entnahme 2024:		
	89.000,00 €	Abriss ehem. "Thüringer Hof"
	30.000,00 €	Carolinenstraße 59
	712.109,00 €	Allgemeine Deckung VmHH
Voraussichtlicher Bestand am 31.12.2024:	**975.285,97 €**	
davon zweckgebunden:		
sanierungsbedingte Einnahmen	300.629,00 €	Parkplätze und Oberes Schloss Haus Nr. 6
	47.865,00 €	Ausgleichsbeträge
sonstiges	549.253,00 €	Städtebauförderdarlehen
Voraussichtliche verfügbare allgemeine Rücklage:	**77.538,97 €**	

Die allgemeine Rücklage soll gemäß § 20 ThürGemHV in erster Linie die rechtzeitige Leistung von Ausgaben sichern (Betriebsmittel der Kasse). Zu diesem Zweck muss in der allgemeinen Rücklage ein Betrag vorhanden sein, der sich in der Regel auf mindestens 2 % der Ausgaben des Verwaltungshaushaltes nach dem Durchschnitt der drei dem Haushalt vorangegangenen Jahre beläuft.

Der im Haushaltsjahr 2024 vorzuhaltende Mindestbestand errechnet sich wie folgt:

Ausgaben VwHH 2021	32.436.405 €
Ausgaben VwHH 2022	34.688.793 €
Ausgaben VwHH 2023	36.913.613 €
Durchschnitt der letzten 3 Jahre	34.679.604 €
Mindestbestand 2 %	**693.592 €**

Der Mindestbestand wird nicht erreicht.

5 Entwicklung der finanziellen Situation der Stadt Greiz im Finanzplanungszeitraum bis 2027

5.1 Verschuldung der Stadt Greiz

Entwicklung der Kreditaufnahme und des Schuldendienstes (ohne Umschuldungen):

Jahr	Kreditaufnahmen T€	Tilgung T€	Zinsausgaben T€
2025	2.231	719	185
2026	5.597	559	301
2027	2.439	689	465

5.2 Rücklagen der Stadt Greiz

Entwicklung der allgemeinen Rücklage laut Finanzplan - verfügbarer Bestand:

Jahr	Bestand in T€
Voraussichtlicher Bestand am 31.12.2025	77
Voraussichtlicher Bestand am 31.12.2026	77
Voraussichtlicher Bestand am 31.12.2027	77

5.3 Investitionsprogramm der Stadt Greiz

Das Investitionsprogramm für den Zeitraum 2023 - 2027 weist in den einzelnen Jahren folgende Endsummen aus:

Jahr	Investitionsprogramm in T€
2023	10.765
2024	7.976
2025	9.962
2026	9.302
2027	4.674

5.4 Finanzplan der Stadt Greiz

Der Finanzplan weist in den Finanzplanjahren folgende Endsummen aus:

Jahr	VwHH T€	VmHH T€
2023	36.914	10.765
2024	37.716	7.976
2025	38.053	10.007
2026	38.188	9.302
2027	38.077	4.674

Die Zuführung an den Vermögenshaushalt gestaltet sich in den Finanzplanjahren wie folgt:

Zuführung	Plan 2025 T€	Plan 2026 T€	Plan 2027 T€
Pflichtzuführung	708	559	565
Freiwillige Zuführung	270	215	349
Zuführung gesamt	**978**	**774**	**914**

6 Unternehmen

6.1 Unternehmen der Stadt Greiz

Entsprechend § 2 Abs. 2 Nr. 4 ThürGemHV sind dem Haushaltsplan der Stadt Greiz die Wirtschaftspläne und die neuesten Jahresabschlüsse der Eigenbetriebe sowie Übersichten zur Wirtschaftslage und voraussichtlichen Entwicklung der Unternehmen mit einer über 50 v. H. liegenden städtischen Beteiligung beizufügen.

6.2 Unternehmen mit städtischer Beteiligung

Dem Haushaltsplan werden Berichte zur Wirtschaftslage und voraussichtlichen Entwicklung für folgende Unternehmen beigefügt:

- Greizer Gemeinnützige Wohnungsgesellschaft mbH
- Greizer Senioren- und Pflegeheim gGmbH
- Greizer Freizeit- und Dienstleistungsgesellschaft mbH & Co. KG
- Seniorenwohnanlage Neumühle / Elster gGmbH

A B K Ü R Z U N S G V E R Z E I C H N I S

Abkürzungsverzeichnis zum Haushaltsplan der Stadt Greiz

Abkürzung	Bedeutung
ABS	Arbeitsbeschaffungs- und Strukturentwicklungsgesellschaft
AG	Arbeitsgemeinschaft
AGH	Arbeitgeberanteil
AHK	Anschaffungs- und Herstellungskosten
AL	Amtsleiter
ALF	Amt für Landentwicklung und Flurneuordnung
ALI	Arbeitsloseninitiative
ASH	Arbeit statt Sozialhilfe
AU	Abgasuntersuchung
AVA-Vers.	Altersvorsorgungsabgabe für Künstler
AWV	Abfallwirtschaftszweckverband
BA	Bauabschnitt
BAT	Bundesangestelltentarif
BfA	Bundesanstalt für Arbeit
BG	Bußgeld
BGBl	Bundesgesetzblatt
BKM	Bundesbeauftragter für Kultur und Medien
BMA	Brandmeldeanlage
BMF	Bundesministerium für Finanzen
BPA	Bundespersonalausweis
BSI	Beschäftigungsschaffende Infrastrukturförderung
BZRG	Bundeszentralregister
DE	Dorferneuerung
DIN	Deutsche Industrienorm
DFB	Deutscher Fußballbund
DLK	Drehleiterkorb
DSM	Deutsche Städte Medien Aussenwerbung GmbH
DTHG	Deutsche Theatertechnische Gesellschaft
EALG	Entschädigungs Ausgleichs Leistungs Gesetz
E-Anlagen	Elektroanlagen
ec	elektronic cash
EG	Erdgeschoss
Elt	Elektroanlage
EMA	Einbruchmeldeanlage
EP	Einzelplan
ERP	European Recovery Programm (Marshallplan)
Erschl.	Erschließung
Erst.	Erstattung
ESF	Europäischer Sozialfonds
EU-Norm	Europa Norm
EUR	Euro
e.V.	eingetragener Verein

Abkürzung	Bedeutung
EVVC	Europäischer Verband der Veranstaltungszentren
EWZ	Einwohnerzahl
FB	Fachbuch
FFW	Freiwillige Feuerwehr
FL	Fortbildungslehrgang
Fn	Fußnote
FÖJ	Freiwilliges Ökologisches Jahr
FR	Freiwillige Leistungen
FüKw-Th	Führungskraftwagen Thüringen
FVO	Finanzierungsverordnung
Fw	Feuerwehr
GBV	Gemeinsamer Bibliotheksverband
GD	gegenseitig deckungsfähig
GEMA	Gesellschaft für musikalische Aufführungs- und mechanische Vervielfältigungsrechte
GEZ	Gebühreneinzugszentrale
GfK	Gesellschaft für Konsumforschung
GH	Gerätehaus
GIS	Geoinformationssystem
Gldg.Nr.	Gliederungsnummer
GMA	Gesellschaft für Marktforschung und Absatz
GmbH	Gesellschaft mit beschränkter Haftung
Grupp.-Nr.	Gruppierungsnummer
GS-StrE	Gebührensatzung Straßenentwässerung
GVFG	Gemeindeverkehrsfinanzierungsgesetz
GZR	Gewerbezentralregister
HHSt	Haushaltsstelle
HOAI	Honorarordnung für Architekten und Ingenieure
HU	Hauptuntersuchung
HV	Haushaltsvermerk
HW	Hochwasser
IBR	Immobilien- und Baurecht
IFSG	Infektionsschutzgesetz
JKl.	Jugendklub
JRE	Jahresrechnung
KE	Kommunalentwicklung
KFA	Kommunaler Finanzausgleich
KInvFG	Kommunalinvestitionsförderungsgesetz
KSA	Kommunaler Schadensausgleich
KSK	Künstlersozialkasse
KT	Kindertagesstätte

Abkürzung	Bedeutung
ku	künftig umzuwandeln
kw	künftig wegfallend
LAF	Lastenausgleichsfonds
LAG	Landesgemeinschaft Soziokultureller und Kulturinitiativen in Thüringen e.V.
LEG	Landesentwicklungsgesellschaft
LFKS	Landesfeuerschutz- und Katastrophenschutzschule
LK	Landkreis
LKZ	Lohnkostenzuschuß
Lph	Leistungsphasen
LRA	Landratsamt
LVWA	Landesverwaltungsamt
MwSt	Mehrwertsteuer
NSU	Neustadtumgehung
OBG	Ordnungsbehördengesetz
OBN	Oberflächennachbehandlung
OD	Ortsdurchfahrt
OG	Obergeschoss
OKV	Ostdeutsche Kommunalversicherung
OT	Ortsteil
PK	Personenkonto
PKW	Personenkraftwagen
Pl.-L.	Planungsleistung
PRG	Personen und Reiseverkehr Greiz
PstG	Personenstandsgesetz
PVG	Personalvertretungsgesetz
PZU	Postzustellungsurkunde
S 1	Sammelnachweis "Personalausgaben"
SAM	Strukturanpassungsmaßnahme
SB	Sachbereich
Schw.beh.g.	Schwerbehindertengesetz
SG	Sachgebiet
SGB	Sozialgesetzbuch
SIB	Straßeninstandsetzung von Bauwerken
SIGE	Sicherheits- und Gesundheitsschutzkoordination
SP	Sicherheitsprüfung
SR	Stadtrat
StVO	Straßenverkehrsordnung
STEK	Stadtentwicklungskonzept
STLS	Staatliches Landesamt für Straßenbau
STUA	Staatliches Umweltamt

Abkürzung	Bedeutung
SV	Sozialversicherung
TEUR	Tausend Euro
TG	Teilgebiet
TH	Turnhalle
Thür ErzGG	Thüringer Erziehungsgeldgesetz
Thür BKG	Thüringer Gesetz über den Brandschutz
Thür FAG	Thüringer Finanzausgleichsgesetz
Thür GemHV	Thüringer Gemeindehaushaltsverordnung
Thür KAG	Thüringer Kommunalabgabengesetz
Thür KiTaG	Thüringer Kindertageseinrichtungsgesetz
Thür KommHPG	Thüringer Kommunalhaushaltssicherungsprogrammgesetz
Thür LHO	Thüringer Landeshaushaltsordnung
Thür StaKoFiG	Thüringer Gesetz zur Stabilisierung der Kommunalfinanzen
Thür StrG	Thüringer Straßengesetz
Thür VwVfg	Thüringer Verwaltungsverfahrensgesetz
Thür VwZVG	Thüringer Verwaltungszustellungs- und Vollstreckungsgesetz
TÜV	Technischer Überwachungs Verein
TVÖD	Tarifvertrag im öffentlichen Dienst
UA	Unterabschnitt
UD	unechte Deckung
UGr.	Untergruppe
UKV	Unfallkasse
UNB	Untere Naturschutzbehörde
UVV	Unfallverhütungsvorschrift
VE	Verpflichtungsermächtigung
Verb.	Verbände
v.H.	von Hundert
VMHH	Vermögenshaushalt
VOB	Vergabe und Vertagsordnung für Bauleistungen
VOL	Vergabe und Vertagsordnung für Leistungen
VSV	Vorschriftensammlung für die Verwaltung in Thüringen
VWG	Verwarngeld
VWHH	Verwaltungshaushalt
VÜD	Verkehrsüberwachungsdienst
VZÄ	Vollzeitäquivalent
VZO	Vermögenszuordnung
WfG	Wirtschaftsförderungsgesellschaft
ZV	Zweckverband

V E R W A L T U N G S G L I E D E R G U N G S P L A N

Verwaltungsgliederungsplan (Verfügungsberechtigung)

01	-	**Bürgermeister**
80	-	SG Wirtschafts- und Verkehrsförderung
		Hauptamt
10	-	SG Allgemeine Verwaltung
11	-	SG Personal
		Finanzverwaltung
20	-	SG Kämmerei
21	-	SG Kasse
22	-	SG Steuern
		Amt für Gemeindevermögen
23	-	SG Liegenschaften
		Amt für Soziales, Jugend, Kultur und Sport
41	-	SG Kultur/Sport/Tourismus
50	-	SG Soziales/Wohnen
51	-	SG Kindereinrichtungen/Jugend
52	-	Sport
		Ordnungsamt
32	-	Allgem. Ordnungsbehörde
72	-	Marktwesen
33	-	SB Meldewesen
34	-	SB Personenstandswesen
37	-	SG Brand- und Katastrophenschutz
		Bauamt
60	-	SG Bauverwaltung
61	-	SG Stadtplanung
65	-	SB Hochbau
66	-	SB Tiefbau/Vorfluter
67	-	SG Grünflächen und Umwelt
68	-	Bauhof
**	-	Verfügungsberechtigung gilt entsprechend

H A U S H A L T S V E R M E R K E

Deckungsvermerke

Übertragungsvermerke

D E C K U N G S V E R M E R K E

gemäß § 17 (1) und (2) ThürGemHV

U D - u n e c h t e D e c k u n g s f ä h i g k e i t

Nach § 17 Abs. (1) und (2) ThürGemHV erhalten folgende Haushaltsstellen einen Zweckbindungsvermerk / werden folgende Haushaltsstellen für unecht deckungsfähig erklärt:

1 Verwaltungshaushalt

HH-Stelle	Bezeichnung	UD mit Ausgabe HH-Stelle	Bezeichnung / Erläuterung
02210 - Geförderte Maßnahmen			
02210.17400	Zuweisungen Jobcenter LK Greiz-PA	(02210	Personalausgaben geförderte Maßn.)
02210.17410	Zuweisungen Jobcenter LK Greiz-SK	02210.56200	Aus- und Fortildung
05000 - Personenstandswesen			
05000.10010	Verwaltungsgebühren (Auslagenersatz)	05000.57130	Schmuck für Eheschließungszimmer
11100 - Allgemeine Ordnungsbehörde / Zentrale Bußgeldstelle			
11100.10000	Fischereischeingebühren	11100.65800	Sonstige Geschäftsausgaben
11200 - Meldewesen			
11200.10000	Verwaltungsgebühren	11200.65800	Kostenerstattung an die Bundesdruckerei (Personalausweise, Reisepässe)
30100 - Allg. kulturelle Angelegenheiten			
30100.17110	Zuweisungen v. Land Ehrenamt	30100.71810	Zuschuss Ehrenamt
35210 - Bibliothek			
35210.17700	Zuweisungen u. Zuschüsse von privaten Unternehmen	35210.57030	Veranstaltungen Zweckbindung gemäß § 17 (1) Verwendung für die vom Spendengeber bestimmten Zwecke
35210.17800	Zuweisungen u. Zuschüsse von übrigen Bereichen		
40020 - Seniorenbeirat			
40020.17800	Zuweisungen u. Zuschüsse von übrigen Bereichen	40020.57000	Verbrauchsmittel / Sachausgaben Zweckbindung gemäß § 17 (1) Verwendung für die vom Spendengeber bestimmten Zwecke
46412 - Kita "Freundschaft"			
46412.13000	Einnahmen aus Verkauf	46412.57300	Verpflegung
46412.17700	Zuweisungen u. Zuschüsse von privaten Unternehmen	46412.57111	Spiel- u. Beschäftigungsmaterial Zweckbindung gemäß § 17 (1) Verwendung für die vom Spendengeber bestimmten Zwecke
46412.17800	Zuweisungen u. Zuschüsse von übrigen Bereichen		
46414 - Kita "Gommlaer Waldwichtel"			
46414.13000	Einnahmen aus Verkauf	46414.57300	Verpflegung
46414.17700	Zuweisungen u. Zuschüsse von privaten Unternehmen	46414.57111	Spiel- u. Beschäftigungsmaterial Zweckbindung gemäß § 17 (1) Verwendung für die vom Spendengeber bestimmten Zwecke
46414.17800	Zuweisungen u. Zuschüsse von übrigen Bereichen		

HH-Stelle	Bezeichnung	UD mit Ausgabe HH-Stelle	Bezeichnung / Erläuterung
46416 - Kita "Kunterbunt"			
46416.13000	Einnahmen aus Verkauf	46416.57300	Verpflegung
46416.17700	Zuweisungen u. Zuschüsse von privaten Unternehmen	46416.57111	Spiel- u. Beschäftigungsmaterial Zweckbindung gemäß § 17 (1)
46416.17800	Zuweisungen u. Zuschüsse von übrigen Bereichen		Verwendung für die vom Spendengeber bestimmten Zwecke
46418 - Kita "Spatzennest"			
46418.13000	Einnahmen aus Verkauf	46418.57300	Verpflegung
46418.17700	Zuweisungen u. Zuschüsse von privaten Unternehmen	46418.57111	Spiel- u. Beschäftigungsmaterial Zweckbindung gemäß § 17 (1)
46418.17800	Zuweisungen u. Zuschüsse von übrigen Bereichen		Verwendung für die vom Spendengeber bestimmten Zwecke
46431 - Kita "Juri Gagarin"			
46431.13000	Einnahmen aus Verkauf	46431.57300	Verpflegung
46431.17700	Zuweisungen u. Zuschüsse von privaten Unternehmen	46431.57111	Spiel- u. Beschäftigungsmaterial Zweckbindung gemäß § 17 (1)
46431.17800	Zuweisungen u. Zuschüsse von übrigen Bereichen		Verwendung für die vom Spendengeber bestimmten Zwecke
46434 - Kita "Geschwister Scholl"			
46434.13000	Einnahmen aus Verkauf	46434.57300	Verpflegung
46434.17700	Zuweisungen u. Zuschüsse von privaten Unternehmen	46434.57111	Spiel- u. Beschäftigungsmaterial Zweckbindung gemäß § 17 (1)
46434.17800	Zuweisungen u. Zuschüsse von übrigen Bereichen		Verwendung für die vom Spendengeber bestimmten Zwecke
46435 - Kita Neumühle			
46435.13000	Einnahmen aus Verkauf	46435.57300	Verpflegung
46435.17700	Zuweisungen u. Zuschüsse von privaten Unternehmen	46435.57111	Spiel- u. Beschäftigungsmaterial Zweckbindung gemäß § 17 (1)
46435.17800	Zuweisungen u. Zuschüsse von übrigen Bereichen		Verwendung für die vom Spendengeber bestimmten Zwecke
46436 - Kita "Kleeblatt"			
46436.13000	Einnahmen aus Verkauf	46436.57300	Verpflegung
46436.17700	Zuweisungen u. Zuschüsse von privaten Unternehmen	46436.57111	Spiel- u. Beschäftigungsmaterial Zweckbindung gemäß § 17 (1)
46436.17800	Zuweisungen u. Zuschüsse von übrigen Bereichen		Verwendung für die vom Spendengeber bestimmten Zwecke
46437 - Kita "Am Froschteich"			
46437.13000	Einnahmen aus Verkauf	46437.57300	Verpflegung
46437.17700	Zuweisungen u. Zuschüsse von privaten Unternehmen	46437.57111	Spiel- u. Beschäftigungsmaterial Zweckbindung gemäß § 17 (1)
46437.17800	Zuweisungen u. Zuschüsse von übrigen Bereichen		Verwendung für die vom Spendengeber bestimmten Zwecke

HH-Stelle	Bezeichnung	UD mit Ausgabe HH-Stelle	Bezeichnung / Erläuterung
46438 - Kita "Am Sommerbad"			
46438.13000	Einnahmen aus Verkauf	46438.57300	Verpflegung
46438.17700	Zuweisungen u. Zuschüsse von privaten Unternehmen	46438.57111	Spiel- u. Beschäftigungsmaterial Zweckbindung gemäß § 17 (1)
46438.17800	Zuweisungen u. Zuschüsse von übrigen Bereichen		Verwendung für die vom Spendengeber bestimmten Zwecke
46439 - Kita Reinsdorf			
46439.13000	Einnahmen aus Verkauf	46439.57300	Verpflegung
46439.17700	Zuweisungen u. Zuschüsse von privaten Unternehmen	46439.57111	Spiel- u. Beschäftigungsmaterial Zweckbindung gemäß § 17 (1)
46439.17800	Zuweisungen u. Zuschüsse von übrigen Bereichen		Verwendung für die vom Spendengeber bestimmten Zwecke
49800 - Sonstige soziale Angelegenheiten			
49800.17400	Zuweisungen der Bundesagentur für Arbeit	49800.52000	Geräte, Ausstattungs- und Ausrüstungsgegenstände
		49800.55000	Betrieb u. Unterhaltung von Fahrzeugen
		49800.56000	Dienst- und Schutzbekleidung
		49800.57000	Weitere Verwaltungs- und Betriebsausgaben
		49800.78800	Sonstige soziale Leistungen
55000 - Förderung des Sports			
55000.17200	Zuweisungen u. Zuschüsse vom LRA	55000.71500	Zuweisungen u. Zuschüsse an kommunale Sonderrechnungen
		55000.71800	Zuweisungen u. Zuschüsse an ürige Bereiche
58100 - Tiergehege			
58100.17700	Zuweisungen u. Zuschüsse von privaten Unternehmen	58100.57130	Fachbez. Verbrauchsmaterial Zweckbindung gemäß § 17 (1)
58100.17800	Zuweisungen u. Zuschüsse von übrigen Bereichen		Verwendung für die vom Spendengeber bestimmten Zwecke
79000 - Tourist-Information			
79000.11010	Benutzungsgebühren - Führungen	79000.61000	Honorare
79000.13002	Einnahmen aus Verkauf Umsatzsteuer 7%	79000.57302	Wareneinsatz Vorsteuer 7%
79000.13003	Einnahmen aus Verkauf Umsatzsteuer 19%	79000.57303	Wareneinsatz Vorsteuer 19%
79000.13010	Einnahmen aus Verkauf (Kommissionsware) nicht umsatzsteuerbar	79000.57310	Wareneinsatz (Kommissionsware)
79000.13012	Einnahmen aus Verkauf (Kommissionsware) Umsatzsteuer 7%	79000.57312	Wareneinsatz (Kommissionsware) Vorsteuer 7%
79000.13013	Einnahmen aus Verkauf (Kommissionsware) Umsatzsteuer 19%	79000.57313	Wareneinsatz (Kommissionsware) Vorsteuer 19%

HH-Stelle	Bezeichnung	UD mit Ausgabe HH-Stelle	Bezeichnung / Erläuterung
87000 - Greiz als Kommanditist der Greizer Freizeit-u.Dienstleistungs GmbHCo.KG			
87000.21000	Gewinnanteile von wirtschaftl. Unternehmen u.aus Beteiligungen	87000.64100	Steuern
88010 - Mietwohnungen			
88010.14000	Mieten einschl. Nebenkosten	88010.50000	Unterh. d. Grundst. u. baul. Anl.
88020 - Mietwohnungen / Grundstücke			
88020.14000	Mieten und Pachten	88020.50000	Unterh. d. Grundst. u. baul. Anl.
88030 - Stadteigene Grundstücke und Gebäude			
88030.14010	Mieten u. Pachten	88030.50000	Unterh. d. Grundst. u. baul. Anl.
90000 - Steuern, allg. Zuweisungen und allg. Umlagen			
90000.26500	Verzinsung von Steuerforderg.	90000.84500	Verzinsung Gewerbesteuer-erstattung
90000.00300	Gewerbesteuer	90000.81000	Gewerbesteuerumlage
91300 - Kalkulatorische Einnahmen		**75000 - Friedhöfe**	
91300.27020	Abschreibungen UA 75000	75000.68020	Abschreibungen
91300.27520	Verzinsung des Anlagekapitals UA 75000	75000.68520	Verzinsung des Anlagekapitals
91600 - Zinsen		**91200 - Schuldendienst**	
91600.20700	Zinseinnahmen von Kreditinstituten	91200.80700	Zinsausgaben an Kreditinstitute
91600 - Zinsen		**91200 - Schuldendienst**	
91600.20520	Zinseinnahmen / Städtebauförderung	91600.84800	Weitere Finanzausgaben / Zinsen, Fördermittel

Nach § 17 Abs. (1) und (2) ThürGemHV erhalten folgende Haushaltsstellen einen Zweckbindungsvermerk / werden folgende Haushaltsstellen für unecht deckungsfähig erklärt:

2 Vermögenshaushalt

HH-Stelle	Bezeichnung	zweckgebunden für HH-Stelle	Bezeichnung
06000 - Rathaus und Nebengebäude			
06000.36100	Zuweisungen u. Zuschüsse für Investitionen vom Land	06000.95000	Rekonstruktion Rathaus
13000 - Brand- und Katastrophenschutz			
13000.36110	Zuweisungen u. Zuschüsse (Fahrzeuge)	13000.93510	Löschfahrzeuge
13000.36120	Zuweisungen u. Zuschüsse für Investitionen vom Land	13000.93500	Erwerb beweglicher Sachen AV
	Ausbau Sirenennetz	13000.93520	Erwerb beweglicher Sachen AV
32100 - "Museen der Schloss- und Residenzstadt Greiz"			
32100.36100	Zuweisungen u. Zuschüsse für Investitionen vom Land	32100.93500	Erwerb beweglicher Sachen AV
36300 - Oberes Schloss			
36300.36100	Zuweisungen u. Zuschüsse für Investitionen vom Land	36300.95004	Baumaßnahmen Haus Nr. 3
36301 - Oberes Schloss - Aussenanlagen			
36301.36100	Zuweisungen u. Zuschüsse für Investitionen vom Land	36301.95000	Baumaßnahmen
36301.36110	Zuweisungen u. Zuschüsse für Investitionen vom Land	36301.95010	Baumaßnahme Pavillon
36301.36810	Zuweisungen u. Zuschüsse für Investitionen von übrigen Bereichen (Spenden)	36301.95020	Baumaßnahme Pavillon (Finanzierung Spenden)
36301.36830	Zuweisungen u. Zuschüsse für Investitionen von übrigen Bereichen (Spenden)	36301.95030	Baumaßnahmen unterer Schanzengarten
46002 - Spielplätze			
46002.36700	Zuweisungen u. Zuschüsse von privaten Unternehmen	46002.93500	Erwerb beweglicher Sachen AV
46002.36800	Zuweisungen u. Zuschüsse von übrigen Bereichen		
46436 - Kita "Kleeblatt"			
46436.36150	Zuweisungen u. Zuschüsse für Investitionen vom Land (GEK)	46436.95050	Baumaßnahmen (GEK)
46439 - Kita Reinsdorf			
46439.36100	Zuweisungen u. Zuschüsse für Investitionen vom Land	46439.95000	Baumaßnahmen

HH-Stelle	Bezeichnung	zweckgebunden für HH-Stelle	Bezeichnung
57000 - Bäderkomplex			
57000.36100	Zuweisungen u. Zuschüsse für Investitionen vom Land	57000.98500	Zuweisungen u. Zuschüsse f. Investitionen an Kommunale Sonderrechnungen
58100 - "Tiergehege der Stadt Greiz"			
58100.36800	Zuweisungen u. Zuschüsse von übrigen Bereichen - Spenden	58100.93500	Erwerb beweglicher Sachen AV
61502 - Ordnungsmaßnahmen			
61501.36100	Zuweisungen u. Zuschüsse für Investitionen vom Land	61502.96001	Sicherung und Freiflächengestaltung
61505 - Private Maßnahmen			
61505.36100	Zuweisungen u. Zuschüsse für Investitionen vom Land	61505.98810	Förderung privater Sanierungsmaßnahmen
61505.36120	Zuweisungen u. Zuschüsse für Investitionen vom Land private Ordnungsmaßnahmen	61505.98820	Förderung privater Ordnungsmaßnahmen
61506 - Kommunale Maßnahmen			
61506.36100	Zuweisungen u. Zuschüsse für Investitionen vom Land	61506.95010	Sanierungsträgerhonorar
61510 - Dorferneuerung			
61510.36150	Zuweisungen u. Zuschüsse für Investitionen vom Land (GEK)	61510.94050	Planungsleistungen für private Antragsteller (GEK)
61521 - Stadtumbau Ost/Rückbau			
61521.36100	Zuweisungen u. Zuschüsse für Investitionen vom Land	61521.98500	Zuweisungen u. Zuschüsse f. Investitionen an Kommunale Sonderrechnungen
		61521.98810	Zuweisungen u. Zuschüsse f. Investitionen an priv. Bauherren
61523 - Sicherungsmaßnahmen			
61523.36100	Zuweisungen u. Zuschüsse für Investitionen vom Land	61523.98800	Zuweisungen u. Zuschüsse f. Investitionen an priv. Bauherren
66001 - Plauensche Straße B 92			
66001.36100	Zuweisungen u. Zuschüsse für Investitionen vom Land	66001.96000	Tiefbaumaßnahmen
67000 - Straßenbeleuchtung			
67000.34010	Ersatzleistungen für Vermögens-schäden	67000.95010	Kosten für Vermögensschäden
75000 - Friedhöfe			
75000.36800	Zuweisungen u. Zuschüsse von übrigen Bereichen - Spenden	75000.93500	Erwerb von beweglichen Sachen des Anlagevermögens

HH-Stelle	Bezeichnung	zweckgebunden für HH-Stelle	Bezeichnung
79000 - Tourist-Information			
79000.36100	Zuweisungen u. Zuschüsse für Investitionen vom Land	79000.93500	Erwerb von beweglichen Sachen des Anlagevermögens
79110 - Gewerbegebiet ehemalige Plasttechnik			
79110.36100	Zuweisungen u. Zuschüsse für Investitionen vom Land	79110.95000	Baumaßnahmen

D E C K U N G S V E R M E R K E

gemäß § 18 (2) ThürGemHV

Ü B E R T R A G U N S V E R M E R K E

gemäß § 19 (2) ThürGemHV

Nach § 18 (2) ThürGemHV werden folgende Haushaltsstellen für gegenseitig deckungsfähig erklärt:

Verwaltungshaushalt

HH-Stelle Deckungszähler	Art	Beteiligte HH-Stellen		
00000.65010	GD	00000.65010	00000.65100	
00100.65400	GD	00100.65400 03000.65400 11100.65400 32100.65400 40000.65400 77100.65400	02000.65400 03500.65400 11200.65400 33100.65400 58100.65400 79000.65400	02200.65400 05000.65400 11300.65400 35210.65400 60000.65400
00100.65010	GD	00100.65010	00100.65100	
02000.52000	GD	02000.52000	02000.52010	
02000.55000	GD	02000.55000	02000.55010	
02000.56210	GD	02000.56210	33100.56210	
02000.65010	GD	02000.65010	02000.65100	02000.65200
02200.52000	GD	02200.52000	02200.52010	
02200.65010	GD	02200.65010	02200.65100	
02210.41700	GD	02210.41700	02210.43400	02210.44700
02400.65010	GD	02400.65010	02400.65300	
03000.52000	GD	03000.52000	03000.52010	
03000.64002	GD	03000.64002	03000.64003	
03000.65010	GD	03000.65010	03000.65100	
03300.65010	GD	03300.65010	03300.65100	
03300.65500	GD	03300.65500	03300.65800	
03400.65010	GD	03400.65010	03400.65100	
03500.65010	GD	03500.65010	03500.65100	
03500.65500	GD	03500.65500	03500.65510	
05000.52000	GD	05000.52000	05000.52010	
05000.65010	GD	05000.65010	05000.65100	
06000.54010	GD	06000.54010	06000.54020	

HH-Stelle Deckungszähler	Art	Beteiligte HH-Stellen		
06000.54030	GD	06000.54030 35210.54030 46414.54030 46431.54030 46436.54030 46439.54030 76001.54030 88000.54030	13000.54030 36640.54030 46416.54030 46434.54030 46437.54030 58000.54030 76002.54030 88040.54030	33100.54030 46412.54030 46418.54030 46435.65030 46438.54030 75000.54030 79000.54030
06600.52000	GD	06600.52000	06600.52010	
11100.52000	GD	11100.52000	11100.52010	
11100.65010	GD	11100.65010	11100.65100	11100.65200
11200.52000	GD	11200.52000	11200.52010	
11200.65010	GD	11200.65010	11200.65100	
11300.65010	GD	11300.65010	11300.65100	
13000.54010	GD	13000.54010	13000.54020	
13000.55000	GD	13000.55000	13000.55010	
13000.65010	GD	13000.65010	13000.65100	
32100.57000	GD	32100.57000	32100.57130	32100.57210
32100.65010	GD	32100.65010	32100.65100	32100.65200
33100.52000	GD	33100.52000	33100.52010	
33100.53000	GD	33100.53000	33100.53003	
33100.54010	GD	33100.54010	33100.54013	
33100.56200	GD	33100.56200	33100.56203	
33100.57000	GD	33100.57000 33100.57130	33100.57002	33100.57003
33100.64002	GD	33100.64002	33100.64003	
33100.65010	GD	33100.65010 33100.65202	33100.65100 33100.65203	33100.65200
35210.52000	GD	35210.52000	35210.52010	
35210.57030	GD	35210.57030	35210.57130	
35210.65010	GD	35210.65010	35210.65200	
35500.71200	GD	35500.71200	35500.71700	35500.71800

HH-Stelle Deckungszähler	Art	Beteiligte HH-Stellen		
46002.52000	GD	46002.52000	46002.52010	
46412.50000	GD	46412.50000 46418.50000 46435.50000 46438.50000	46414.50000 46431.50000 46436.50000 46439.50000	46416.50000 46434.50000 46437.50000
46412.52000	GD	46412.52000	46412.52010	
46412.54020	GD	46412.54020 46418.54020 46435.54020 46438.54020	46414.54020 46431.54020 46436.54020 46439.54020	46416.54020 46434.54020 46437.54020
46412.65010	GD	46412.65010 46412.65400	46412.65100	46412.65200
46414.52000	GD	46414.52000	46414.52010	
46414.65010	GD	46414.65010 46414.65400	46414.65100	46416.65200
46416.52000	GD	46416.52000	46416.52010	
46416.65010	GD	46416.65010 46416.65400	46416.65100	46416.65200
46418.52000	GD	46418.52000	46418.52010	
46418.65010	GD	46418.65010 46418.65400	46418.65100	46418.65200
46431.52000	GD	46431.52000	46431.52010	
46431.65010	GD	46431.65010 46431.65400	46431.65100	46431.65200
46434.52000	GD	46434.52000	46434.52010	
46434.65010	GD	46434.65010 46434.65400	46434.65100	46434.65200
46435.52010	GD	46435.52000	46435.52010	
46435.65010	GD	46435.65010 46435.65400	46435.65100	46435.65200
46436.52000	GD	46436.52000	46436.52010	
46436.65010	GD	46436.65010 46436.65400	46436.65100	46436.65200
46437.52000	GD	46437.52000	46437.52010	

HH-Stelle Deckungszähler	Art	Beteiligte HH-Stellen		
46437.65010	GD	46437.65010 46437.65400	46437.65100	46437.65200
46438.52000	GD	46438.52000	46438.52010	
46438.65010	GD	46438.65010	46438.65100	46438.65200
46439.52000	GD	46439.52000	46439.52010	
46439.65010	GD	46439.65010 46439.65400	46439.65100	46439.65200
49800.52000	GD	49800.52000 49800.57000 49800.65400	49800.55000 49800.65010 49800.78800	49800.56000 49800.65200
58000.52000	GD	58000.52000	58000.52010	
58100.50000	GD	58100.50000	58100.51000	
58100.52000	GD	58100.52000	58100.52010	
58100.54010	GD	58100.54010	58100.54020	
58100.55000	GD	58100.55000	58100.55010	
58100.65010	GD	58100.65010	58100.65200	
60000.52000	GD	60000.52000	60000.52010	
60000.55000	GD	60000.55000	60000.55010	
60000.65010	GD	60000.65010	60000.65100	
67000.51000	GD	67000.51000	67000.51010	
67500.57210	GD	67500.57210	67500.57211	
67510.57500	GD	67510.57500	67510.57510	
75000.50000	GD	75000.50000	75000.51000	
75000.52000	GD	75000.52000	75000.52010	
75000.54010	GD	75000.54010	75000.54020	
75000.65010	GD	75000.65010	75000.65100	75000.65200
76010.54010	GD	76010.54010	76010.54020	
77100.51000	GD	77100.51000	77100.52000	77100.52010
77100.54010	GD	77100.54010	77100.54020	

HH-Stelle Deckungszähler	Art	Beteiligte HH-Stellen		
77100.55000	GD	77100.55000	77100.55010	
77100.65010	GD	77100.65010	77100.65100	77100.65200
79000.52000	GD	79000.52000	79000.52010	
79000.54010	GD	79000.54010	79000.54012	79000.54013
79000.56200	GD	79000.56200	79000.56203	
79000.57000	GD	79000.57000	79000.57003	
79000.57300	GD	79000.57300	79000.57302	79000.57303
79000.57310	GD	79000.57310	79000.57312	79000.57313
79000.61000	GD	79000.61000	79000.61003	
79000.63000	GD	79000.63000	79000.63002	79000.63003
79000.64002	GD	79000.64002	79000.64003	
79000.65010	GD	79000.65010 79000.65202	79000.65100 79000.65203	79000.65200
88000.50000	GD	88000.50000	88000.50003	88000.51000
88000.54010	GD	88000.54010	88000.54020	
88010.50000	GD	88010.50000 88010.67800	88010.54000	88010.54030
88020.50000	GD	88020.50000 88020.67800	88020.54000	88020.54030
88030.50000	GD	88030.50000 88030.54030	88030.54010 88030.65500	88030.54020 88030.67800
90000.83200	GD	90000.83200	90000.83250	
91200.80700	GD	91200.80700	91200.80710	

Nach § 19 (2) ThürGemHV werden die Haushaltsmittel folgender Haushaltsstellen für übertragbar erklärt:

Verwaltungshaushalt

HH-Stelle	Bezeichnung	Haushaltsvermerk
	Büro / Bürgermeister	
00100.65500	Sachverständigen-, Gerichts- u. ä. Kosten	UE
	Geförderte Maßnahmen	
02210.71100	Rückzahlung an Land	UE
02210.71400	Rückzahlungen an Jobcenter LK Greiz	UE
	Finanzverwaltung	
03000.64010	Abführung an Finanzamt (MwSt)	UE
03000.65500	Sachverständigen-, Gerichts- u. ä. Kosten	UE
	EDV	
06600.71200	Zuschuss an LRA / Digitalisierung	UE
	"Vogtlandhalle Greiz"	
33100.64010	Abführung an Finanzamt (MwSt)	UE
	Gemeindestraßen, Brücken, Treppen, Stützmauern, Durchlässe	
63000.54040	Straßenoberflächenentwässerung	UE
	Tourist-Information	
79000.64010	Abführung an Finanzamt (MwSt)	UE
	Greizer Freizeit- und Dienstleistungs GmbH & Co. KG	
87000.64010	Abführung an Finanzamt (MwSt)	UE
87000.64100	Steuern	UE
	Steuern, allg. Zuweisungen und allg. Umlagen	
90000.81000	Gewerbesteuerumlage	UE

G E S A M T P L A N

Zusammenfassung der Einnahmen, Ausgaben und Verpflichtungsermächtigungen

Haushaltsquerschnitt

Gruppierungsübersicht

Finanzierungsübersicht

Übersicht zur Beurteilung der dauernden Leistungsfähigkeit

Gesamtplan 2024

1. Zusammenfassung der Einnahmen, Ausgaben und Verpflichtungsermächtigungen (in EUR)

EP	Einzelplanbezeichnung	Haushaltsansatz 2024 Einnahmen	Haushaltsansatz 2024 Ausgaben	Verpflichtungs-ermächtigungen	Haushaltsansatz 2023 Einnahmen	Haushaltsansatz 2023 Ausgaben	Rechnungsergebnis 2022 Einnahmen	Rechnungsergebnis 2022 Ausgaben
	Verwaltungshaushalt							
0	Allgemeine Verwaltung	543.915	4.209.884		538.520	4.073.631	472.636,11	3.299.937,40
1	Öffentliche Sicherheit und Ordnung	390.975	1.523.327		448.445	1.493.702	289.088,48	1.283.222,41
2	Schulen	0	0		0	0	0,00	0,00
3	Wissenschaft, Forschung, Kulturpflege, Naturschutz	854.945	3.390.658		866.860	3.277.526	691.351,92	2.774.502,31
4	Soziale Sicherung	4.838.985	10.790.213		4.809.290	10.562.065	4.632.708,27	9.525.886,69
5	Gesundheit, Sport, Erholung	63.240	446.591		70.795	484.665	70.233,80	375.815,68
6	Bau- und Wohnungswesen, Verkehr	262.810	2.714.296		265.240	2.590.192	200.010,51	2.151.343,11
7	Öffentliche Einrichtungen, Wirtschaftsförderung	251.070	2.447.724		254.880	2.386.115	232.601,94	2.133.286,48
8	Wirtschaftliche Unternehmen, Allgemeines Grund- und Sondervermögen	1.746.690	542.446		1.260.523	579.570	1.324.825,27	447.306,03
9	Allgemeine Finanzwirtschaft	28.763.620	11.651.111		28.399.060	11.466.147	26.775.337,06	12.697.493,25
	Zusammen	**37.716.250**	**37.716.250**		**36.913.613**	**36.913.613**	**34.688.793,36**	**34.688.793,36**
	Vermögenshaushalt							
0	Allgemeine Verwaltung	333.300	85.000	0	0	2.287.500	998.600,00	3.036.594,03
1	Öffentliche Sicherheit und Ordnung	0	10.000	0	0	3.000	227.299,42	666.940,04
3	Wissenschaft, Forschung, Kulturpflege, Naturschutz	409.000	480.000	0	348.075	78.000	158.808,11	60.759,83
4	Soziale Sicherung	2.400	438.000	0	60.900	1.332.665	90.909,51	104.812,76
5	Gesundheit, Sport, Erholung	0	19.000	0	758.400	1.027.750	0,00	139.168,19
6	Bau- und Wohnungswesen, Verkehr	654.900	1.530.000	0	768.121	2.050.763	475.610,67	2.196.295,06
7	Öffentliche Einrichtungen, Wirtschaftsförderung	1.529.000	2.377.000	0	1.706.000	2.428.000	1.561.045,87	3.175.488,13
8	Wirtschaftliche Unternehmen, Allgemeines Grund- und Sondervermögen	617.000	489.200	0	331.000	651.297	322.911,80	50.697,54
9	Allgemeine Finanzwirtschaft	4.430.210	2.547.610	0	6.792.687	906.208	6.677.542,59	1.081.972,39
	Zusammen	**7.975.810**	**7.975.810**	**0**	**10.765.183**	**10.765.183**	**10.512.727,97**	**10.512.727,97**
	Gesamthaushalt	**45.692.060**	**45.692.060**	**0**	**47.678.796**	**47.678.796**	**45.201.521,33**	**45.201.521,33**

Gesamtplan 2024 2. Haushaltsquerschnitt (in EUR)

20.397 Einwohner am: 31.12.2022

A: Einzelpläne 0 - 8

Gldg.-Nr.		Aufgabenbereich	Einnahmen aus Verwaltung und Betrieb	Sonstige Finanz-einnahmen	Personal-ausgaben	Sächlicher Verw.- und Betriebs-aufwand, weitere Finanzausgaben
		Gruppierungs-Nr.	10 - 17	20 - 22, 24 - 26, 28	40 - 46	50 - 68, 84, 86
00	a	Gemeindeorgane	18.400	0	448.737	40.819
	b		0,90	0,00	22,00	2,00
01	a	Rechnungsprüfung	0	0	89.896	820
	b		0,00	0,00	4,41	0,04
02	a	Hauptverwaltung	212.090	0	1.030.613	214.115
	b		10,40	0,00	50,53	10,50
03	a	Finanzverwaltung	130.425	59.000	1.070.871	160.300
	b		6,39	2,89	52,50	7,86
05	a	Besondere Dienststellen der allgemeinen	123.000	0	189.520	63.800
	b	Verwaltung	6,03	0,00	9,29	3,13
06	a	Einrichtungen für die gesamte Verwaltung	1.000	0	297.296	296.950
	b		0,05	0,00	14,58	14,56
08	a	Einrichtungen und Maßnahmen für	0	0	90.847	193.300
	b	Verwaltungsangehörige	0,00	0,00	4,45	9,48
11	a	Öffentliche Ordnung	221.475	121.200	675.333	191.667
	b		10,86	5,94	33,11	9,40
12	a	Umweltschutz	0	0	0	0
	b		0,00	0,00	0,00	0,00
13	a	Feuerschutz / Brandschutz	48.300	0	409.177	243.550
	b		2,37	0,00	20,06	11,94
30	a	Allgemeine kulturelle Angelegeheiten	5.000	0	0	0
	b		0,25	0,00	0,00	0,00
32	a	Museen, Sammlungen, Ausstellungen	63.300	0	233.677	222.905
	b		3,10	0,00	11,46	10,93
33	a	Theater, Konzerte, Musikpflege	437.415	0	445.749	1.228.476
	b		21,45	0,00	21,85	60,23
35	a	Volksbildung	344.230	0	400.231	77.350
	b		16,88	0,00	19,62	3,79
36	a	Naturschutz und Landschaftspflege,	5.000	0	0	7.770
	b	Heimatpflege	0,25	0,00	0,00	0,38
40	a	Verwaltung der sozialen Angelegenheiten	200	0	183.436	2.330
	b		0,01	0,00	8,99	0,11
46	a	Einrichtungen der Jugendhilfe	4.822.735	0	7.238.932	1.004.260
	b		236,44	0,00	354,90	49,24
49	a	Sonstige soziale Angelegenheiten	16.050	0	0	8.100
	b		0,79	0,00	0,00	0,40

Zuweisungen und Zuschüsse 71 - 79	Zuschußbedarf oder Überschuß (Sp.3 + 4 ./. 5 - 7) -	Objektbezogene Einnahmen des VMH 30 - 36	Baumaßnahmen 94 - 96	Sonstige Investitions-ausgaben 90, 91, 92, 93, 98 - 991	Verpflich-tungser-mächtigungen -
0 0,00	-471.156 -23,10	0 0,00	0 0,00	0 0,00	0 0,00
0 0,00	-90.716 -4,45	0 0,00	0 0,00	0 0,00	0 0,00
2.000 0,10	-1.034.638 -50,73	0 0,00	1.000 0,05	4.000 0,20	0 0,00
0 0,00	-1.041.746 -51,07	0 0,00	0 0,00	0 0,00	0 0,00
0 0,00	-130.320 -6,39	0 0,00	0 0,00	0 0,00	0 0,00
20.000 0,98	-613.246 -30,07	333.300 16,34	0 0,00	80.000 3,92	0 0,00
0 0,00	-284.147 -13,93	0 0,00	0 0,00	0 0,00	0 0,00
100 0,00	-524.425 -25,71	0 0,00	0 0,00	0 0,00	0 0,00
0 0,00	0 0,00	0 0,00	10.000 0,49	0 0,00	0 0,00
3.500 0,17	-607.927 -29,80	0 0,00	0 0,00	0 0,00	0 0,00
5.000 0,25	0 0,00	0 0,00	0 0,00	0 0,00	0 0,00
0 0,00	-393.282 -19,28	0 0,00	0 0,00	0 0,00	0 0,00
509.500 24,98	-1.746.310 -85,62	0 0,00	0 0,00	20.000 0,98	0 0,00
260.000 12,75	-393.351 -19,28	0 0,00	0 0,00	0 0,00	0 0,00
0 0,00	-2.770 -0,14	409.000 20,05	460.000 22,55	0 0,00	0 0,00
65.000 3,19	-250.566 -12,28	0 0,00	0 0,00	0 0,00	0 0,00
2.280.955 111,83	-5.701.412 -279,52	2.400 0,12	371.000 18,19	67.000 3,28	0 0,00
7.200 0,35	750 0,04	0 0,00	0 0,00	0 0,00	0 0,00

Gesamtplan 2024 2. Haushaltsquerschnitt (in EUR)

20.397 Einwohner am: 31.12.2022

A: Einzelpläne 0 - 8

Gldg.-Nr.		Aufgabenbereich	Einnahmen aus Verwaltung und Betrieb	Sonstige Finanz-einnahmen	Personal-ausgaben	Sächlicher Verw.- und Betriebs-aufwand, weitere Finanzausgaben
		Gruppierungs-Nr.	10 - 17	20 - 22, 24 - 26, 28	40 - 46	50 - 68, 84, 86
55	a	Förderung des Sports	40.050	0	0	0
	b		1,96	0,00	0,00	0,00
56	a	Eigene Sportstätten	4.000	0	0	8.180
	b		0,20	0,00	0,00	0,40
58	a	Park- und Gartenanlagen	19.190	0	121.451	253.910
	b		0,94	0,00	5,95	12,45
60	a	Bauverwaltung	33.700	0	956.131	46.450
	b		1,65	0,00	46,88	2,28
61	a	Städtebauliche Planung,	1.390	0	306.915	8.000
	b	Städtebauförderung, Vermessung, Bauordnung	0,07	0,00	15,05	0,39
63	a	Gemeindestraßen	29.000	0	0	713.000
	b		1,42	0,00	0,00	34,96
67	a	Straßenbeleuchtung und -reinigung	64.540	0	0	658.600
	b		3,16	0,00	0,00	32,29
68	a	Parkeinrichtungen	134.000	0	0	5.200
	b		6,57	0,00	0,00	0,25
69	a	Wasserläufe, Wasserbau	180	0	0	20.000
	b		0,01	0,00	0,00	0,98
70	a	Abwasserbeseitigung	0	0	0	0
	b		0,00	0,00	0,00	0,00
73	a	Märkte	600	0	0	2.900
	b		0,03	0,00	0,00	0,14
75	a	Bestattungswesen	116.320	0	147.638	99.100
	b		5,70	0,00	7,24	4,86
76	a	Sonstige öffentliche Einrichtungen	21.500	0	0	51.140
	b		1,05	0,00	0,00	2,51
77	a	Hilfsbetriebe der Verwaltung	7.200	0	1.533.765	308.400
	b		0,35	0,00	75,20	15,12
79	a	Fremdenverkehr - Sonstige Förderung von	105.450	0	206.776	98.005
	b	Wirtschaft und Verkehr	5,17	0,00	10,14	4,80
81	a	Versorgungsunternehmen	0	545.800	0	0
	b		0,00	26,76	0,00	0,00
82	a	Verkehrsunternehmen	0	0	0	2.620
	b		0,00	0,00	0,00	0,13
85	a	Land- und forstwirtschaftliche Unternehmen	200	0	0	1.570
	b		0,01	0,00	0,00	0,08

Zuweisungen und Zuschüsse 71 - 79	Zuschußbedarf oder Überschuß (Sp.3 + 4 ./. 5 - 7) -	Objektbezogene Einnahmen des VMH 30 - 36	Baumaßnahmen 94 - 96	Sonstige Investitions-ausgaben 90, 91, 92, 93, 98 - 991	Verpflich-tungser-mächtigungen -
63.050 3,09	-23.000 -1,13	0 0,00	0 0,00	1.000 0,05	0 0,00
0 0,00	-4.180 -0,20	0 0,00	0 0,00	0 0,00	0 0,00
0 0,00	-356.171 -17,46	0 0,00	13.000 0,64	5.000 0,25	0 0,00
0 0,00	-968.881 -47,50	0 0,00	0 0,00	0 0,00	0 0,00
0 0,00	-313.525 -15,37	639.900 31,37	266.000 13,04	482.000 23,63	0 0,00
0 0,00	-684.000 -33,53	0 0,00	401.000 19,66	0 0,00	0 0,00
0 0,00	-594.060 -29,12	15.000 0,74	120.000 5,88	11.000 0,54	0 0,00
0 0,00	128.800 6,31	0 0,00	0 0,00	0 0,00	0 0,00
0 0,00	-19.820 -0,97	0 0,00	250.000 12,26	0 0,00	0 0,00
0 0,00	0 0,00	0 0,00	0 0,00	200.000 9,81	0 0,00
0 0,00	-2.300 -0,11	0 0,00	0 0,00	0 0,00	0 0,00
0 0,00	-130.418 -6,39	0 0,00	40.000 1,96	2.000 0,10	0 0,00
0 0,00	-29.640 -1,45	0 0,00	0 0,00	0 0,00	0 0,00
0 0,00	-1.834.965 -89,96	0 0,00	0 0,00	10.000 0,49	0 0,00
0 0,00	-199.331 -9,77	1.529.000 74,96	2.100.000 102,96	25.000 1,23	0 0,00
0 0,00	545.800 26,76	0 0,00	0 0,00	0 0,00	0 0,00
0 0,00	-2.620 -0,13	16.000 0,78	25.000 1,23	0 0,00	0 0,00
0 0,00	-1.370 -0,07	0 0,00	0 0,00	0 0,00	0 0,00

Gesamtplan 2024 2. Haushaltsquerschnitt (in EUR)

20.397 Einwohner am: 31.12.2022

A: Einzelpläne 0 - 8

Gldg.-Nr.		Aufgabenbereich	Einnahmen aus Verwaltung und Betrieb	Sonstige Finanz-einnahmen	Personal-ausgaben	Sächlicher Verw.- und Betriebs-aufwand, weitere Finanzausgaben
		Gruppierungs-Nr.	10 - 17	20 - 22, 24 - 26, 28	40 - 46	50 - 68, 84, 86
87	a	Sonstige wirtschaftliche Unternehmen	7.520	750.000	0	129.656
	b		0,37	36,77	0,00	6,36
88	a	Allgemeines Grundvermögen	443.170	0	0	405.100
	b		21,73	0,00	0,00	19,86
		a: Gesamtsumme	**7.476.630**	**1.476.000**	**16.076.991**	**6.768.343**
		b: Summe je Einwohner	**366,56**	**72,36**	**788,21**	**331,85**

Zuweisungen und Zuschüsse 71 - 79	Zuschußbedarf oder Überschuß (Sp.3 + 4 ./. 5 - 7) -	Objektbezogene Einnahmen des VMH 30 - 36	Baumaßnahmen 94 - 96	Sonstige Investitions-ausgaben 90, 91, 92, 93, 98 - 991	Verpflich-tungser-mächtigungen -
0 0,00	627.864 30,78	290.000 14,22	0 0,00	0 0,00	0 0,00
3.500 0,17	34.570 1,69	311.000 15,25	30.000 1,47	434.200 21,29	0 0,00
3.219.805 **157,86**	**-17.112.509** **-838,95**	**3.545.600** **173,83**	**4.087.000** **200,38**	**1.341.200** **65,77**	**0** **0,00**

Gesamtplan 2024 2. Haushaltsquerschnitt (in EUR)

20.397 Einwohner
am: 31.12.2022

B: Einzelplan 9

Gldg. Nr.		Aufgabenbereich	Steuern und allgemeine Zuweisungen	Einnahmen aus Verw. u Betrieb Sonstige Finanz-einnahmen	Deckungs-reserve	Sonstige Finanz-ausgaben
		Gruppierungs-Nr.	00-09	158, 20, 21 23, 26 - 28	47, 85	80-84, 86
90	a	Steuern, allgemeine Zuweisungen und	28.698.550	15.000	0	10.513.205
	b	allgemeine Umlagen	1.407,00	0,74	0,00	515,43
91	a	Sonstige allgemeine Finanzwirtschaft	0	50.000	0	1.137.906
	b		0,00	2,45	0,00	55,79
		a: Gesamtsumme	**28.698.550**	**65.000**	**0**	**11.651.111**
		b: Summe je Einwohner	**1.407,00**	**3,19**	**0,00**	**571,22**

R01_QS08: 22.10.20 301 / 00 / 27.11.2023 / 10:15 / 0-7

Zuschußbedarf oder Überschuß (Sp.3 + 4 ./. 5 + 6)	Sonstige Einnahmen des VMH	Sonstige Ausgaben des VMH
-	30, 31, 361, 37	90, 91, 97, 990, 991, 992, 997
18.200.345 892,30	844.000 41,38	0 0,00
-1.087.906 -53,34	3.572.160 175,13	2.547.610 124,90
17.112.439 **838,96**	**4.416.160** **216,51**	**2.547.610** **124,90**

Gesamtplan 2024 — 3. Gruppierungsübersicht (in EUR)

20.397 Einwohner am: 31.12.2022

Grupp.-Nr.	Einnahme bzw. Ausgabeart	Ansatz 2024	je Einw.	v. H.	Ansatz 2023	R.-ergebnis 2022
	Einnahmen					
0	**Steuern, allgemeine Zuweisungen**					
0	Steuern, allgemeine Zuweisungen	28.698.550	1.407,00	62,81	28.331.940	26.764.344,39
00	Realsteuern	7.617.000	373,44	0,00	8.386.000	8.220.616,48
000	Grundsteuer A	46.000	2,26	0,00	46.000	46.207,02
001	Grundsteuer B	2.371.000	116,24	0,00	2.340.000	2.364.246,36
003	Gewerbesteuer	5.200.000	254,94	0,00	6.000.000	5.810.163,10
01	Gemeindeanteil an Gemeinschaftssteuern	7.279.188	356,88	0,00	6.874.503	6.565.665,75
010	Gemeindeanteil an der Einkommensteuer	5.968.138	292,60	0,00	5.622.048	5.251.985,92
012	Gemeindeanteil an der Umsatzsteuer	1.311.050	64,28	0,00	1.252.455	1.313.679,83
02,03	Andere Steuern und steuerähnliche Einnahmen	153.000	7,50	0,00	100.000	110.015,50
04	Schlüsselzuweisungen	11.581.640	567,81	0,00	10.705.361	9.756.727,73
041	vom Land	11.581.640	567,81	0,00	10.705.361	9.756.727,73
05	Bedarfszuweisungen	0	0,00	0,00	0	0,00
051	vom Land	0	0,00	0,00	0	0,00
06	Sonstige allgemeine Zuweisungen	2.067.722	101,37	0,00	2.266.076	2.111.318,93
060	vom Bund	0	0,00	0,00	0	0,00
061	vom Land	2.067.722	101,37	0,00	2.266.076	2.111.318,93
062	von Gemeinden und Gemeindeverbänden	0	0,00	0,00	0	0,00
07	Allgemeine Umlagen	0	0,00	0,00	0	0,00
071	Finanzausgleichsumlage an Landkreise	0	0,00	0,00	0	0,00
072	von Gemeinden und Gemeindeverbänden	0	0,00	0,00	0	0,00
09	Ausgleichsleistungen	0	0,00	0,00	0	0,00
1	**Einnahmen aus Verwaltung und Betrieb**					
1	Einnahmen aus Verwaltung und Betrieb	7.476.700	366,56	16,36	7.535.465	6.833.689,80
10,11,12	Gebühren und ähnliche Entgelte, zweckgebundene Abgaben	1.683.700	82,55	0,00	1.670.870	1.080.184,89
13,14	Einnahmen aus Verkauf, Mieten und Pachten	747.120	36,63	0,00	752.185	688.082,11
15	sonstige Verwaltungs- und Betriebseinnahmen	388.055	19,03	0,00	443.225	277.365,24
16	Erstattungen von Ausgaben des Verwaltungshaushaltes	383.485	18,80	0,00	314.010	511.317,28
160	vom Bund	0	0,00	0,00	0	0,00
161	vom Land	45.500	2,23	0,00	0	2.280,77
162	von Gemeinden und Gemeindeverbänden	280.200	13,74	0,00	249.500	295.748,45
163	von Zweckverbänden u. dgl.	0	0,00	0,00	0	50,00
164	von gesetzlicher Sozialversicherung	16.190	0,79	0,00	20.765	172.735,51
165	von verbundenen Unternehmen, Beteiligungen, Sondervermögen	20.880	1,02	0,00	18.420	37.265,11
166	von sonstigen öffentlichen Sonderrechnungen	0	0,00	0,00	0	0,00
167	von privaten Unternehmen	0	0,00	0,00	0	0,00
168	von übrigen Bereichen	20.715	1,02	0,00	25.325	3.237,44
169	Innere Verrechnungen	0	0,00	0,00	0	0,00
17	Zuweisungen und Zuschüsse für laufende Zwecke	4.274.340	209,56	0,00	4.355.175	4.276.740,28
170	vom Bund	214.400	10,51	0,00	241.380	235.793,92
171	vom Land	3.523.750	172,76	0,00	3.573.815	3.439.780,18
172	von Gemeinden und Gemeindeverbänden	318.200	15,60	0,00	266.620	319.726,32
173	von Zweckverbänden u. dgl.	0	0,00	0,00	0	0,00
174	von gesetzlicher Sozialversicherung	157.300	7,71	0,00	182.100	165.793,65
175	von verbundenen Unternehmen, Beteiligungen, Sondervermögen	200	0,01	0,00	200	0,00
176	von sonstigen öffentlichen Sonderrechnungen	0	0,00	0,00	0	0,00
177	von privaten Unternehmen	32.200	1,58	0,00	32.200	2.600,00
178	von übrigen Bereichen	28.290	1,39	0,00	58.860	113.046,21

Gesamtplan 2024 3. Gruppierungsübersicht (in EUR)

20.397 Einwohner am: 31.12.2022

Grupp.-Nr.	Einnahme bzw. Ausgabeart	Ansatz 2024	je Einw.	v. H.	Ansatz 2023	R.-ergebnis 2022
19	Aufgabenbezogene Leistungsbeteiligung nach SGB II	0	0,00	0,00	0	0,00
191	bei Leistungen für Unterkunft und Heizung an Arbeitssuchende	0	0,00	0,00	0	0,00
192	beim Arbeitslosengeld II nach §§ 19 ff. SGB II (ohne Leistung für Unterkunft und Heizung)	0	0,00	0,00	0	0,00
193	bei der Eingliederung von Arbeitssuchenden nach § 16 Abs. 1, Abs. 2 Satz 2 Nr. 5 und 6, Abs. 3 und Abs. 4 SGB II	0	0,00	0,00	0	0,00
2	**Sonstige Finanzeinnahmen**					
2	Sonstige Finanzeinnahmen	1.541.000	75,55	3,37	1.046.208	1.090.759,17
20	Zinseinnahmen	20.000	0,98	0,00	20.000	0,00
200	vom Bund	0	0,00	0,00	0	0,00
201	vom Land	0	0,00	0,00	0	0,00
202	von Gemeinden und Gemeindeverbänden	0	0,00	0,00	0	0,00
203	von Zweckverbänden u. dgl.	0	0,00	0,00	0	0,00
204	von gesetzlicher Sozialversicherung	0	0,00	0,00	0	0,00
205	von verbundenen Unternehmen, Beteiligungen, Sondervermögen	0	0,00	0,00	0	0,00
206	von sonstigen öffentlichen Sonderrechnungen	0	0,00	0,00	0	0,00
207	von Kreditinstituen	20.000	0,98	0,00	20.000	0,00
208	von sonstigen Bereichen	0	0,00	0,00	0	0,00
2081	sonstiger inländischer Bereich	0	0,00	0,00	0	0,00
2082	sonstiger ausländischer Bereich	0	0,00	0,00	0	0,00
209	aus inneren Darlehen	0	0,00	0,00	0	0,00
21,22	Gewinnanteile von wirtschaftlichen Unternehmen und aus Beteiligungen, Konzessionsabgaben	1.295.800	63,53	0,00	810.008	906.755,67
23	Schuldendiensthilfen	0	0,00	0,00	0	0,00
230	vom Bund	0	0,00	0,00	0	0,00
231	vom Land	0	0,00	0,00	0	0,00
232	von Gemeinden und Gemeindeverbänden	0	0,00	0,00	0	0,00
233	von Zweckverbänden u. dgl.	0	0,00	0,00	0	0,00
234	von gesetzlicher Sozialversicherung	0	0,00	0,00	0	0,00
235	von verbundenen Unternehmen, Beteiligungen, Sondervermögen	0	0,00	0,00	0	0,00
236	von sonstigen öffentlichen Sonderrechnungen	0	0,00	0,00	0	0,00
237	von privaten Unternehmen	0	0,00	0,00	0	0,00
238	von übrigen Bereichen	0	0,00	0,00	0	0,00
24,25	Ersatz von sozialen Leistungen außerhalb und in Einrichtungen	0	0,00	0,00	0	0,00
26	Weitere Finanzeinnahmen	195.200	9,57	0,00	188.200	155.046,00
27	Kalkulatorische Einnahmen	30.000	1,47	0,00	28.000	28.957,50
270	Abschreibungen	14.000	0,69	0,00	13.000	13.244,18
275	Verzinsungen des Anlagekapitals	16.000	0,78	0,00	15.000	15.713,32
28	Zuführungen vom Vermögenshaushalt	0	0,00	0,00	0	0,00
280	Zuführung vom Vermögenshaushalt	0	0,00	0,00	0	0,00
281	Zuführungen vom Vermögenshaushalt aus Sonderrücklagen (Gebührenausgleichsrücklagen)	0	0,00	0,00	0	0,00
285	Zuführungen vom Vermögenshaushalt aus Sonderrücklagen (für später entstehende Kosten)	0	0,00	0,00	0	0,00

Gesamtplan 2024 — 3. Gruppierungsübersicht (in EUR)

20.397 Einwohner am: 31.12.2022

Grupp.-Nr.	Einnahme bzw. Ausgabeart	Ansatz 2024	je Einw.	v. H.	Ansatz 2023	R.-ergebnis 2022
3	**Einnahmen des Vermögenshaushalts**					
3	Einnahmen des Vermögenshaushalts	7.975.810	391,03	17,46	10.765.183	10.512.727,97
30	Zuführung vom Verwaltungshaushalt	1.005.786	49,31	0,00	1.265.027	3.687.383,25
300	Zuführung vom Verwaltungshaushalt	1.005.786	49,31	0,00	1.265.027	3.687.383,25
301	Zuführungen vom Verwaltungshaushalt zur Bildung von Sonderrücklagen (Gebührenausgleichsrücklage)	0	0,00	0,00	0	0,00
305	Zuführungen vom Verwaltungshaushalt zur Bildung von Sonderrücklagen (für später entstehende Kosten)	0	0,00	0,00	0	0,00
31	Entnahmen aus Rücklagen	831.109	40,75	0,00	4.682.834	2.222.112,20
310	Entnahme aus der allgemeinen Rücklage	831.109	40,75	0,00	4.682.834	2.222.112,20
311	Entnahmen aus Sonderrücklagen (Gebührenausgleichsrücklage)	0	0,00	0,00	0	0,00
315	Entnahmen aus Sonderrücklagen (für später entstehende Kosten)	0	0,00	0,00	0	0,00
32	Rückflüsse aus Darlehen	0	0,00	0,00	0	0,00
320	vom Bund	0	0,00	0,00	0	0,00
321	vom Land	0	0,00	0,00	0	0,00
322	von Gemeinden und Gemeindeverbänden	0	0,00	0,00	0	0,00
323	von Zweckverbänden u. dgl.	0	0,00	0,00	0	0,00
324	von gesetzlicher Sozialversicherung	0	0,00	0,00	0	0,00
325	von verbundenen Unternehmen, Beteiligungen, Sondervermögen	0	0,00	0,00	0	0,00
326	von sonstigen öffentlichen Sonderrechnungen	0	0,00	0,00	0	0,00
327	von Kreditinstituten	0	0,00	0,00	0	0,00
328	von sonstigen Bereichen	0	0,00	0,00	0	0,00
3281	sonstiger inländischer Bereich	0	0,00	0,00	0	0,00
3282	sonstiger ausländiger Bereich	0	0,00	0,00	0	0,00
33	Einnahmen aus der Veräußerung von Beteiligungen und Rückflüsse von Kapitaleinlagen	0	0,00	0,00	0	0,00
331	Wertpapiere ohne Anteilsrechte	0	0,00	0,00	0	0,00
332	Anteilsrechte	0	0,00	0,00	0	0,00
333	Investmentzertifikate	0	0,00	0,00	0	0,00
334	Veräußerung von Finanzderivaten	0	0,00	0,00	0	0,00
339	Sonstige Einnahmen	0	0,00	0,00	0	0,00
34	Einnahmen aus der Veräußerung von Sachen des Anlagevermögens und Abwicklung Baumaßnahmen	150.000	7,35	0,00	81.000	103.505,75
35	Beiträge und ähnliche Entgelte	15.000	0,74	0,00	15.000	27.711,08
36	Zuweisungen und Zuschüsse für Investitionen und Investitionsförderungsmaßnahmen	4.238.650	207,81	0,00	4.721.322	4.472.015,69
360	vom Bund	0	0,00	0,00	0	112.020,00
361	vom Land	3.934.600	192,90	0,00	4.402.272	4.043.094,03
362	von Gemeinden und Gemeindeverbänden	0	0,00	0,00	0	0,00
363	von Zweckverbänden u. dgl.	0	0,00	0,00	0	0,00
364	von gesetzlicher Sozialversicherung	0	0,00	0,00	0	0,00
365	von verbundenen Unternehmen, Beteiligungen, Sondervermögen	304.050	14,91	0,00	304.050	304.113,53
366	von sonstigen öffentlichen Sonderrechnungen	0	0,00	0,00	0	0,00
367	von privaten Unternehmen	0	0,00	0,00	0	0,00
368	von übrigen Bereichen	0	0,00	0,00	15.000	12.788,13

Gesamtplan 2024 3. Gruppierungsübersicht (in EUR)

20.397 Einwohner am: 31.12.2022

Grupp.-Nr.	Einnahme bzw. Ausgabeart	Ansatz 2024	je Einw.	v. H.	Ansatz 2023	R.-ergebnis 2022
37	Einnahmen aus Krediten und inneren Darlehen	1.735.265	85,07	0,00	0	0,00
370	vom Bund	0	0,00	0,00	0	0,00
371	vom Land	0	0,00	0,00	0	0,00
372	von Gemeinden und Gemeindeverbänden	0	0,00	0,00	0	0,00
373	von Zweckverbänden u. dgl.	0	0,00	0,00	0	0,00
374	von gesetzlicher Sozialversicherung	0	0,00	0,00	0	0,00
375	von verbundenen Unternehmen, Beteiligungen, Sondervermögen	0	0,00	0,00	0	0,00
376	von sonstigen öffentlichen Sonderrechnungen	0	0,00	0,00	0	0,00
377	von Kreditinstituten	1.735.265	85,07	0,00	0	0,00
378	von sonstigen Bereichen	0	0,00	0,00	0	0,00
3781	sonstiger inländischer Bereich	0	0,00	0,00	0	0,00
3782	sonstiger ausländsicher Bereich	0	0,00	0,00	0	0,00
379	Innere Darlehen	0	0,00	0,00	0	0,00
	Gesamteinnahmen	**45.692.060**	**2.240,14**	**100,00**	**47.678.796**	**45.201.521,33**

Gesamtplan 2024 3. Gruppierungsübersicht (in EUR)

20.397 Einwohner am: 31.12.2022

Grupp.-Nr.	Einnahme bzw. Ausgabeart	Ansatz 2024	je Einw.	v. H.	Ansatz 2023	R.-ergebnis 2022
	Ausgaben					
4	**Personalausgaben**					
4	Personalausgaben	16.076.991	788,20	35,19	15.305.642	13.527.072,71
40	Aufwendungen für ehrenamtliche Tätigkeit	160.483	7,87	0,00	157.908	148.079,29
41	Dienstbezüge u. dgl.	12.495.861	612,63	0,00	12.014.077	10.606.174,70
42	Versorgungsbezüge u. dgl.	0	0,00	0,00	0	0,00
43	Beiträge zu Versorgungskassen	754.165	36,97	0,00	683.961	656.293,84
44	Beiträge zur gesetzlichen Sozialversicherung	2.592.076	127,08	0,00	2.381.159	2.053.298,33
45	Beihilfen, Unterstützungen u. dgl.	74.406	3,65	0,00	68.537	63.226,55
46	Personal-Nebenausgaben	0	0,00	0,00	0	0,00
47	Deckungsreserve für Personalausgaben	0	0,00	0,00	0	0,00
5/6	**Sächlicher Verwaltungs- und Betriebsaufwand**					
5/6	Sächlicher Verwaltungs- und Betriebsaufwand	6.768.343	331,83	14,81	7.091.189	5.699.506,05
50,51	Unterhaltung der Grundstücke und baulichen Anlagen und des sonstigen unbeweglichen Vermögens	775.560	38,02	0,00	839.975	628.625,55
52	Geräte, Ausstattungs- und Ausrüstungsgegenstände, sonstige Gebrauchsgegenstände	298.830	14,65	0,00	302.385	264.316,45
53	Mieten und Pachten	405.936	19,90	0,00	408.855	368.547,90
54	Bewirtschaftung der Grundstücke, bauliche Anlagen usw.	2.433.465	119,31	0,00	2.468.630	2.018.267,48
55	Haltung von Fahrzeugen	247.790	12,15	0,00	258.983	284.366,91
56,57-63	Besondere Aufwendungen für Bedienstete, weitere Verwaltungs- und Betriebsaussgaben	1.358.094	66,58	0,00	1.526.014	1.115.743,74
64,65,66	Steuern, Geschäftsausgaben u. a.	1.071.798	52,55	0,00	1.049.067	858.393,69
67	Erstattungen von Ausgaben des Verwaltungshaushalts	146.870	7,20	0,00	209.280	132.286,83
670	an Bund	5.500	0,27	0,00	5.600	5.597,92
671	an Land	0	0,00	0,00	0	0,00
672	an Gemeinden und Gemeindeverbände	134.400	6,59	0,00	140.100	119.645,88
673	an Zweckverbände u. dgl.	0	0,00	0,00	0	0,00
674	an gesetzliche Sozialversicherung	0	0,00	0,00	0	0,00
675	an verbundene Unternehmen, Beteiligungen, Sondervermögen	0	0,00	0,00	56.380	0,00
676	an sonstige öffentliche Sonderrechnungen	0	0,00	0,00	0	0,00
677	an private Unternehmen	0	0,00	0,00	0	0,00
678	an übrige Bereiche	6.970	0,34	0,00	7.200	7.043,03
679	Innere Verrechnung	0	0,00	0,00	0	0,00
68	Kalkulatorische Kosten	30.000	1,47	0,00	28.000	28.957,50
680	Abschreibungen	14.000	0,69	0,00	13.000	13.244,18
685	Verzinsung des Anlagekapitals	16.000	0,78	0,00	15.000	15.713,32
69	Aufgabenbezogene Leistungsbeteiligungen an SGB II	0	0,00	0,00	0	0,00
691	an Arbeitsgemeinschaften bei Leistungen für Unterkunft und Heizung an Arbeitsuchende	0	0,00	0,00	0	0,00
692	an Arbeitsgemeinschaften bei Leistungen zur Eingliederung an Arbeitsuchenden	0	0,00	0,00	0	0,00
693	an Arbeitsgemeinschaften bei einmaligen Leistungen an Arbeitsuchende	0	0,00	0,00	0	0,00
694	beim Arbeitslosengeld II nach §§ 19 ff. SGB II	0	0,00	0,00	0	0,00
695	bei der Eingliederung von Arbeitsuchenden nach § 16 Abs. 1, Abs. 2 Satz 2 Nr. 5 und 6, Abs. 3 und Abs. 4 SGB II	0	0,00	0,00	0	0,00
696	Leistungen für Bildung und Teilhabe nach § 28 SGB II im Rahmen einer Arbeitsgemeinschaft	0	0,00	0,00	0	0,00

Gesamtplan 2024 — 3. Gruppierungsübersicht (in EUR)

20.397 Einwohner am: 31.12.2022

Grupp.-Nr.	Einnahme bzw. Ausgabeart	Ansatz 2024	je Einw.	v. H.	Ansatz 2023	R.-ergebnis 2022
7	**Zuweisungen und Zuschüsse (nicht für Investitionen)**					
7	Zuweisungen und Zuschüsse (nicht für Investitionen)	3.219.805	157,86	7,05	3.050.635	2.764.070,85
71	Zuweisungen und sonstige Zuschüsse für laufende Zwecke	3.212.805	157,51	0,00	3.042.135	2.760.123,35
710	an Bund	0	0,00	0,00	2.400	905,57
711	an Land	0	0,00	0,00	2.500	3.979,53
712	an Gemeinden und Gemeindeverbände	48.500	2,38	0,00	69.000	10.063,80
713	an Zweckverbände u. dgl.	0	0,00	0,00	0	0,00
714	an gesetzliche Sozialversicherung	1.200	0,06	0,00	1.200	262,10
715	an verbundene Unternehmen, Beteiligungen, Sondervermögen	30.000	1,47	0,00	30.000	30.000,00
716	an sonstige öffentliche Sonderrechnungen	0	0,00	0,00	0	0,00
717	an private Unternehmen	3.000	0,15	0,00	35.000	26.421,12
718	an übrige Bereiche	3.130.105	153,46	0,00	2.902.035	2.688.491,23
72	Schuldendiensthilfen	0	0,00	0,00	0	0,00
722	an Gemeinden und Gemeindeverbände	0	0,00	0,00	0	0,00
723	an Zweckverbände u. dgl.	0	0,00	0,00	0	0,00
724	an gesetzliche Sozialversicherung	0	0,00	0,00	0	0,00
725	an verbundene Unternehmen, Beteiligungen, Sondervermögen	0	0,00	0,00	0	0,00
726	an sonstige öffentliche Sonderrechnungen	0	0,00	0,00	0	0,00
727	an private Unternehmen	0	0,00	0,00	0	0,00
728	an übrige Bereiche	0	0,00	0,00	0	0,00
73 - 78	Soziale Leistungen	7.000	0,34	0,00	8.500	3.947,50
79	Leistungen nach dem Asylbewerberleistungsgesetz	0	0,00	0,00	0	0,00
8	**Sonstige Finanzausgaben**					
8	Sonstige Finanzausgaben	11.651.111	571,22	25,50	11.466.147	12.698.143,75
80	Zinsausgaben	127.120	6,23	0,00	107.270	109.409,95
800	an Bund	0	0,00	0,00	0	0,00
801	an Land	0	0,00	0,00	0	0,00
802	an Gemeinden und Gemeindeverbände	0	0,00	0,00	0	0,00
803	an Zweckverbände u. dgl.	0	0,00	0,00	0	0,00
804	an gesetzliche Sozialversicherung	0	0,00	0,00	0	0,00
805	an verbundene Unternehmen, Beteiligungen, Sondervermögen	0	0,00	0,00	0	0,00
806	an sonstige öffentliche Sonderrechnungen	0	0,00	0,00	0	0,00
807	an Kreditinstitute	127.120	6,23	0,00	107.270	109.409,95
808	an sonstige Bereiche	0	0,00	0,00	0	0,00
8081	sonstiger inländischer Bereich	0	0,00	0,00	0	0,00
8082	sonstiger ausländischer Bereich	0	0,00	0,00	0	0,00
809	Innere Verrechnungen	0	0,00	0,00	0	0,00
81	Steuerbeteiligungen	419.355	20,56	0,00	483.870	501.330,20
810	Gewerbesteuerumlage	419.355	20,56	0,00	483.870	501.330,20
82	Allgemeine Zuweisungen	0	0,00	0,00	0	0,00
821	an Land	0	0,00	0,00	0	0,00
822	an Gemeinden und Gemeindeverbände	0	0,00	0,00	0	0,00
83	Allgemeine Umlagen	10.085.850	494,48	0,00	9.592.480	8.397.540,21
831	an Land	0	0,00	0,00	0	0,00
832	an Gemeinden und Gemeindeverbände	10.085.850	494,48	0,00	9.592.480	8.397.540,21
833	an Zweckverbände u. dgl.	0	0,00	0,00	0	0,00

Gesamtplan 2024 3. Gruppierungsübersicht (in EUR)

20.397 Einwohner am: 31.12.2022

Grupp.-Nr.	Einnahme bzw. Ausgabeart	Ansatz 2024	je Einw.	v. H.	Ansatz 2023	R.-ergebnis 2022
84	Weitere Finanzausgaben	13.000	0,64	0,00	17.500	2.480,14
85	Deckungsreserve	0	0,00	0,00	0	0,00
86	Zuführungen zum Vermögenshaushalt	1.005.786	49,31	0,00	1.265.027	3.687.383,25
860	Zuführung zum Vermögenshaushalt	1.005.786	49,31	0,00	1.265.027	3.687.383,25
861	Zuführungen zum Vermögenshaushalt zur Bildung von Sonderrücklagen (Gebührenausgleichsrücklage)	0	0,00	0,00	0	0,00
865	Zuführungen zum Vermögenshaushalt zur Bildung von Sonderrücklagen (für später entstehende Kosten)	0	0,00	0,00	0	0,00

Gesamtplan 2024 3. Gruppierungsübersicht (in EUR)

20.397 Einwohner am: 31.12.2022

Grupp.-Nr.	Einnahme bzw. Ausgabeart	Ansatz 2024	je Einw.	v. H.	Ansatz 2023	R.-ergebnis 2022
9	**Ausgaben des Vermögenshaushalts**					
9	Ausgaben des Vermögenshaushalts	7.975.810	391,03	17,46	10.765.183	10.512.727,97
90	Zuführung zum Verwaltungshaushalt	0	0,00	0,00	0	0,00
900	Zuführungen zum Verwaltungshaushalt	0	0,00	0,00	0	0,00
901	aus Sonderrücklagen (Gebührenausgleichsrücklage)	0	0,00	0,00	0	0,00
905	aus Sonderrücklagen (für später entstehende Kosten)	0	0,00	0,00	0	0,00
91	Zuführungen an Rücklagen	38.710	1,90	0,00	56.035	313.519,93
910	an allgemeine Rücklage	38.710	1,90	0,00	56.035	313.519,93
911	an Sonderrücklagen (Gebührenausgleichsrücklage)	0	0,00	0,00	0	0,00
915	an Sonderrücklagen (für später entstehende Kosten)	0	0,00	0,00	0	0,00
92	Gewährung von Darlehen	0	0,00	0,00	0	0,00
920	an Bund	0	0,00	0,00	0	0,00
921	an Land	0	0,00	0,00	0	0,00
922	an Gemeinden und Gemeindeverbände	0	0,00	0,00	0	0,00
923	an Zweckverbände u. dgl.	0	0,00	0,00	0	0,00
924	an gesetzliche Sozialversicherung	0	0,00	0,00	0	0,00
925	an verbundene Unternehmen, Beteiligungen, Sondervermögen	0	0,00	0,00	0	0,00
926	an sonstige öffentliche Sonderrechnungen	0	0,00	0,00	0	0,00
927	an Kreditinstitute	0	0,00	0,00	0	0,00
928	an sonstige Bereiche	0	0,00	0,00	0	0,00
9281	sonstige inländische Bereiche	0	0,00	0,00	0	0,00
9282	sonstige ausländische Bereiche	0	0,00	0,00	0	0,00
93	Ausgaben für den Erwerb von Sachen des Anlagevermögens (ohne Baumaßnahmen)	249.000	12,21	0,00	515.665	733.246,03
931	Wertpapiere ohne Anteilsrechte	0	0,00	0,00	0	0,00
932	Erwerb von Grundstücken	70.000	3,43	0,00	300.000	-8.326,23
934	Ausgaben für den Erwerb von immateriellen Vermögensgegenständen des Anlagevermögens	61.000	2,99	0,00	1.000	68.781,62
935	Erwerb von beweglichen Sachen des Anlagevermögens	118.000	5,79	0,00	214.665	672.790,64
936	Anteilsrechte	0	0,00	0,00	0	0,00
937	Investmentzertifikate	0	0,00	0,00	0	0,00
938	Kauf von Finanzderivaten	0	0,00	0,00	0	0,00
939	sonstige Ausgaben	0	0,00	0,00	0	0,00
94,95,96	Baumaßnahmen	4.087.000	200,37	0,00	7.214.563	8.000.298,58
97	Tilgung von Krediten, Rückzahlung von inneren Darlehen	2.508.900	123,00	0,00	850.173	768.452,46
970	an Bund	0	0,00	0,00	0	0,00
971	an Land	0	0,00	0,00	0	0,00
972	an Gemeinden und Gemeindeverbände	0	0,00	0,00	0	0,00
973	an Zweckverbände u. dgl.	0	0,00	0,00	0	0,00
974	an gesetzliche Sozialversicherung	0	0,00	0,00	0	0,00
975	an verbundene Unternehmen, Beteiligungen, Sondervermögen	0	0,00	0,00	0	0,00
976	an sonstige öffentliche Sonderrechnungen	0	0,00	0,00	0	0,00
977	an Kreditinstitute	2.508.900	123,00	0,00	850.173	768.452,46
978	an sonstige Bereiche	0	0,00	0,00	0	0,00
9781	sonstige inländische Bereiche	0	0,00	0,00	0	0,00
9782	sonstige ausländische Bereiche	0	0,00	0,00	0	0,00
979	Innere Verrechnungen	0	0,00	0,00	0	0,00

Gesamtplan 2024 3. Gruppierungsübersicht (in EUR)

20.397 Einwohner am: 31.12.2022

Grupp.-Nr.	Einnahme bzw. Ausgabeart	Ansatz 2024	je Einw.	v. H.	Ansatz 2023	R.-ergebnis 2022
98	Zuweisungen und Zuschüsse für Investitionen	1.092.000	53,54	0,00	2.127.947	697.041,38
980	an Bund	0	0,00	0,00	0	0,00
981	an Land	0	0,00	0,00	0	62.503,42
982	an Gemeinden und Gemeindeverbände	20.000	0,98	0,00	0	-18.417,80
983	an Zweckverbände u. dgl.	200.000	9,81	0,00	90.500	309.000,00
984	an gesetzliche Sozialversicherung	0	0,00	0,00	0	0,00
985	an verbundene Unternehmen, Beteiligungen, Sondervermögen	389.000	19,07	0,00	1.511.497	62.840,00
986	an sonstige öffentliche Sonderrechnungen	0	0,00	0,00	0	0,00
987	an private Unternehmen	0	0,00	0,00	0	0,00
988	an übrige Bereiche	483.000	23,68	0,00	525.950	281.115,76
99	Sonstiges	200	0,01	0,00	800	169,59
990	Kreditbeschaffungskosten	0	0,00	0,00	0	0,00
991	Ablösung von Dauerlasten	200	0,01	0,00	800	169,59
992	Deckung von Fehlbeträgen (Sollfehlbeträgen)	0	0,00	0,00	0	0,00
996	Rückzahlung von Beiträgen im Vollzug des § 21a ThürKAG	0	0,00	0,00	0	0,00
	Gesamtausgaben	**45.692.060**	**2.240,14**	**100,00**	**47.678.796**	**45.201.521,33**

Gesamtplan 2024 4. Finanzierungsübersicht (in TEUR)

A. Finanzierungssaldo		
1. Gesamteinnahmen	45.692	
2. ./. Einnahmen aus besonderen Finanzierungsvorgängen (Nrn. 9.1, 10.1, 11.1)	2.566	
3. Differenz		43.126
4. Gesamtausgaben	45.692	
5. ./. Ausgaben aus besonderen Finanzierungsvorgängen (Nrn. 8, 9.2, 10.2, 11.2)	2.548	
6. Differenz		43.144
7. Saldo (Nummer 3 ./. 6)		**-18**
B. Besondere Finanzierungsvorgänge		
8. Ausgaben zur Deckung von Fehlbeträgen (./.)		0
9.1 Entnahmen aus Rücklagen	831	
9.2 Zuführungen zu Rücklagen	39	
9.3 Differenz		792
10.1 Einnahmen aus Krediten	1.735	
10.2 Tilgung von Krediten	2.509	
10.3 Differenz		-774
11.1 Einnahmen aus inneren Darlehen	0	
11.2 Rückzahlung von inneren Darlehen	0	
11.3 Differenz		0
12. Saldo besondere Finanzierungsvorgänge (Nrn. 8, 9.3, 10.3, 11.3)		**18**
C. Nachrichtlich: Kredite (ohne Umschuldungen)		
13.1 Einnahmen	0	
13.2 Tilgung	774	
13.3 Saldo		**-774**

Stadt Greiz

Beurteilung der dauernden Leistungsfähigkeit 2024 (in EUR)

	Rechnungsergebnis 2022	Haushaltsansatz 2023	Haushaltsansatz 2024	Ansätze in den Folgejahren 2025	2026	2027
I. Gesamteinnahmen des Verwaltungshaushalts (Hgr. 0 - 2) zuzüglich:	34.688.793	36.913.613	37.716.250	38.053.329	38.187.611	38.077.191
a) Rückflüsse aus Darlehn (Gr. 32)	0	0	0	0	0	0
b) Zuweisungen für Tilgungen (aus Gr. 36 zu ermitteln)	0	0	0	0	0	0
abzüglich: a) Zuführung vom Vermögenshaushalt (UGr. 280)	0	0	0	0	0	0
b) Bedarfszuweisungen (UGr. 051)	0	0	0	0	0	0
II. Laufende Einnahmen	**34.688.793**	**36.913.613**	**37.716.250**	**38.053.329**	**38.187.611**	**38.077.191**
III. Gesamtausgaben des Verwaltungshaushalts (Hgr. 4-8) zuzüglich:	34.688.793	36.913.613	37.716.250	38.053.329	38.187.611	38.077.191
a) ordentliche Tilgung von Krediten und Rückzahlung innerer Darlehen (aus Gr. 97 zu ermitteln)	768.452	771.536	773.635	718.992	558.972	689.436
b) ordentliche Tilgung von geplanten aber noch nicht genehmigten Krediten (Gr. 97)			0	0	0	0
c) Kreditbeschaffungskosten (UGr. 990)	0	0	0	0	0	0
d) Zuweisungen für Tilgungen (aus Gr. 98 zu ermitteln)	0	0	0	0	0	0
e) lfd. Verpflichtungen aus kreditähnlichen Rechtsgeschäften (soweit im VMH - aus Gr. 92 - 96)	0	0	0	0	0	0
abzüglich: Zuführung zum Vermögenshaushalt (HGr. 860)	3.687.383	1.265.027	1.005.786	978.585	773.863	914.997
nachrichtlich: Abschreibungen nach § 12 (UGr. 680)	13.244	13.000	14.000	14.000	14.000	14.000
IV. Laufende Ausgaben	**31.769.863**	**36.420.122**	**37.484.099**	**37.793.736**	**37.972.720**	**37.851.630**
V. Gesamtzusammenstellung:						
Summe Laufende Einnahmen (II)	**34.688.793**	**36.913.613**	**37.716.250**	**38.053.329**	**38.187.611**	**38.077.191**
abzüglich Laufende Ausgaben (IV)	**31.769.863**	**36.420.122**	**37.484.099**	**37.793.736**	**37.972.720**	**37.851.630**
ergibt	**2.918.931**	**493.491**	**232.151**	**259.593**	**214.891**	**225.561**
Überschuss (+) freie Finanzspitze der lfd. Rechnung						
Fehlbetrag (-) der lfd. Rechnung						

Beurteilung der dauernden Leistungsfähigkeit

(in EUR)

	Rechnungsergebnis 2022	Haushaltsansatz 2023	Haushaltsansatz 2024	Ansätze in den Folgejahren 2025	2026	2027
ergibt	**2.918.931**	**493.491**	**232.151**	**259.593**	**214.891**	**225.561**
Überschuss (+) freie Finanzspitze der lfd. Rechnung						
Fehlbetrag (-) der lfd. Rechnung						

Ergänzende Angaben:
In II und IV sind enthalten:

Einmalige Einnahmen	0	0	0	0	0	0
Einmalige Ausgaben	0	0	0	0	0	0

V E R W A L T U N G S H A U S H A L T

Haushaltsplan Verwaltungshaushalt 2024 (in EUR)

Hhst.	Bezeichnung	Haushaltsansatz 2024	Haushaltsansatz 2023	Ergebnis der Jahresrechnung 2022	AMT	HV
0	**Allgemeine Verwaltung**					
00	**Gemeindeorgane**					
00000	**Stadtrat**					
40000	Personalausgaben	121.258	119.583	116.399,63	11	S 1
57000	Öffentlichkeitsarbeit	600	100	0,00	10	
	Summe Ausgaben	**121.858**	**119.683**	**116.399,63**		
	keine Einnahmen	**0**	**0**	**0,00**		
	Summe Ausgaben	**121.858**	**119.683**	**116.399,63**		
	(-) Zuschuss / (+) Überschuss	**-121.858**	**-119.683**	**-116.399,63**		
00010	**Ortschaftsräte**					
	4,50 € pro Einwohner Einwohnerzahl Stand 31.12.2022					
57021	Reinsdorf	2.021	2.012	2.052,00	10	
57022	Obergrochlitz	4.775	4.869	4.937,00	10	
57023	Gommla	2.304	2.318	2.309,00	10	
57024	Kurtschau	1.580	1.553	1.592,02	10	
57025	Moschwitz	1.341	1.373	1.394,89	10	
57026	Untergrochlitz	1.148	1.094	1.054,53	10	
57027	Raasdorf	1.274	1.265	1.289,46	10	
57028	Sachswitz-Dölau-Rothenthal	3.263	3.281	3.398,00	10	
57029	Cossengrün-Hohndorf-Schönbach	4.779	4.698	4.734,00	10	
57030	Neumühle	1.854	1.881	1.940,00	10	
	Summe Ausgaben	**24.339**	**24.344**	**24.700,90**		
	keine Einnahmen	**0**	**0**	**0,00**		
	Summe Ausgaben	**24.339**	**24.344**	**24.700,90**		
	(-) Zuschuss / (+) Überschuss	**-24.339**	**-24.344**	**-24.700,90**		
00100	**Bürgermeister / Büro**					
15000	Sonstige Verwaltungs- und Betriebseinnahmen	600	600	7.256,50	10	
15010	Sonstige Verwaltungs- und Betriebseinnahmen (Rückzahlung Umlagevorauszahlung Vorjahr)	0	1.780	1.210,16	11	
16200	Erstattungen von Ausgaben des Verwaltungshaushaltes von Gemeinden und Gemeindeverbänden	15.800	15.700	15.702,96	11	
	Anteilige Personalkostenerstattung für Versorgungsempfänger (betrifft ehemalige Gemeinde VOL).					
17800	Zuweisungen und Zuschüsse von übrigen Bereichen	2.000	2.000	2.000,00	10	
	Zweckgebunden für HH-Stelle 00100.66000					
	Summe Einnahmen	**18.400**	**20.080**	**26.169,62**		
40000	Personalausgaben	327.479	358.454	310.121,90	11	S 1
52000	Unterhaltung von Einrichtungs- und Gebrauchsgegenständen	50	100	0,00	10	
57000	Öffentlichkeitsarbeit / Delegationskosten	1.500	1.600	2.344,18	10	
65010	Bürobedarf	100	150	170,99	10	1 GD
65100	Bücher und Zeitschriften	230	200	187,56	10	1 GD
65400	Dienstreisen	2.000	1.800	2.042,50	10	1 GD
65500	Sachverständigen-, Gerichts- u. ä. Kosten	10.000	30.000	35.174,28	10	UE Ü
66000	Verfügungsmittel	2.000	4.000	3.680,37	10	
	Summe Ausgaben	**343.359**	**396.304**	**353.721,78**		
	Summe Einnahmen	**18.400**	**20.080**	**26.169,62**		
	Summe Ausgaben	**343.359**	**396.304**	**353.721,78**		
	(-) Zuschuss / (+) Überschuss	**-324.959**	**-376.224**	**-327.552,16**		

Haushaltsplan Verwaltungshaushalt 2024 (in EUR)

Hhst.	Bezeichnung	Haushaltsansatz 2024	Haushaltsansatz 2023	Ergebnis der Jahresrechnung 2022	AMT	HV
01	**Rechnungsprüfung**					
01000	**Rechnungsprüfungsamt**					
15000	Sonstige Verwaltungs- und Betriebseinnahmen (Rückzahlung Umlagevorauszahlung Vorjahr)	0	350	117,17	11	
	Summe Einnahmen	**0**	**350**	**117,17**		
40000	Personalausgaben	89.896	88.013	86.103,14	11	S 1
56200	Aus- und Fortbildung	100	100	161,37	10	
65100	Bücher und Zeitschriften	650	650	645,00	10	
65400	Dienstreisen	70	50	71,60	10	
	Summe Ausgaben	**90.716**	**88.813**	**86.981,11**		
	Summe Einnahmen	**0**	**350**	**117,17**		
	Summe Ausgaben	**90.716**	**88.813**	**86.981,11**		
	(-) Zuschuss / (+) Überschuss	**-90.716**	**-88.463**	**-86.863,94**		

Haushaltsplan Verwaltungshaushalt 2024 (in EUR)

Hhst.	Bezeichnung	Haushaltsansatz 2024	Haushaltsansatz 2023	Ergebnis der Jahresrechnung 2022	AMT	HV
02	**Hauptverwaltung**					
02000	**Allgemeine Verwaltung / Organisation**					
10000	Verwaltungsgebühren	300	300	0,00	10	
14000	Mieten	0	0	240,00	10	
15000	Sonstige Verwaltungs- und Betriebseinnahmen nicht umsatzsteuerbar	1.510	1.510	3.749,81	10	
15003	Sonstige Verwaltungs- und Betriebseinnahmen Umsatzsteuer 19 %	50	20	0,00	10	
	Summe Einnahmen	**1.860**	**1.830**	**3.989,81**		
40000	Personalausgaben	369.021	329.116	290.380,09	11	S 1
52000	Unterhaltung von Einrichtungs- und Gebrauchsgegenständen	2.000	2.500	2.268,62	10	1 GD
52010	Neu- und Ersatzbeschaffung von Geräten, Ausrüstungs- und sonstigen Gebrauchsgegenständen	2.000	2.000	1.527,11	10	1 GD
	- Ersatzbeschaffung Mobiltelefone, Fax-Gerät und Feuerlöscher - Austausch von Schlössern inkl. Schlüssel					
53000	Miete	7.080	6.700	6.796,84	10	
	Fahrzeug von Energieversorgung Greiz GmbH gemäß Mietvertrag vom 27.05.2020. Miete Kopiergerät Konica Minolta bizhub 654e.					
54011	Bewachungskosten	25.200	27.915	21.080,82	10	
	Betrifft Dienstgebäude der Stadtverwaltung und Bauhof.					
55000	Betrieb und Unterhaltung von Fahrzeugen	8.000	6.500	7.518,31	10	1 GD
	Dacia Logan GRZ-SV 105 Fiat Tipo GRZ-SV 104 Opel Combo GRZ-SV 107 Renault Kangoo GRZ-SP 352 VW - UP GRZ-EV 3					
55010	Fahrzeugversicherung /-steuern	435	528	528,00	10	1 GD
	Siehe HH-Stelle 02000.55000					
56000	Dienst- und Schutzkleidung	0	50	53,00	10	
56200	Aus- und Fortbildung	300	150	409,10	10	
56210	Ausbildungskosten für Azubi's	8.000	7.700	5.951,07	11	1 GD
	- 1 Azubi Beginn 2021 - 1 Azubi Beginn 2022 - 2 Azubi Beginn 2023 - 1 Azubi Beginn 2024					
65010	Bürobedarf	5.500	5.500	8.335,68	10	1 GD
65100	Bücher und Zeitschriften	3.700	2.800	2.322,01	10	1 GD
	Ab 2023 zusätzliche Lehrmittelbereitstellung (VSV-Sammlung) für Azubi's der Stadtverwaltung Greiz gem. § 11 Abs. 2 TVAöD.					
65200	Post- und Fernmeldegebühren	50.000	46.000	45.771,50	10	1 GD
65400	Dienstreisen	100	100	5,75	10	1 GD
65500	Sachverständigen-, Gerichts- u. ä. Kosten	5.000	7.650	5.712,00	10	
	- Organisationsuntersuchung Verwaltung - Interkommunale Zusammenarbeit					
66110	Mitgliedsbeiträge an Verbände und Vereine	18.650	8.000	6.344,00	10	
	- RAG "Greizer Land" e.V. LEADER Aktionsgruppe - Kommunaler Arbeitgeberverband (KAV) - Fachverband für Standesbeamte - Textilforschungsinstitut - WIR! - Bündnis Vogtlandpioniere c/o INNOVENT e.V. - Gemeinde- und Städtebund Thüringen (jährl. Steigerung um 10%) - Bund Deutscher Schiedsmänner und -frauen e.V.					
71200	Umlage Regionale Planungsgemeinschaft Ostthüringen	1.000	1.000	1.000,00	10	
	Gemäß Satzung Regionale Planungsgemeinschaft Ostthüringen § 13 Abs. 2					

Haushaltsplan Verwaltungshaushalt 2024 (in EUR)

Hhst.	Bezeichnung	Haushaltsansatz 2024	Haushaltsansatz 2023	Ergebnis der Jahresrechnung 2022	AMT	HV
02000	**Allgemeine Verwaltung / Organisation**					
	Summe Ausgaben	**505.986**	**454.209**	**406.003,90**		
	Summe Einnahmen	**1.860**	**1.830**	**3.989,81**		
	Summe Ausgaben	**505.986**	**454.209**	**406.003,90**		
	(-) Zuschuss / (+) Überschuss	**-504.126**	**-452.379**	**-402.014,09**		
02200	**Personal**					
16400	Erstattungen von Ausgaben des Verwaltungshaushaltes von gesetzlichen Sozialversicherungen (Mutterschaftsaufwendungen)	0	0	38.891,22	11	
16500	Erstattungen von Ausgaben des Verwaltungshaushaltes von kommunalen Sonderrechnungen	14.490	12.300	14.211,36	10	
	Lohn- und Gehaltsrechnung					
17140	Zuweisungen vom Land Entschädigungsleistung gem. § 56 IFSG	0	0	81,43	11	
	Summe Einnahmen	**14.490**	**12.300**	**53.184,01**		
40000	Personalausgaben	338.519	371.039	229.339,39	11	S 1
52000	Unterhaltung von Einrichtungs- und Gebrauchsgegenständen	500	900	706,64	10	1 GD
52010	Neu- und Ersatzbeschaffung von Geräten, Ausrüstungs- und sonstigen Gebrauchsgegenständen	0	100	0,00	10	1 GD
56200	Aus- und Fortbildung	200	200	102,74	10	
65010	Bürobedarf	200	300	327,67	10	1 GD
65100	Bücher und Zeitschriften	1.850	1.550	1.811,93	10	1 GD
65400	Dienstreisen	200	0	0,00	10	1 GD
65500	Sachverständigen-, Gerichts- u. ä. Kosten	4.000	16.000	15.320,99	10	
71800	Zuschuss Fortbildungskosten	0	1.950	251,20	10	
	Summe Ausgaben	**345.469**	**392.039**	**247.860,56**		
	Summe Einnahmen	**14.490**	**12.300**	**53.184,01**		
	Summe Ausgaben	**345.469**	**392.039**	**247.860,56**		
	(-) Zuschuss / (+) Überschuss	**-330.979**	**-379.739**	**-194.676,55**		
02210	**Geförderte Arbeitsmaßnahmen**					
15000	Sonstige Verwaltungs- und Betriebseinnahmen	0	0	56,35	11	
17400	Zuweisungen und Zuschüsse Jobcenter LK Greiz Personalausgaben	143.800	168.600	160.379,26	11	
	7 Maßnahmen					
17410	Zuweisungen und Zuschüsse Jobcenter LK Greiz - Sachkosten	3.000	3.000	0,00	11	
	Summe Einnahmen	**146.800**	**171.600**	**160.435,61**		
41700	Arbeitsentgelte	255.200	253.200	172.792,66	11	1 GD
43400	Beiträge zu Versorgungskassen - Angestellte	7.600	7.350	5.957,34	11	1 GD
44700	Beiträge zur gesetzlichen Sozialversicherung	45.900	45.100	33.154,03	11	1 GD
56200	Aus- und Fortbildung	500	0	0,00	11	
71400	Rückzahlung an Jobcenter LK Greiz	1.000	1.000	262,10	11	UE Ü
	Summe Ausgaben	**310.200**	**306.650**	**212.166,13**		
	Summe Einnahmen	**146.800**	**171.600**	**160.435,61**		
	Summe Ausgaben	**310.200**	**306.650**	**212.166,13**		
	(-) Zuschuss / (+) Überschuss	**-163.400**	**-135.050**	**-51.730,52**		

Haushaltsplan Verwaltungshaushalt 2024 (in EUR)

Hhst.	Bezeichnung	Haushaltsansatz 2024	Haushaltsansatz 2023	Ergebnis der Jahresrechnung 2022	AMT	HV
02400	**Öffentlichkeitsarbeit**					
	FR					
15000	Sonstige Verwaltungs- und Betriebseinnahmen	48.940	48.780	22.079,00	10	
	Gewährung Werberecht an Riedel-Verlag (Amtsblatt).					
	Summe Einnahmen	**48.940**	**48.780**	**22.079,00**		
57000	Öffentlichkeitsarbeit	100	100	0,00	10	
57010	Städtepartnerschaften	1.000	1.000	574,70	41	
61000	Honorare	2.400	2.400	2.400,00	10	
65010	Amtsblatt	66.100	67.000	52.752,65	10	1 GD
	Herstellungs- Druck und Verteilungskosten. Einnahmen aus Werberecht siehe HH-Stelle 02400.15000.					
65300	Öffentliche Bekanntmachungen	1.100	1.100	1.037,73	10	1 GD
	Summe Ausgaben	**70.700**	**71.600**	**56.765,08**		
	Summe Einnahmen	**48.940**	**48.780**	**22.079,00**		
	Summe Ausgaben	**70.700**	**71.600**	**56.765,08**		
	(-) Zuschuss / (+) Überschuss	**-21.760**	**-22.820**	**-34.686,08**		
02700	**Frauen- / Gleichstellungsbeauftragte**					
40000	Personalausgaben	14.373	0	0,00	11	S 1
	Summe Ausgaben	**14.373**	**0**	**0,00**		
	keine Einnahmen	**0**	**0**	**0,00**		
	Summe Ausgaben	**14.373**	**0**	**0,00**		
	(-) Zuschuss / (+) Überschuss	**-14.373**	**0**	**0,00**		

Haushaltsplan Verwaltungshaushalt 2024 (in EUR)

Hhst.	Bezeichnung	Haushaltsansatz 2024	Haushaltsansatz 2023	Ergebnis der Jahresrechnung 2022	AMT	HV
03	**Finanzverwaltung**					
03000	**Finanzverwaltung**					
15000	Sonstige Verwaltungs- und Betriebseinnahmen	0	405	0,00	20	
15010	Sonstige Verwaltungs- und Betriebseinnahmen (Rückzahlung Umlagevorauszahlung Vorjahr)	0	350	107,94	11	
15903	Umsatzsteuer 19 %	12.370	19.330	0,00	**	PK
15910	Erstattung vom Finanzamt (MwSt)	2.320	1.930	0,00	20	
15922	Umsatzsteuer 7 %	70	105	0,00	**	
15923	Umsatzsteuer 19 %	113.615	109.470	0,00	**	
17140	Zuweisungen vom Land Entschädigungsleistung gem. § 56 IFSG	0	0	1.587,79	11	
	Summe Einnahmen	**128.375**	**131.590**	**1.695,73**		
40000	Personalausgaben	266.714	264.129	243.275,64	11	S 1
52000	Unterhaltung von Einrichtungs- und Gebrauchsgegenständen	0	100	0,00	10	1 GD
52010	Neu- und Ersatzbeschaffung von Geräten, Ausrüstungs- und sonstigen Gebrauchsgegenständen	0	250	0,00	10	1 GD
56200	Aus- und Fortbildung	1.500	1.000	904,53	10	
64002	Vorsteuer 7 %	1.390	1.405	0,00	**	1 GD
64003	Vorsteuer 19 %	545	525	0,00	**	1 GD
64010	Abführung an Finanzamt (MwSt)	126.235	149.145	0,00	20	UE Ü
65010	Bürobedarf	150	150	74,59	10	1 GD
65100	Bücher und Zeitschriften	3.500	3.600	4.507,87	10	1 GD
65400	Dienstreisen	200	100	5,65	10	1 GD
65500	Sachverständigen-, Gerichts- u. ä. Kosten	3.000	5.000	4.773,50	20	UE Ü
	Summe Ausgaben	**403.234**	**425.404**	**253.541,78**		
	Summe Einnahmen	**128.375**	**131.590**	**1.695,73**		
	Summe Ausgaben	**403.234**	**425.404**	**253.541,78**		
	(-) Zuschuss / (+) Überschuss	**-274.859**	**-293.814**	**-251.846,05**		
03300	**Stadtkasse**					
15000	Sonstige Verwaltungs- und Betriebseinnahmen	2.000	6.500	2.215,84	20	
15010	Sonstige Verwaltungs- und Betriebseinnahmen (Rückzahlung Umlagevorauszahlung Vorjahr)	0	160	3.033,57	11	
26100	Weitere Finanzeinnahmen Mahngebühren, Säumniszuschläge, Stundungszinsen u. a. Nebenforderungen	45.000	45.000	86.849,02	21	PK
26120	Vollstreckungsgebühren	13.000	10.000	17.160,17	21	
	Summe Einnahmen	**60.000**	**61.660**	**109.258,60**		
40000	Personalausgaben	301.400	250.410	242.743,39	11	S 1
52010	Neu- und Ersatzbeschaffung von Geräten, Ausrüstungs- und sonstigen Gebrauchsgegenständen	150	250	157,96	10	
56200	Aus- und Fortbildung	400	600	211,89	10	
65010	Bürobedarf	1.000	1.200	1.076,89	10	1 GD
65100	Bücher und Zeitschriften	550	450	496,70	10	1 GD
65500	Sachverständigen-, Gerichts- u. ä. Kosten	3.000	3.000	5.566,78	20	1 GD
65800	Kontoführungsgebühren	3.000	3.600	2.761,66	20	1 GD
	Verwaltungskostenbeitrag für ein Darlehen sowie Kontoführungsgebühren.					
65810	Verwahrentgelte / Negativzinsen	0	100	19.438,16	20	
	Sparkasse berechnet keine Negativzinsen mehr.					
66100	Mitgliedbeiträge an Verbände und Vereine	80	80	80,00	20	
	Fachverband der Kommunalkassenverwalter e.V.					
	Summe Ausgaben	**309.580**	**259.690**	**272.533,43**		

Haushaltsplan Verwaltungshaushalt 2024 (in EUR)

Hhst.	Bezeichnung	Haushaltsansatz 2024	Haushaltsansatz 2023	Ergebnis der Jahresrechnung 2022	AMT	HV
03300	**Stadtkasse**					
	Summe Einnahmen	**60.000**	**61.660**	**109.258,60**		
	Summe Ausgaben	**309.580**	**259.690**	**272.533,43**		
	(-) Zuschuss / (+) Überschuss	**-249.580**	**-198.030**	**-163.274,83**		
03400	**Steuern**					
10000	Verwaltungsgebühren	50	50	53,45	22	
15000	Sonstige Verwaltungs- und Betriebseinnahmen	0	0	1.255,69	22	
17140	Zuweisungen vom Land Entschädigungsleistung gem. § 56 IFSG	0	0	821,27	11	
26100	Steuerliche Nebenleistungen u. ä.	1.000	1.000	1.310,00	22	PK
	Summe Einnahmen	**1.050**	**1.050**	**3.440,41**		
40000	Personalausgaben	202.851	191.560	173.313,38	11	S 1
52010	Neu- und Ersatzbeschaffung von Geräten, Ausrüstungs- und sonstigen Gebrauchsgegenständen	0	50	0,00	10	
56200	Aus- und Fortbildung	200	250	172,55	10	
57000	Verbrauchsmaterial	300	0	0,00	22	
	Hundesteuermarken					
65010	Bürobedarf	200	280	240,52	10	1 GD
65100	Bücher und Zeitschriften	350	350	69,90	10	1 GD
65500	Sachverständigen-, Gerichts- u. ä. Kosten	7.000	10.000	1.837,89	22	
	2 Berufungszulassungsverfahren wg. SAB stehen beim OVG Weimar noch zur Entscheidung an.					
	Summe Ausgaben	**210.901**	**202.490**	**175.634,24**		
	Summe Einnahmen	**1.050**	**1.050**	**3.440,41**		
	Summe Ausgaben	**210.901**	**202.490**	**175.634,24**		
	(-) Zuschuss / (+) Überschuss	**-209.851**	**-201.440**	**-172.193,83**		
03500	**Amt für Gemeindevermögen**					
15000	Sonstige Verwaltungs- und Betriebseinnahmen (Rückzahlung Umlagevorauszahlung Vorjahr)	0	380	1.536,50	11	
	Summe Einnahmen	**0**	**380**	**1.536,50**		
40000	Personalausgaben	299.906	287.826	274.751,27	11	S 1
52000	Unterhaltung von Einrichtungs- und Gebrauchsgegenständen	0	100	0,00	10	
52010	Neu- und Ersatzbeschaffung von Geräten, Ausrüstungs- und sonstigen Gebrauchsgegenständen	0	100	0,00	10	
56200	Aus- und Fortbildung	150	200	154,10	10	
65010	Bürobedarf	300	360	356,55	10	1 GD
65100	Bücher und Zeitschriften	0	100	0,00	10	1 GD
65400	Dienstreisen	100	50	3,50	10	1 GD
65500	Sachverständigen-, Gerichts- u. ä. Kosten	2.000	4.000	2.438,77	23	1 GD
65510	Gutachten	5.000	8.000	5.769,47	23	1 GD
	Summe Ausgaben	**307.456**	**300.736**	**283.473,66**		
	Summe Einnahmen	**0**	**380**	**1.536,50**		
	Summe Ausgaben	**307.456**	**300.736**	**283.473,66**		
	(-) Zuschuss / (+) Überschuss	**-307.456**	**-300.356**	**-281.937,16**		

Haushaltsplan Verwaltungshaushalt 2024 (in EUR)

Hhst.	Bezeichnung	Haushaltsansatz 2024	Haushaltsansatz 2023	Ergebnis der Jahresrechnung 2022	AMT	HV
05	**Besondere Dienststellen der allgemeinen Verwaltung**					
05000	**Personenstandswesen**					
10000	Verwaltungsgebühren	50.000	50.000	50.313,35	34	PK
10010	Verwaltungsgebühren (Auslagenersatz)	2.500	2.500	1.720,00	34	
15000	Sonstige Verwaltungs- und Betriebseinnahmen (Rückzahlung Umlagevorauszahlung Vorjahr)	0	300	103,98	11	
16200	Erstattungen von Gemeinden	25.000	20.000	20.950,74	34	
	Summe Einnahmen	**77.500**	**72.800**	**73.088,07**		
40000	Personalausgaben	189.520	178.195	151.614,18	11	S 1
52000	Unterhaltung von Einrichtungs- und Gebrauchsgegenständen	2.200	2.200	2.027,28	10	1 GD
52010	Neu- und Ersatzbeschaffung von Geräten, Ausrüstungs- und sonstigen Gebrauchsgegenständen	1.000	500	0,00	10	1 GD
56200	Aus- und Fortbildung	2.000	3.500	0,00	10	
57130	Schmuck für Eheschließungszimmer	2.500	2.500	1.780,00	10	
65010	Bürobedarf	1.000	1.000	1.286,26	10	1 GD
65100	Bücher und Zeitschriften	1.000	800	375,00	10	1 GD
65400	Dienstreisen	450	150	0,00	10	1 GD
	Summe Ausgaben	**199.670**	**188.845**	**157.082,72**		
	Summe Einnahmen	**77.500**	**72.800**	**73.088,07**		
	Summe Ausgaben	**199.670**	**188.845**	**157.082,72**		
	(-) Zuschuss / (+) Überschuss	**-122.170**	**-116.045**	**-83.994,65**		
05200	**Wahlen**					
	2024 - Europawahl, Landtagswahl, Kommunalwahl 2025 - Bundestagswahl					
16100	Erstattungen für Wahlen Kommunalwahlen, Landtagswahlen und Europawahl	45.500	0	2.280,77	10	
	Summe Einnahmen	**45.500**	**0**	**2.280,77**		
52010	Neu- und Ersatzbeschaffung von Geräten, Ausrüstungs- und sonstigen Gebrauchsgegenständen	3.000	2.000	0,00	10	
53000	Mieten und Pachten	500	0	0,00	10	
54010	Abgaben, Heizung, Strom, Gas und Wasser	150	0	18,05	10	
54020	Reinigung	1.800	0	0,00	10	
60160	Vergütung Wahlvorstand	16.000	0	210,00	10	
65010	Büro- und Wahlmaterial	6.000	0	289,24	10	
65200	Post- und Fernmeldegebühren	20.000	0	19,55	10	
65400	Dienstreisen	200	0	0,00	10	
65500	Sachverständigen-, Gerichts- u. ä. Kosten	6.000	0	0,00	10	
	Summe Ausgaben	**53.650**	**2.000**	**536,84**		
	Summe Einnahmen	**45.500**	**0**	**2.280,77**		
	Summe Ausgaben	**53.650**	**2.000**	**536,84**		
	(-) Zuschuss / (+) Überschuss	**-8.150**	**-2.000**	**1.743,93**		

Haushaltsplan Verwaltungshaushalt 2024 (in EUR)

Hhst.	Bezeichnung	Haushaltsansatz 2024	Haushaltsansatz 2023	Ergebnis der Jahresrechnung 2022	AMT	HV
06	**Einrichtungen für die gesamte Verwaltung**					
06000	**Rathaus und Nebengebäude**					
15000	Sonstige Verwaltungs- und Betriebseinnahmen	1.000	16.100	14.081,79	10	PK
	Summe Einnahmen	**1.000**	**16.100**	**14.081,79**		
50000	Unterhaltung der Grundstücke und bauliche Anlagen	8.000	5.000	7.533,01	65	
	- Wartungsarbeiten gem. Verträgen - Turnusmäßige Prüfungen mit Kosten für Verbrauchsmaterial - Reparaturarbeiten Dienstgebäude					
53000	Mieten und Pachten	10.000	10.000	4.464,33	10	
	Anmietung Räume Marstall aufgrund Sanierung Rathaus sowie Miete Beratungssaal (Ausweichquartier für Sitzungssaal Rathaus).					
54010	Abgaben, Heizung, Strom, Gas und Wasser	76.400	72.400	52.887,18	10	1 GD
54020	Reinigung	47.000	42.000	38.943,92	10	1 GD
54030	Gebäudeversicherung / Elektronik-versicherung	16.000	25.700	6.398,12	23	1 GD
57130	Fachbezogenes Verbrauchsmaterial	4.000	4.500	3.653,01	10	
	Summe Ausgaben	**161.400**	**159.600**	**113.879,57**		
	Summe Einnahmen	**1.000**	**16.100**	**14.081,79**		
	Summe Ausgaben	**161.400**	**159.600**	**113.879,57**		
	(-) Zuschuss / (+) Überschuss	**-160.400**	**-143.500**	**-99.797,78**		
06500	**Archiv**					
40000	Personalausgaben	76.684	55.441	25.842,85	11	S 1
52010	Ausrüstungen für Archivgut	150	100	156,60	10	
58010	Bestandserhaltung	500	500	0,00	10	
	Bindearbeiten der OTZ Jahrgänge 2021-2023.					
	Summe Ausgaben	**77.334**	**56.041**	**25.999,45**		
	keine Einnahmen	**0**	**0**	**0,00**		
	Summe Ausgaben	**77.334**	**56.041**	**25.999,45**		
	(-) Zuschuss / (+) Überschuss	**-77.334**	**-56.041**	**-25.999,45**		
06600	**EDV**					
13000	Einnahmen aus Verkauf	0	0	300,00	10	
17140	Zuweisungen vom Land Entschädigungsleistung gem. § 56 IFSG	0	0	979,02	11	
	Summe Einnahmen	**0**	**0**	**1.279,02**		
40000	Personalausgaben	147.071	141.272	133.671,66	11	S 1
52000	Unterhaltung von Einrichtungs- und Gebrauchsgegenständen	103.500	86.000	89.508,55	10	1 GD
	- Bestehende Wartungsverträge - E-Government, E-Akte - Dienstleistungen für Lohnrechnung und Kita-Verwaltungssoftware - Wartung Ratsinfo-App - GIS-Modul Baumerfassung - Sitzungsmanagementverfahren Ankündigung der Preissteigerung um 5.000 € ab-data gem. Schreiben v. 06.09.2023.					
52010	Neu- und Ersatzbeschaffung von Geräten, Ausrüstungs- und sonstigen Gebrauchsgegenständen	10.000	7.500	12.732,28	10	1 GD

Haushaltsplan Verwaltungshaushalt 2024 (in EUR)

Hhst.	Bezeichnung	Haushaltsansatz 2024	Haushaltsansatz 2023	Ergebnis der Jahresrechnung 2022	AMT	HV
06600	**EDV**					
56200	Aus- und Fortbildung	5.400	5.400	7.523,03	10	
	- RatsInfo - DMS - e-Rechnung - Jahresabschluss AB-DATA Umstellung auf digitale Prozesse in weiteren Bereichen.					
57130	Fachbezogenes Verbrauchsmaterial	9.000	13.000	9.605,72	10	
57210	Leistungen durch Dritte	7.000	10.000	0,00	10	
	- Softwarepflege, Conten-Management-System als Basis der Website www.greiz.de - Lohnprogramm durch Pluspoint - Projekt digitaler Bürgerservice (App, Homepage, Ratsinfo) Mehrausgaben E-Government, OZG für kommunales Rechenzentrum bzw. KIV.					
65100	Bücher und Zeitschriften	0	100	0,00	10	
71200	Zuschuss an LRA / Kooperation Digitalisierung	20.000	40.500	5.100,00	10	UE Ü
	Aufbau eines Rechenzentrums in Kooperation mit dem LRA. Startphase: 2020 - Analyse Phase 2: 2021 - 2022 - Konzeption Phase 3: ab 2023 - Umsetzung Zuschuss an LRA für Sach-, Raum- und Personalkosten					
	Summe Ausgaben	**301.971**	**303.772**	**258.141,24**		
	Summe Einnahmen	**0**	**0**	**1.279,02**		
	Summe Ausgaben	**301.971**	**303.772**	**258.141,24**		
	(-) Zuschuss / (+) Überschuss	**-301.971**	**-303.772**	**-256.862,22**		
06700	**Zentrale Beschaffungsstelle**					
40000	Personalausgaben	73.541	29.969	0,00	11	S 1
	Summe Ausgaben	**73.541**	**29.969**	**0,00**		
	keine Einnahmen	**0**	**0**	**0,00**		
	Summe Ausgaben	**73.541**	**29.969**	**0,00**		
	(-) Zuschuss / (+) Überschuss	**-73.541**	**-29.969**	**0,00**		

Haushaltsplan Verwaltungshaushalt 2024 (in EUR)

Hhst.	Bezeichnung	Haushaltsansatz 2024	Haushaltsansatz 2023	Ergebnis der Jahresrechnung 2022	AMT	HV
08	**Einrichtungen und Maßnahmen für Verwaltungsangehörige**					
08000	**Personalrat**					
40000	Personalausgaben	90.847	99.862	73.850,28	11	S 1
56200	Aus- und Fortbildung	500	300	1.011,37	10	
57030	Veranstaltungen	500	700	1.042,36	10	
65010	Bürobedarf	50	50	51,48	10	
65100	Bücher und Zeitschriften	300	300	228,60	10	
65400	Dienstreisen	100	75	0,00	10	
	Summe Ausgaben	**92.297**	**101.287**	**76.184,09**		
	keine Einnahmen	**0**	**0**	**0,00**		
	Summe Ausgaben	**92.297**	**101.287**	**76.184,09**		
	(-) Zuschuss / (+) Überschuss	**-92.297**	**-101.287**	**-76.184,09**		
08100	**Einrichtungen und Maßnahmen für Verwaltungsangehörige**					
57070	Arbeitsmedizinische Untersuchungen	7.000	9.570	6.315,30	10	
	- Auffrischung Immunschutz - Feststellung Immunschutz Schwangerschaft - Gutachten - Kostenerstattung Bildschirmarbeitsplatzbrillen					
57200	Kosten für Dienstleistungen, Arbeitssicherheit und Brandschutz	7.850	3.585	2.531,26	10	
	Vertraglich gebundene Betreuung durch Fachkraft für Arbeitssicherheit sowie Unterweisung Brandschutzhelfer. Erhöhung gem. Schreiben vom 12.09.2023.					
64000	Allgemeine Versicherungen	177.000	177.000	169.484,73	23	
	- Kommunalrechtsschutz - Spezialrechtsschutz - Verkehrsrechtsschutz - Wohnungs- und Grundstücksrechtsschutz - Unfallkasse Thüringen - Feuerwehrunfallkasse Thüringen - Kommunaler Schadenausgleich					
	Summe Ausgaben	**191.850**	**190.155**	**178.331,29**		
	keine Einnahmen	**0**	**0**	**0,00**		
	Summe Ausgaben	**191.850**	**190.155**	**178.331,29**		
	(-) Zuschuss / (+) Überschuss	**-191.850**	**-190.155**	**-178.331,29**		

Haushaltsplan Verwaltungshaushalt 2024 (in EUR)

Hhst.	Bezeichnung	Haushaltsansatz 2024	Haushaltsansatz 2023	Ergebnis der Jahresrechnung 2022	AMT	HV
0	**Allgemeine Verwaltung**					
	ABSCHLUSS EINZELPLAN					
	EINNAHMEN					
00	Gemeindeorgane	18.400	20.080	26.169,62		
01	Rechnungsprüfung	0	350	117,17		
02	Hauptverwaltung	212.090	234.510	239.688,43		
03	Finanzverwaltung	189.425	194.680	115.931,24		
05	Besondere Dienststellen der allgemeinen Verwaltung	123.000	72.800	75.368,84		
06	Einrichtungen für die gesamte Verwaltung	1.000	16.100	15.360,81		
	Summe Einnahmen	**543.915**	**538.520**	**472.636,11**		
	AUSGABEN					
00	Gemeindeorgane	489.556	540.331	494.822,31		
01	Rechnungsprüfung	90.716	88.813	86.981,11		
02	Hauptverwaltung	1.246.728	1.224.498	922.795,67		
03	Finanzverwaltung	1.231.171	1.188.320	985.183,11		
05	Besondere Dienststellen der allgemeinen Verwaltung	253.320	190.845	157.619,56		
06	Einrichtungen für die gesamte Verwaltung	614.246	549.382	398.020,26		
08	Einrichtungen und Maßnahmen für Verwaltungsangehörige	284.147	291.442	254.515,38		
	Summe Ausgaben	**4.209.884**	**4.073.631**	**3.299.937,40**		
	Summe Einnahmen	**543.915**	**538.520**	**472.636,11**		
	(-) Zuschuss / (+) Überschuss	**-3.665.969**	**-3.535.111**	**-2.827.301,29**		

Haushaltsplan Verwaltungshaushalt 2024 (in EUR)

Hhst.	Bezeichnung	Haushaltsansatz 2024	Haushaltsansatz 2023	Ergebnis der Jahresrechnung 2022	AMT	HV
1	**Öffentliche Sicherheit und Ordnung**					
11	**Öffentliche Ordnung**					
11100	**Allgemeine Ordnungsbehörde**					
10000	Verwaltungsgebühren	20.000	18.000	19.147,59	32	PK
15000	Sonstige Verwaltungs- und Betriebseinnahmen	1.200	1.000	1.205,21	32	
	Gebühren für Fundsachen					
15010	Sonstige Verwaltungs- und Betriebseinnahmen (Rückzahlung Umlagevorauszahlung Vorjahr)	0	180	1.030,05	11	
16210	Erstattungen von Ausgaben des Verwaltungshaushaltes von Gemeinden und Gemeindeverbänden (Unterbringung Obdachloser)	300	300	0,00	32	
	Siehe HH-Stelle 11100.53010					
16800	Erstattungen für Ersatzvornahmen	19.500	24.000	2.347,37	32	PK
17100	Zuweisungen und Zuschüsse vom Land	3.325	8.075	0,00	32	
	95 %ige Förderung gem. Richtlinie über die Gewährung von Zuwendungen zur Förderung von nicht investiven Maßnahmen des Tierschutzes vom 11.03.2018. Siehe HH-Stelle 11100.57080					
26000	Buß- und Verwarnungsgelder (allgemein)	700	700	733,50	32	PK
26020	Buß- und Verwarnungsgelder (ruhender Verkehr)	120.000	110.000	54.054,61	32	PK
26030	Buß- und Verwarngelder (Geschwindigkeitsüberwachung)	0	2.000	13.039,70	32	PK
	Summe Einnahmen	**165.025**	**164.255**	**91.558,03**		
40000	Personalausgaben	445.003	427.936	283.097,03	11	S 1
52000	Unterhaltung von Einrichtungs- und Gebrauchsgegenständen	1.500	3.000	2.762,61	10	1 GD
52010	Neu- und Ersatzbeschaffung von Geräten, Ausrüstungs- und sonstigen Gebrauchsgegenständen	1.000	1.000	23,88	10	1 GD
53010	Mieten Unterbringung Obdachloser	4.000	6.000	458,82	32	
	Siehe HH-Stelle 11100.16210					
54020	Reinigung	350	350	140,83	10	
	Endreinigung bei Anmietung von Wohnungen für Obdachlose.					
56000	Dienst- und Schutzkleidung	1.000	1.200	207,17	32	
56200	Aus- und Fortbildung	2.000	3.000	42,50	10	
57050	Kosten für Ersatzvornahmen	25.000	25.000	8.116,69	32	
	- Bestattungskosten für ordnungsamtliche Bestattungen - Abschlepp- und Umsetzungskosten von Falschparkern - Fundtiertransporte - Mitwirkung bei Seuchenbekämpfungsmaßnahmen - Munitionsfunde					
57080	Maßnahmen Tierschutz	3.500	8.500	755,00	32	
	Siehe HH-Stelle 11100.17100					
65010	Bürobedarf	1.000	1.000	944,41	10	1 GD
65100	Bücher und Zeitschriften	300	600	546,56	10	1 GD
65200	Post- und Fernmeldegebühren	1.875	1.400	1.817,74	10	1 GD
65400	Dienstreisen	300	300	0,00	10	1 GD
65500	Sachverständigen-, Gerichts- u. ä. Kosten	500	400	0,00	32	
	Rechtsanwalts- und Gerichtskosten bei Bußgeld- und Verwaltungsverfahren sowie Sachverständigenkosten bei Wesenstests gefährlicher Tiere und Sachkundeprüfungen.					
65800	Sonstige Geschäftsausgaben	4.000	5.000	5.357,00	32	
66100	Mitgliedsbeiträge an Verbände und Vereine	30.032	30.032	20.108,00	10	
	"Tierheim Ostthüringen" e. V.					
67000	Kostenerstattungen Führungszeugnisse	500	600	332,92	32	

Haushaltsplan Verwaltungshaushalt 2024 (in EUR)

Hhst.	Bezeichnung	Haushaltsansatz 2024	Haushaltsansatz 2023	Ergebnis der Jahresrechnung 2022	AMT	HV
11100	**Allgemeine Ordnungsbehörde**					
	Summe Ausgaben	**521.860**	**515.318**	**324.711,16**		
	Summe Einnahmen	**165.025**	**164.255**	**91.558,03**		
	Summe Ausgaben	**521.860**	**515.318**	**324.711,16**		
	(-) Zuschuss / (+) Überschuss	**-356.835**	**-351.063**	**-233.153,13**		
11120	**Straßenrecht**					
10000	Verwaltungsgebühren	0	0	-100,40	32	PK
	Summe Einnahmen	**0**	**0**	**-100,40**		
	Summe Einnahmen	**0**	**0**	**-100,40**		
	keine Ausgaben	**0**	**0**	**0,00**		
	(-) Zuschuss / (+) Überschuss	**0**	**0**	**-100,40**		
11200	**Meldewesen**					
10000	Verwaltungsgebühren	177.000	160.000	161.810,29	33	
15000	Sonstige Verwaltungs- und Betriebseinnahmen	50	0	20,00	33	
26000	Buß- und Verwarnungsgelder	500	500	35,00	33	
	Summe Einnahmen	**177.550**	**160.500**	**161.865,29**		
40000	Personalausgaben	229.825	219.339	227.755,27	11	S 1
52000	Unterhaltung von Einrichtungs- und Gebrauchsgegenständen	0	100	0,00	10	1 GD
52010	Neu- und Ersatzbeschaffung von Geräten, Ausrüstungs- und sonstigen Gebrauchsgegenständen	100	100	97,76	10	1 GD
53000	Mieten	7.000	0	0,00	33	
	Für Selbstbedienungsterminal.					
56200	Aus- und Fortbildung	300	1.000	0,00	10	
57130	Fachbezogenes Verbrauchsmaterial	60	200	6,90	10	
65010	Bürobedarf	800	1.100	478,28	10	1 GD
65100	Bücher und Zeitschriften	600	620	618,24	10	1 GD
65400	Dienstreisen	100	100	0,00	10	1 GD
65800	Kostenerstattung an die Bundesdruckerei (Personalausweise, Reisepässe)	100.000	88.000	88.728,59	33	
67000	Kostenerstattung Führungszeugnisse	5.000	5.000	5.265,00	33	
71800	Zuweisungen und Zuschüsse an übrige Bereiche Begrüßungskarte "Neubürger"	100	300	160,00	33	
	FR Gutschein gemäß Festlegung vom 02.12.2008.					
	Summe Ausgaben	**343.885**	**315.859**	**323.110,04**		
	Summe Einnahmen	**177.550**	**160.500**	**161.865,29**		
	Summe Ausgaben	**343.885**	**315.859**	**323.110,04**		
	(-) Zuschuss / (+) Überschuss	**-166.335**	**-155.359**	**-161.244,75**		
11300	**Schiedsstellen**					
10000	Verwaltungsgebühren	100	100	0,00	32	
	Summe Einnahmen	**100**	**100**	**0,00**		
40000	Personalausgaben	505	505	336,00	11	S 1
52000	Unterhaltung von Einrichtungs- und Gebrauchsgegenständen	0	50	0,00	10	
56200	Aus- und Fortbildung	500	1.000	185,00	10	
65010	Bürobedarf	100	100	113,43	10	1 GD
65100	Bücher und Zeitschriften	50	200	182,20	10	1 GD
65400	Dienstreisen	200	100	0,00	10	1 GD
	Summe Ausgaben	**1.355**	**1.955**	**816,63**		
	Summe Einnahmen	**100**	**100**	**0,00**		
	Summe Ausgaben	**1.355**	**1.955**	**816,63**		
	(-) Zuschuss / (+) Überschuss	**-1.255**	**-1.855**	**-816,63**		

Haushaltsplan Verwaltungshaushalt 2024 (in EUR)

Hhst.	Bezeichnung	Haushaltsansatz 2024	Haushaltsansatz 2023	Ergebnis der Jahresrechnung 2022	AMT	HV
13	**Feuerschutz / Brandschutz**					
13000	**Brand- und Katastrophenschutz**					
	ab 2013 zusätzlich OT-Feuerwehren Cossengrün, Hohndorf, Schönbach, Gablau/Leiningen, Tremnitz/Pansdorf ab 2020 Neumühle					
10010	Verwaltungsgebühren Brandsicherheitswachen	3.100	3.100	0,00	37	
	Gebühren für angeforderte und geleistete Brandsicherheitswachen durch die Feuerwehr der Stadt Greiz.					
11000	Benutzungsgebühren und ähnl. Entgelte	30.000	30.000	17.524,24	37	PK
	Aus Bescheiden für kostenpflichtige Einsätze der Feuerwehr der Stadt Greiz nach § 48 ThürBKG vom 05.02.2008.					
13000	Leistungen für Gemeindefeuerwehren	3.000	3.000	1.036,52	37	
	Einnahmen durch Gebührenbescheide im Bereich der Wartung und Prüfung von Feuerwehreinsatztechnik für Dritte.					
14000	Mieten	100	100	50,00	37	
	Vermietung Schulungsraum Feuerwehr OT Neumühle.					
15000	Sonstige Verwaltungs- und Betriebseinnahmen	6.000	6.630	3.288,89	37	
16200	Erstattungen vom Landratsamt	3.500	3.500	2.496,81	37	
	Erstattung für Unterhaltung von derzeit 3 Fahrzeugen des Landkreises Greiz, welche bei der Feuerwehr der Stadt Greiz untergestellt sind.					
17100	Zuweisungen und Zuschüsse vom Land	2.600	77.260	10.975,00	37	
	Zuweisung des ThLVwA zur Unterstützung der Jugendfeuerwehr sowie sonstige mögliche Fördermittel (z. B. Führerscheinerweiterung).					
17140	Zuweisungen vom Land Entschädigungsleistung gem. § 56 IFSG	0	0	394,10	11	
	Summe Einnahmen	**48.300**	**123.590**	**35.765,56**		
40000	Personalausgaben	384.677	315.910	363.194,62	11	S 1
40010	Aufwendungen für ehrenamtliche Tätigkeit (Feuerwehrangehörige)	20.000	20.000	16.108,66	37	
	Aufwandsentschädigung lt. Satzung sowie Verdienstausfälle für Einsätze und Übungen gem. § 14 Abs. 2 ThürBKG.					
40020	Aufwendungen für ehrenamtliche Tätigkeit (Brandsicherheitswachen)	4.500	4.500	4.160,00	37	
	Aufwandsentschädigungen für Brandsicherheitswachen gem. § 22 ThürBKG.					
50000	Unterhaltung der Grundstücke und bauliche Anlagen	30.000	35.000	20.083,19	65	
	- Wartungsarbeiten gem. Verträgen und turnusmäßige Prüfungen mit Kosten für Verbrauchsmaterial - Reparaturarbeiten Hauptwache und Ortsfeuerwehren					
52000	Unterhaltung von Einrichtungs- und Gebrauchsgegenständen	14.000	14.000	7.086,63	37	
52010	Neu- und Ersatzbeschaffung von Geräten, Ausrüstungs- und sonstigen Gebrauchsgegenständen	18.000	28.000	13.833,82	37	
53000	Mieten und Pachten	1.650	350	336,82	37	
	2024: Feuerwehrgerätehaus Obergrochlitz und Caselwitz, Garage Cossengrün 2024: Gas- und Sauerstoffflaschen ab 2025: zusätzlich Garage Pansdorf					

Haushaltsplan Verwaltungshaushalt 2024 (in EUR)

Hhst.	Bezeichnung	Haushaltsansatz 2024	Haushaltsansatz 2023	Ergebnis der Jahresrechnung 2022	AMT	HV
13000	**Brand- und Katastrophenschutz**					
	ab 2013 zusätzlich OT-Feuerwehren Cossengrün, Hohndorf, Schönbach, Gablau/Leiningen, Tremnitz/Pansdorf ab 2020 Neumühle					
54010	Abgaben, Heizung, Strom, Gas und Wasser	71.000	71.000	57.565,74	10	1 GD
	Zusätzliche Kosten für die Bereitstellung von Löschwasser gem. Vereinbarung über die Errichtung, Unterhaltung und Benutzung von Anlagen des leitungsgebundenen Trinkwasserversorgungsnetzes des Zweckverbandes TAWEG zur Bereitstellung von Löschwasser zwischen dem ZV TAWEG und der Stadt Greiz vom 31.08.2021.					
54020	Reinigung	7.700	6.000	5.311,29	10	1 GD
54030	Gebäudeversicherung	4.300	4.255	3.681,46	23	1 GD
55000	Betrieb und Unterhaltung von Fahrzeugen	27.000	25.000	36.332,51	37	1 GD
55010	Fahrzeugversicherung /-steuern	100	100	102,00	10	1 GD
56000	Dienst- und Schutzkleidung	40.000	94.900	81.006,65	37	
	- Ersatzbeschaffung - Unterhaltung Schutzausrüstung - Reinigung					
56200	Aus- und Fortbildung	5.500	5.500	4.932,27	37	
	- Führerscheinerweiterung zum Führen von Feuerwehrfahrzeugen - Ausbildungskosten für Lehrgänge Rechtsgundlage §§ 2 und 3 ThürBKG					
57000	Öffentlichkeitsarbeit	700	1.000	938,55	37	
	FR Werbung für Nachwuchsgewinnung					
57030	Veranstaltungen	3.500	3.500	3.199,90	37	
	FR Würdigung Ehrenamt					
57070	Tauglichkeitsuntersuchungen	3.500	3.500	2.837,69	37	
57130	Fachbezogenes Verbrauchsmaterial	2.000	2.000	843,97	37	
	Kosten für Ölbindemittel, Material für Sicherung von Gebäudeschäden bei Einsätzen, Werkstattbedarf, Hygieneartikel.					
57210	Leistungen durch Dritte	6.000	6.000	1.291,79	37	
	Anteilige Kosten für Wartung und Instandhaltung der Hydranten gem. Vereinbarung über die Errichtung, Unterhaltung und Benutzung von Anlagen des leitungsgebundenen Trinkwasserversorgungsnetzes des Zweckverbandes TAWEG zur Bereitstellung von Löschwasser zwischen dem ZV TAWEG und der Stadt Greiz vom 31.08.2021. Diese werden der Stadt Greiz in Rechnung gestellt.					
57300	Verpflegung	1.000	1.000	629,66	37	
64000	Allgemeine Versicherungen	2.000	2.000	1.560,51	37	
	Gruppenunfallversicherung					
65010	Bürobedarf	100	100	65,33	37	1 GD
65100	Bücher und Zeitschriften	500	600	487,10	37	1 GD
65200	Post- und Fernmeldegebühren	4.800	4.800	4.671,42	10	
65300	Öffentliche Bekanntmachungen	100	250	0,00	37	
65500	Sachverständigen-, Gerichts- u.ä.Kosten	0	6.705	0,00	10	
67200	Erstattungen von Ausgaben des Verwaltungshaushaltes an Gemeinden und Gemeindeverbände	100	100	0,00	37	
	Kostenerstattungen gem. § 4 ThürBKG					
71800	Zuschuss an Freiwillige Feuerwehren	3.500	4.500	4.323,00	37	
	- 4 Jugendfeuerwehren - 13 Einsatzabteilungen					
	Summe Ausgaben	**656.227**	**660.570**	**634.584,58**		
	Summe Einnahmen	**48.300**	**123.590**	**35.765,56**		
	Summe Ausgaben	**656.227**	**660.570**	**634.584,58**		
	(-) Zuschuss / (+) Überschuss	**-607.927**	**-536.980**	**-598.819,02**		

Haushaltsplan Verwaltungshaushalt 2024 (in EUR)

Hhst.	Bezeichnung	Haushaltsansatz 2024	Haushaltsansatz 2023	Ergebnis der Jahresrechnung 2022	AMT	HV
1	**Öffentliche Sicherheit und Ordnung**					
	ABSCHLUSS EINZELPLAN					
	EINNAHMEN					
11	Öffentliche Ordnung	342.675	324.855	253.322,92		
13	Feuerschutz / Brandschutz	48.300	123.590	35.765,56		
	Summe Einnahmen	**390.975**	**448.445**	**289.088,48**		
	AUSGABEN					
11	Öffentliche Ordnung	867.100	833.132	648.637,83		
13	Feuerschutz / Brandschutz	656.227	660.570	634.584,58		
	Summe Ausgaben	**1.523.327**	**1.493.702**	**1.283.222,41**		
	Summe Einnahmen	**390.975**	**448.445**	**289.088,48**		
	(-) Zuschuss / (+) Überschuss	**-1.132.352**	**-1.045.257**	**-994.133,93**		

Haushaltsplan Verwaltungshaushalt 2024 (in EUR)

Hhst.	Bezeichnung	Haushaltsansatz 2024	Haushaltsansatz 2023	Ergebnis der Jahresrechnung 2022	AMT	HV
3	**Wissenschaft, Forschung, Kulturpflege, Naturschutz**					
30	**Allgemeine kulturelle Angelegeheiten**					
30100	**Allgemeine kulturelle Angelegenheiten**					
17110	Zuweisungen vom Land (ehrenamtliche Tätigkeit)	5.000	5.000	6.569,23	50	
	Zuwendungshöhe ist abhängig vom Überschuss der Spielbankeneinnahmen des Landes Thüringen und der Einwohnerzahl.					
	Summe Einnahmen	**5.000**	**5.000**	**6.569,23**		
71810	Zuschuss Ehrenamt	5.000	5.000	6.569,23	50	
	Summe Ausgaben	**5.000**	**5.000**	**6.569,23**		
	Summe Einnahmen	**5.000**	**5.000**	**6.569,23**		
	Summe Ausgaben	**5.000**	**5.000**	**6.569,23**		
	(-) Zuschuss / (+) Überschuss	**0**	**0**	**0,00**		

Haushaltsplan Verwaltungshaushalt 2024 (in EUR)

Hhst.	Bezeichnung	Haushaltsansatz 2024	Haushaltsansatz 2023	Ergebnis der Jahresrechnung 2022	AMT	HV
32	**Museen, Sammlungen, Ausstellungen**					
32040	**Mausoleum Waldhaus**					
	FR					
11000	Benutzungsgebühren und ähnl. Entgelte	0	400	480,00	41	PK
17800	Zuweisungen und Zuschüsse von übrigen Bereichen	400	0	0,00	41	
	Summe Einnahmen	**400**	**400**	**480,00**		
50000	Unterhaltung der Grundstücke und baulichen Anlagen	1.000	500	0,00	65	
52010	Neu- und Ersatzbeschaffung von Geräten, Ausrüstungs- und sonstigen Gebrauchsgegenständen	400	400	0,00	41	
54020	Reinigung	500	500	0,00	41	
	Summe Ausgaben	**1.900**	**1.400**	**0,00**		
	Summe Einnahmen	**400**	**400**	**480,00**		
	Summe Ausgaben	**1.900**	**1.400**	**0,00**		
	(-) Zuschuss / (+) Überschuss	**-1.500**	**-1.000**	**480,00**		
32100	**"Museen der Schloss- und Residenzstadt Greiz"**					
	bis 2019 UA 32010 FR					
11000	Benutzungsgebühren und ähnl. Entgelte	40.000	40.000	38.880,83	41	PK
11010	Benutzungsgebühren Fürstenweihnacht	3.500	3.500	1.736,00	41	PK
13000	Einnahmen aus Verkauf	0	0	255,58	41	PK
14000	Mieten und Pachten	10.000	10.000	4.860,00	41	PK
15000	Sonstige Verwaltungs- und Betriebseinnahmen	5.000	9.800	5.261,23	41	
17000	Zuweisungen und Zuschüsse vom Bund	4.400	4.300	8.835,68	11	
	Summe Einnahmen	**62.900**	**67.600**	**59.829,32**		
40000	Personalausgaben	232.277	221.520	236.619,64	11	S 1
40010	Aufwendungen für ehrenamtliche Tätigkeit	1.200	300	0,00	11	
	Aufwandsentschädigung für die Betreuung der Textilschauwerkstatt.					
44800	Künstlersozialabgabe	200	250	68,93	11	
50000	Unterhaltung der Grundstücke und baulichen Anlagen	56.000	56.000	40.601,64	65	
	- Unteres Schloss: Wartungsarbeiten gem. Vertrag BMA zzgl. Meldertausch BMA-Zentrale - Schauwerkstatt: turnusmäßige Prüfung Brandschutzanstrich - Museum Oberes Schloss Haus 7 und Haus 8: Erweiterung Bereich BA Magazine, Wartungsarbeiten gem. Verträgen und turnusmäßige Prüfungen mit Kosten Verbrauchsmaterial, Reparaturarbeiten zur Erhaltung					
52000	Unterhaltung von Einrichtungs- und Gebrauchsgegenständen	3.000	3.500	3.412,28	41	
52010	Neu- und Ersatzbeschaffung von Geräten, Ausrüstungs- und sonstigen Gebrauchsgegenständen	3.700	2.000	1.975,99	41	
53000	Mieten	5.200	5.200	4.440,47	41	
	- Überwachungsanlage - Aufschaltung FW Gera Oberes Schloss - Aufschaltung Alarmanlage Oberes und Unteres Schloss - Leihfahrzeug für Transport von Leihgaben					
54010	Abgaben, Heizung, Strom, Gas und Wasser	110.000	103.800	76.524,82	41	
54020	Reinigung	25.000	22.000	23.787,83	10	
56200	Aus- und Fortbildung	0	100	154,10	10	
57000	Öffentlichkeitsarbeit / Veranstaltungen	5.000	4.000	2.361,42	41	1 GD
	Kosten für Sonderausstellungen einschließlich musikalischer Umrahmung bei Ausstellungseröffnungen.					

Haushaltsplan Verwaltungshaushalt 2024 (in EUR)

Hhst.	Bezeichnung	Haushaltsansatz 2024	Haushaltsansatz 2023	Ergebnis der Jahresrechnung 2022	AMT	HV
32100	**"Museen der Schloss- und Residenzstadt Greiz"**					
	bis 2019 UA 32010 FR					
57100	Veranstaltungen einschließlich Nebenkosten / Fürstenweihnacht	3.000	3.000	3.000,00	41	
57130	Fachbezogenes Verbrauchsmaterial	1.300	3.000	1.225,40	41	1 GD
57210	Leistungen durch Dritte	2.000	2.000	4.670,16	41	1 GD
57600	Kunst- und Sammlungsgegenstände	0	1.000	1.172,50	41	
57610	Unterhaltung von Kunst- und Sammlungsgegenständen	2.000	2.500	2.485,43	41	
64000	Kunstversicherung	3.450	3.450	3.195,03	23	
65010	Bürobedarf	100	180	127,04	10	1 GD
65100	Bücher und Zeitschriften	0	100	99,75	10	1 GD
65200	Post- und Fernmeldegebühren	850	850	829,39	10	1 GD
65300	Öffentliche Bekanntmachungen	300	200	297,50	41	
65400	Dienstreisen	0	100	0,00	10	1 GD
66100	Mitgliedsbeiträge an Verbände und Vereine	105	105	60,00	41	
	- Museumsverband Thüringen - Verein für Greizer Geschichte e.V.					
	Summe Ausgaben	**454.682**	**435.155**	**407.109,32**		
	Summe Einnahmen	**62.900**	**67.600**	**59.829,32**		
	Summe Ausgaben	**454.682**	**435.155**	**407.109,32**		
	(-) Zuschuss / (+) Überschuss	**-391.782**	**-367.555**	**-347.280,00**		

Haushaltsplan Verwaltungshaushalt 2024 (in EUR)

Hhst.	Bezeichnung	Haushaltsansatz 2024	Haushaltsansatz 2023	Ergebnis der Jahresrechnung 2022	AMT	HV
33	**Theater, Konzerte, Musikpflege**					
33100	**"Vogtlandhalle Greiz"**					
	bis 2012 VwHH in UA 76100 FR					
11010	Benutzungsgebühren umsatzsteuerfrei	1.000	1.000	0,00	41	PK
11020	Benutzungsgebühren Umsatzsteuer 7 %	95.000	105.000	38.928,77	41	PK
11030	Benutzungsgebühren Umsatzsteuer 19 %	23.000	13.000	22.910,10	41	PK
13020	Einnahmen aus Verkauf Umsatzsteuer 7 %	2.200	2.200	1.258,29	41	PK
13030	Einnahmen aus Verkauf Umsatzsteuer 19 %	33.000	33.000	49.782,73	41	PK
14010	Mieten und Pachten	160.000	160.000	105.481,92	41	PK
14020	Mieten und Pachten Umsatzsteuer 19 %	0	0	2.023,00	41	PK
14030	Mieten und Pachten Umsatzsteuer 19 %	4.200	3.400	0,00	41	PK
15000	Sonstige Verwaltungs- und Betriebseinnahmen nicht umsatzsteuerbar	0	1.260	33,79	41	
15010	Sonstige Verwaltungs- und Betriebseinnahmen umsatzsteuerfrei	10.000	10.000	7.916,90	41	PK
15020	Sonstige Verwaltungs- und Betriebseinnahmen Umsatzsteuer 7 %	4.000	2.500	79,20	41	PK
15030	Sonstige Verwaltungs- und Betriebseinnahmen Umsatzsteuer 19 %	53.000	55.000	42.706,62	41	PK
15090	Sonstige Verwaltungs- und Betriebseinnahmen (Rückerstattung Betriebskosten) umsatzsteuerfrei	0	0	61.590,26	41	PK
15093	Sonstige Verwaltungs- und Betriebseinnahmen (Rückerstattung Betriebskosten) Umsatzsteuer 19 %	1.000	810	0,00	41	PK
15902	Umsatzsteuer 7 %	7.100	7.680	0,00	**	PK
15903	Umsatzsteuer 19 %	21.700	19.990	0,00	**	PK
15910	Erstattung vom Finanzamt (MwSt)	11.000	11.000	10.895,01	20	
16800	Erstattungen von Ausgaben des Verwaltungshaushaltes von übrigen Bereichen	1.215	1.325	875,00	10	
17140	Zuweisungen vom Land Entschädigungsleistung gem. § 56 IFSG	0	0	652,16	11	
17200	Zuweisungen und Zuschüsse vom LRA	10.000	10.000	10.000,00	41	
	Summe Einnahmen	**437.415**	**437.165**	**355.133,75**		
40000	Personalausgaben	443.449	385.862	365.779,67	11	S 1
44800	Künstlersozialabgabe	2.300	2.300	739,63	11	
50000	Unterhaltung der Grundstücke und baulichen Anlagen	34.560	34.560	8.517,51	65	
	- Instandsetzungs- und Instandhaltungsmaßnahmen / baulicher Unterhalt für fest mit dem Gebäude verbundenen Bauteile gem. Mietverträge vom 24.02.2011 (10 % der Grundmiete Betriebsvorrichtungen und Räume) - Malerarbeiten					

Haushaltsplan Verwaltungshaushalt 2024 (in EUR)

Hhst.	Bezeichnung	Haushaltsansatz 2024	Haushaltsansatz 2023	Ergebnis der Jahresrechnung 2022	AMT	HV
33100	**"Vogtlandhalle Greiz"**					
	bis 2012 VwHH in UA 76100 FR					
52000	Unterhaltung von Einrichtungs- und Gebrauchsgegenständen	20.000	20.000	24.238,31	41	1 GD
	- Wartung von: - Ticketverkaufssystem - Kopierer - Flügel und Klaviere - Scheinwerfer und Technikelemente - Zuschauertribüne - Reparaturen in Bereichen Licht-, Bühnen-, Ton-, Sicherheits- und Haustechnik - Umrüstung Gebäude-Leuchtmittel auf LED					
52010	Neu- und Ersatzbeschaffung von Geräten, Ausrüstungs- und sonstigen Gebrauchsgegenständen	15.000	15.000	13.268,56	41	1 GD
	- Arbeitsstationen, Peripherie, Software, Lizenzen EDV - Ersatzbeschaffung Kabel, Bewegungsmelder, Schalter, Cat Übertrager, defekte Tische,Steelflex, Traversenaufnahme, Werkzeuge, Prüfplaketten, Nebelfluid, Trockner, Kühlschrank, Schreibtischstühle - Neubeschaffungen Sitzerhöhungen für Kinder, Rollstuhlmatten und Ausstattung Catering					
53000	Mieten Räume Vogtlandhalle	223.826	223.826	345.600,00	41	1 GD
53003	Miete Betriebsvorrichtungen Vogtlandhalle Vorsteuer 19 %	121.860	121.859	0,00	41	1 GD
53010	Miete Technik	15.000	20.000	1.124,20	41	
54010	Betriebskosten Räume	432.000	432.000	373.200,00	41	1 GD
54013	Betriebskosten Betriebsvorrichtungen Vorsteuer 19 %	18.000	18.500	0,00	41	1 GD
54020	Reinigung	0	165	0,00	41	
54030	Inhaltsversicherung	350	350	299,95	23	1 GD
56000	Dienst- und Schutzkleidung	400	400	335,40	41	
56200	Aus- und Fortbildung	200	1.000	3.301,32	10	1 GD
56203	Aus- und Fortbildung Vorsteuer 19 %	2.720	5.460	0,00	10	1 GD
56210	Ausbildungskosten für Azubi's	2.200	2.000	133,80	11	1 GD
	- 1 Azubi Beginn 2021 - 1 Azubi Beginn 2023					
57000	Veranstaltungskosten / Veranstaltungsnebenkosten	14.700	15.500	68.907,64	41	1 GD
57002	Veranstaltungskosten / Veranstaltungsnebenkosten Vorsteuer 7 %	75.200	128.500	0,00	41	1 GD
57003	Veranstaltungskosten / Veranstaltungsnebenkosten Vorsteuer 19 %	100.700	60.835	0,00	41	1 GD
57130	Fachbezogenes Verbrauchsmaterial	1.500	2.500	3.100,90	41	1 GD
57210	Leistungen durch Dritte	0	0	36.855,32	11	
57300	Wareneinsatz / Getränke	15.000	15.000	15.588,53	41	
64000	Vorsteuer	0	0	61.588,72	**	
64002	Vorsteuer 7 %	5.290	9.030	0,00	**	1 GD
64003	Vorsteuer 19 %	76.960	70.580	0,00	**	1 GD
64010	Abführung an Finanzamt (MwSt)	7.900	7.900	7.363,85	20	UE Ü
64100	Steuern	1.600	14.100	0,00	20	
65010	Bürobedarf	600	600	752,98	10	1 GD
65100	Bücher und Zeitschriften	100	150	0,00	10	1 GD
65200	Post- und Fernmeldegebühren	600	600	3.104,27	10	1 GD
65202	Post- und Fernmeldegebühren Vorsteuer 7 %	200	375	0,00	10	1 GD
65203	Post- und Fernmeldegebühren Vorsteuer 19 %	2.700	2.100	0,00	10	1 GD

Haushaltsplan Verwaltungshaushalt 2024 (in EUR)

Hhst.	Bezeichnung	Haushaltsansatz 2024	Haushaltsansatz 2023	Ergebnis der Jahresrechnung 2022	AMT	HV
33100	**"Vogtlandhalle Greiz"**					
	bis 2012 VwHH in UA 76100 FR					
65300	Öffentliche Bekanntmachungen	33.000	33.000	31.928,14	41	
	- Anzeigen in Presse - Werbung in Rundfunk und Fernsehen, Eventmagazinen - Plakatierung innerhalb des Stadtgebietes, Veranstaltungsanzeigen im Thüringen-Ticket-Shop - Bildschirmwerbung im Kaufland, Mc Donalds-TV - Sonstige Werbemaßnahmen - Druck Imagebroschüren und Foldern - Werbepartnerschaft mit Tourismusverband Vogtland					
65400	Dienstreisen	600	1.000	1.184,62	10	1 GD
65500	Sachverständigen-, Gerichts- u. ä. Kosten	4.000	7.000	2.543,00	20	
66110	Mitgliedsbeiträge an Verbände und Vereine	1.100	1.050	1.040,00	41	
	- Deutsche Theatertechnische Gesellschaft e.V. - Europäischer Verband der Veranstaltungs-Centren e.V.					
67800	Rückzahlung Betriebskosten	500	500	410,85	41	
71800	Zuschuss an Vereine	45.000	48.000	36.994,19	41	
	Summe Ausgaben	**1.719.115**	**1.701.602**	**1.407.901,36**		
	Summe Einnahmen	**437.415**	**437.165**	**355.133,75**		
	Summe Ausgaben	**1.719.115**	**1.701.602**	**1.407.901,36**		
	(-) Zuschuss / (+) Überschuss	**-1.281.700**	**-1.264.437**	**-1.052.767,61**		
33120	**Vogtland Philharmonie Greiz/Reichenbach**					
	FR - Vertragliche Bindung bis 2024					
66110	Mitgliedsbeiträge an Verbände und Vereine	110	110	110,00	41	
	- Verein Vogtland Philharmonie Greiz/Reichenbach e. V. - Förderverein der Vogtland Philharmonie Greiz/Reichenbach e. V.					
71800	Zuschuss Vogtland Philharmonie Greiz/Reichenbach	461.000	437.000	352.000,00	41	
	2017 - 2021: Gemäß Vertrag vom 02.11.2016 / 16.11.2016 2021 - 2024: Gemäß Ergänzungsvertrag vom 16.11.2019 Siehe HH-Stelle: 90000.06130					
	Summe Ausgaben	**461.110**	**437.110**	**352.110,00**		
	keine Einnahmen	**0**	**0**	**0,00**		
	Summe Ausgaben	**461.110**	**437.110**	**352.110,00**		
	(-) Zuschuss / (+) Überschuss	**-461.110**	**-437.110**	**-352.110,00**		
33300	**Musikpflege**					
	FR					
71800	Zuschuss Förderverein der Musikschule	3.500	3.500	3.500,00	41	
	Summe Ausgaben	**3.500**	**3.500**	**3.500,00**		
	keine Einnahmen	**0**	**0**	**0,00**		
	Summe Ausgaben	**3.500**	**3.500**	**3.500,00**		
	(-) Zuschuss / (+) Überschuss	**-3.500**	**-3.500**	**-3.500,00**		

Haushaltsplan Verwaltungshaushalt 2024 (in EUR)

Hhst.	Bezeichnung	Haushaltsansatz 2024	Haushaltsansatz 2023	Ergebnis der Jahresrechnung 2022	AMT	HV
35	**Volksbildung**					
35210	**Bibliothek**					
	FR					
11010	Benutzungsgebühren und ähnl. Entgelte	13.000	13.000	10.587,52	41	PK
11020	Benutzungsgebühren Literaturabende umsatzsteuerfrei	400	400	1.160,00	41	PK
11022	Benutzungsgebühren Literaturabende Umsatzsteuer 7 %	2.600	2.600	0,00	41	PK
15000	Sonstige Verwaltungs- und Betriebseinnahmen	700	2.360	287,81	41	
15902	Umsatzsteuer 7 %	180	180	0,00	**	PK
17100	Zuweisungen vom Land	4.000	5.000	1.500,00	41	
17200	Zuweisungen und Zuschüsse von Gemeinden und Gemeindeverbänden	600	800	0,00	41	
17210	Zuweisungen vom Landratsamt (Personalausgaben)	57.000	56.500	55.250,91	41	
17220	Zuweisungen vom Landratsamt (Sachkosten)	5.500	5.200	4.522,25	41	
17700	Zuweisungen und Zuschüsse von privaten Unternehmen	200	200	0,00	41	
17800	Zuweisungen und Zuschüsse von übrigen Bereichen	50	0	229,55	41	
	Summe Einnahmen	**84.230**	**86.240**	**73.538,04**		
40000	Personalausgaben	370.231	313.689	296.467,50	11	S 1
44800	Künstlersozialabgabe	350	300	113,27	11	
50000	Unterhaltung der Grundstücke und baulichen Anlagen	8.000	7.000	7.980,45	65	
	- Wartungsarbeiten gem. Verträgen - turnusmäßige Prüfungen mit Kosten für Verbrauchsmaterial - Reparaturarbeiten - Serverkasten inkl. IT-Verkabelung					
52000	Unterhaltung von Einrichtungs- und Gebrauchsgegenständen	3.500	3.500	3.544,89	10	1 GD
52010	Neu- und Ersatzbeschaffung von Geräten, Ausrüstungs- und sonstigen Gebrauchsgegenständen	2.700	2.700	2.287,43	10	1 GD
	- Mediensicherungsstreifen - PC's / Monitore - Kleinteile und Computerzubehör - Erneuerung Bürostühle					
54010	Abgaben, Heizung, Strom, Gas und Wasser	17.000	16.795	11.156,51	41	
54020	Reinigung	6.000	5.000	5.348,19	10	
54030	Gebäude- und Inhaltsversicherung	2.500	2.370	2.061,00	23	1 GD
56200	Aus- und Fortbildung	100	200	0,00	10	
56210	Ausbildungskosten für Azubis	0	0	1.050,00	11	
57030	Veranstaltungen	1.500	2.000	1.324,57	41	1 GD
57130	Fachbezogenes Verbrauchsmaterial	2.500	4.700	1.718,69	41	1 GD
57600	Unterhaltung Bücherbestand	27.000	23.705	30.082,20	41	
61000	Honorare einschließlich Nebenkosten	5.000	5.000	4.918,00	41	
	- Veranstaltungen zur Leseförderung - Ausstellungen mit Kooperationspartnern innerhalb der Netzwerke - Literaturabend der Stadt Greiz / Kulturnacht / Jubiläum Bibliothek - Veranstaltungen innerhalb von Fördermittelprojekten					
65010	Bürobedarf	250	250	228,39	10	1 GD
65200	Post- und Fernmeldegebühren	800	800	677,88	10	1 GD
65400	Dienstreisen	100	100	0,00	10	1 GD
65800	Gebühren Fernleihe	50	50	0,00	41	
66100	Mitgliedsbeiträge an Verbände und Vereine	300	300	268,78	41	
	Deutscher Bibliotheksverband					
	Summe Ausgaben	**447.881**	**388.459**	**369.227,75**		

Haushaltsplan Verwaltungshaushalt 2024 (in EUR)

Hhst.	Bezeichnung	Haushaltsansatz 2024	Haushaltsansatz 2023	Ergebnis der Jahresrechnung 2022	AMT	HV
35210	**Bibliothek**					
	FR					
	Summe Einnahmen	**84.230**	**86.240**	**73.538,04**		
	Summe Ausgaben	**447.881**	**388.459**	**369.227,75**		
	(-) Zuschuss / (+) Überschuss	**-363.651**	**-302.219**	**-295.689,71**		
35500	**Projekt "Bundesweite Förderung lokaler Partnerschaften für Demokratie"**					
	FR					
17000	Zuweisungen und Zuschüsse vom Bund	210.000	210.000	155.525,24	41	
17001	Zuweisungen und Zuschüsse vom Bund (Rückzahlung)	0	2.080	0,00	41	
17100	Zuweisungen und Zuschüsse vom Land	50.000	50.000	38.270,85	41	
17800	Zuweisungen und Zuschüsse von übrigen Bereichen (Rückzahlungen)	0	2.820	2.005,49	41	
	Summe Einnahmen	**260.000**	**264.900**	**195.801,58**		
40000	Personalausgaben	29.650	27.460	23.286,21	11	S 1
56200	Aus- und Fortbildung	0	100	75,00	10	
65010	Bürobedarf	50	100	0,00	10	
71000	Zuweisungen und Zuschüsse an Bund (Rückzahlungen)	0	2.400	905,57	41	
71100	Zuweisungen und Zuschüsse an Land (Rückzahlungen)	0	2.500	1.099,92	41	
71200	Zuweisungen und Zuschüsse an Gemeinden und Gemeindeverbände	2.500	2.500	0,00	41	1 GD
71700	Zuweisungen und Zuschüsse an private Unternehmen	3.000	35.000	25.144,80	41	1 GD
71800	Zuweisungen und Zuschüsse an übrige Bereiche	254.500	222.500	168.651,29	41	1 GD
	Summe Ausgaben	**289.700**	**292.560**	**219.162,79**		
	Summe Einnahmen	**260.000**	**264.900**	**195.801,58**		
	Summe Ausgaben	**289.700**	**292.560**	**219.162,79**		
	(-) Zuschuss / (+) Überschuss	**-29.700**	**-27.660**	**-23.361,21**		

Haushaltsplan Verwaltungshaushalt 2024 (in EUR)

Hhst.	Bezeichnung	Haushaltsansatz 2024	Haushaltsansatz 2023	Ergebnis der Jahresrechnung 2022	AMT	HV
36	**Naturschutz und Landschaftspflege, Heimatpflege**					
36301	**Oberes Schloss - Außenanlagen**					
50000	Unterhaltung der Grundstücke und baulichen Anlagen	2.000	2.000	2.234,23	65	
	Summe Ausgaben	**2.000**	**2.000**	**2.234,23**		
	keine Einnahmen	**0**	**0**	**0,00**		
	Summe Ausgaben	**2.000**	**2.000**	**2.234,23**		
	(-) Zuschuss / (+) Überschuss	**-2.000**	**-2.000**	**-2.234,23**		
36622	**Museums- und Kulturnacht**					
	FR					
11000	Benutzungsgebühren und ähnl. Entgelte	5.000	5.000	0,00	41	
	Summe Einnahmen	**5.000**	**5.000**	**0,00**		
57000	Veranstaltungen einschließlich Nebenkosten	5.000	5.000	0,00	41	
	Summe Ausgaben	**5.000**	**5.000**	**0,00**		
	Summe Einnahmen	**5.000**	**5.000**	**0,00**		
	Summe Ausgaben	**5.000**	**5.000**	**0,00**		
	(-) Zuschuss / (+) Überschuss	**0**	**0**	**0,00**		
36630	**Förderung heimischer Kultur**					
	FR					
71810	Zuschüsse außerhalb Kulturförderrichtlinie	0	5.000	6.000,00	41	
	Summe Ausgaben	**0**	**5.000**	**6.000,00**		
	keine Einnahmen	**0**	**0**	**0,00**		
	Summe Ausgaben	**0**	**5.000**	**6.000,00**		
	(-) Zuschuss / (+) Überschuss	**0**	**-5.000**	**-6.000,00**		
36640	**Alte Wache**					
	FR					
15000	Sonstige Verwaltungs- und Betriebseinnahmen	0	555	0,00	65	
	Summe Einnahmen	**0**	**555**	**0,00**		
50000	Unterhaltung der Grundstücke und baulichen Anlagen	500	500	482,17	65	
54030	Gebäudeversicherung	270	240	205,46	23	1 GD
	Summe Ausgaben	**770**	**740**	**687,63**		
	Summe Einnahmen	**0**	**555**	**0,00**		
	Summe Ausgaben	**770**	**740**	**687,63**		
	(-) Zuschuss / (+) Überschuss	**-770**	**-185**	**-687,63**		

Haushaltsplan Verwaltungshaushalt 2024 (in EUR)

Hhst.	Bezeichnung	Haushaltsansatz 2024	Haushaltsansatz 2023	Ergebnis der Jahresrechnung 2022	AMT	HV
3	**Wissenschaft, Forschung, Kulturpflege, Naturschutz**					
	ABSCHLUSS EINZELPLAN					
	EINNAHMEN					
30	Allgemeine kulturelle Angelegeheiten	5.000	5.000	6.569,23		
32	Museen, Sammlungen, Ausstellungen	63.300	68.000	60.309,32		
33	Theater, Konzerte, Musikpflege	437.415	437.165	355.133,75		
35	Volksbildung	344.230	351.140	269.339,62		
36	Naturschutz und Landschaftspflege, Heimatpflege	5.000	5.555	0,00		
	Summe Einnahmen	**854.945**	**866.860**	**691.351,92**		
	AUSGABEN					
30	Allgemeine kulturelle Angelegeheiten	5.000	5.000	6.569,23		
32	Museen, Sammlungen, Ausstellungen	456.582	436.555	407.109,32		
33	Theater, Konzerte, Musikpflege	2.183.725	2.142.212	1.763.511,36		
35	Volksbildung	737.581	681.019	588.390,54		
36	Naturschutz und Landschaftspflege, Heimatpflege	7.770	12.740	8.921,86		
	Summe Ausgaben	**3.390.658**	**3.277.526**	**2.774.502,31**		
	Summe Einnahmen	**854.945**	**866.860**	**691.351,92**		
	(-) Zuschuss / (+) Überschuss	**-2.535.713**	**-2.410.666**	**-2.083.150,39**		

Haushaltsplan Verwaltungshaushalt 2024 (in EUR)

Hhst.	Bezeichnung	Haushaltsansatz 2024	Haushaltsansatz 2023	Ergebnis der Jahresrechnung 2022	AMT	HV
4	**Soziale Sicherung**					
40	**Verwaltung der sozialen Angelegenheiten**					
40000	**Amt für Soziales, Jugend, Kultur und Sport**					
15000	Sonstige Verwaltungs- und Betriebseinnahmen (Rückzahlung Umlagevorauszahlung Vorjahr)	0	170	85,76	11	
17140	Zuweisungen vom Land Entschädigungsleistung gem. § 56 IFSG	0	245	745,79	11	
	Summe Einnahmen	**0**	**415**	**831,55**		
40000	Personalausgaben	169.995	156.714	130.809,67	11	S 1
56200	Aus- und Fortbildung	1.000	2.500	521,21	10	
57030	Veranstaltungen	200	500	137,29	50	
	FR Kindertag und Weltkindertag					
65100	Bücher und Zeitschriften	250	350	209,29	10	
65400	Dienstreisen	80	80	25,50	10	1 GD
	Summe Ausgaben	**171.525**	**160.144**	**131.702,96**		
	Summe Einnahmen	**0**	**415**	**831,55**		
	Summe Ausgaben	**171.525**	**160.144**	**131.702,96**		
	(-) Zuschuss / (+) Überschuss	**-171.525**	**-159.729**	**-130.871,41**		
40010	**Wohngeldstelle**					
15000	Sonstige Verwaltungs- und Betriebseinnahmen (Rückzahlung Umlagevorauszahlung Vorjahr)	0	140	3,07	11	
	Summe Einnahmen	**0**	**140**	**3,07**		
40000	Personalausgaben	13.141	12.993	12.032,80	11	S 1
	Summe Ausgaben	**13.141**	**12.993**	**12.032,80**		
	Summe Einnahmen	**0**	**140**	**3,07**		
	Summe Ausgaben	**13.141**	**12.993**	**12.032,80**		
	(-) Zuschuss / (+) Überschuss	**-13.141**	**-12.853**	**-12.029,73**		
40020	**Seniorenbeirat**					
	FR					
17500	Zuweisungen und Zuschüsse von kommunalen Sonderrechnungen	200	200	0,00	10	
	Summe Einnahmen	**200**	**200**	**0,00**		
40000	Personalausgaben	300	300	230,00	11	S 1
57000	Verbrauchsmittel / Sachausgaben	800	1.000	620,58	10	
	Summe Ausgaben	**1.100**	**1.300**	**850,58**		
	Summe Einnahmen	**200**	**200**	**0,00**		
	Summe Ausgaben	**1.100**	**1.300**	**850,58**		
	(-) Zuschuss / (+) Überschuss	**-900**	**-1.100**	**-850,58**		
40700	**Jugendpflege**					
71200	Zuschuss an LRA	25.000	25.000	3.766,50	51	
	- Laut Vereinbarung zwischen LRA Greiz und Stadt Greiz vom 28.09.2017 - Förderung der Jugendarbeit (Ersatz für Jugendklub "Spektrum") vertragliche Vereinbarung vom 25.11.2019					
71820	Zuschuss an Vereine	40.000	40.000	39.403,04	51	
	FR Sach-, Betriebs- und Personalkosten Jugendverein "Club 2000"					
	Summe Ausgaben	**65.000**	**65.000**	**43.169,54**		

Haushaltsplan Verwaltungshaushalt 2024 (in EUR)

Hhst.	Bezeichnung	Haushaltsansatz 2024	Haushaltsansatz 2023	Ergebnis der Jahresrechnung 2022	AMT	HV
40700	**Jugendpflege**					
	keine Einnahmen	**0**	**0**	**0,00**		
	Summe Ausgaben	**65.000**	**65.000**	**43.169,54**		
	(-) Zuschuss / (+) Überschuss	**-65.000**	**-65.000**	**-43.169,54**		

Haushaltsplan Verwaltungshaushalt 2024 (in EUR)

Hhst.	Bezeichnung	Haushaltsansatz 2024	Haushaltsansatz 2023	Ergebnis der Jahresrechnung 2022	AMT	HV
46	**Einrichtungen der Jugendhilfe**					
46002	**Spielplätze**					
15000	Sonstige Verwaltungs- und Betriebseinnahmen	1.400	1.400	1.553,18	67	
	Summe Einnahmen	**1.400**	**1.400**	**1.553,18**		
51000	Unterhaltung des sonstigen unbeweglichen Vermögens	30.000	35.000	13.259,13	67	
	Betrifft 36 öffentliche Spielplätze: - Wiesenmahd - Gehölzpflege - Zaunreparatur - Wegeinstandhaltung - Fallschutz					
52000	Unterhaltung von Einrichtungs- und Gebrauchsgegenständen	6.000	6.000	810,17	67	1 GD
	Reparaturen an Spielgeräten, Bänken, Wetterhütten					
52010	Neu- und Ersatzbeschaffung von Geräten, Ausrüstungs- und sonstigen Gebrauchsgegenständen	4.500	4.620	233,39	67	1 GD
	Ersatzbeschaffung von Bänken, Papierkörben und Kleinspielgeräten					
53000	Mieten und Pachten	500	1.500	15,00	67	
	- Pacht für Spielplatz Nr. 32 - Caselwitz / Eichleite - Kosten für Anmietung von Geräten für Pflegearbeiten und Reparaturmaßnahmen					
54010	Abgaben, Heizung, Strom, Gas und Wasser	3.000	3.000	2.707,47	67	
	Stromkosten für Spielplätze: Nr. 13 - Abenteuerspielplatz / Reißberg Nr. 47 - Spiel- und Sportfreifläche (ehem. Likörfabrik) Nr. 51 - Spiel- und Sportplatz Neumühle Gebühren für Trink- und Niederschlagswasser für Spielplatz: Nr. 47 - Spiel- und Sportfreifläche (ehem. Likörfabrik)					
54011	Bewachungskosten	12.000	12.000	11.214,37	67	
	Schließdienst für Spielplätze: Nr. 39 - DFB-Mini-Spielfeld Nr. 47 - Spiel- und Sportfreifläche (ehem. Likörfabrik)					
57210	Leistungen durch Dritte	1.700	1.700	1.642,20	67	
	Jährliche Sicherheitskontrollen auf sämtlichen öffentlichen Spielplätzen, ggf. Zusatzkontrollen in Einzelfällen.					
	Summe Ausgaben	**57.700**	**63.820**	**29.881,73**		
	Summe Einnahmen	**1.400**	**1.400**	**1.553,18**		
	Summe Ausgaben	**57.700**	**63.820**	**29.881,73**		
	(-) Zuschuss / (+) Überschuss	**-56.300**	**-62.420**	**-28.328,55**		
46412	**Kita "Freundschaft"**					
11000	Benutzungsgebühren und ähnl. Entgelte	156.800	142.300	74.420,60	51	PK
	- Kapazität 120 Kinder davon: 19 Schulanfänger in 2024 15 Schulanfänger in 2025 - Geplante Auslastung 95 %					
13000	Einnahmen aus Verkauf	5.800	5.800	4.495,25	51	PK
15000	Sonstige Verwaltungs- und Betriebseinnahmen	100	2.380	40,00	51	
16400	Erstattungen von Ausgaben des Verwaltungshaushaltes von gesetzlichen Sozialversicherungen (Mutterschaftsaufwendungen)	0	0	18.090,00	11	

Haushaltsplan Verwaltungshaushalt 2024 (in EUR)

Hhst.	Bezeichnung	Haushaltsansatz 2024	Haushaltsansatz 2023	Ergebnis der Jahresrechnung 2022	AMT	HV
46412	**Kita "Freundschaft"**					
17000	Zuweisungen und Zuschüsse vom Bund	0	12.500	38.553,00	51	
17100	Zuweisungen vom Land	353.500	355.000	345.186,72	51	
	Gemäß §§ 25 und 30 (2) ThürKitaG.					
17110	Zuweisungen vom Land (zusätzliches Fachpersonal)	0	11.875	20.615,22	51	
17140	Zuweisungen vom Land Entschädigungsleistung gem. § 56 IFSG	0	430	910,91	11	
17170	Zuweisungen vom Land Erstattung gem. § 12a (2) ThürSARS-CoV-2-KiJuSSp-VO	0	7.100	4.347,00	51	
17180	Zuweisungen und Zuschüsse vom Land Projektförderung "Weil Sprache der Schlüssel zur Welt ist"	25.000	0	0,00	51	
17200	Zuweisungen und Zuschüsse vom LRA Pflegesätze (zusätzliches Fachpersonal und Sachkosten)	42.900	41.100	63.525,84	51	
	Gemäß Landesrahmenvertrag / Leistungs-, Vergütungs- und Prüfvereinbarung nach § 75 (3) SGB XII. Berechnungsgrundlage: 3 Kinder					
17800	Zuweisungen und Zuschüsse von übrigen Bereichen	0	0	600,00	51	
	Summe Einnahmen	**584.100**	**578.485**	**570.784,54**		
40000	Personalausgaben	1.090.123	1.111.479	925.547,85	11	S 1
50000	Unterhaltung der Grundstücke und baulichen Anlagen	6.500	7.000	11.228,96	65	1 GD
52000	Unterhaltung von Einrichtungs- und Gebrauchsgegenständen	600	700	577,51	51	1 GD
52010	Neu- und Ersatzbeschaffung von Geräten, Ausrüstungs- und sonstigen Gebrauchsgegenständen	2.000	2.500	4.154,42	51	1 GD
	- Kleinmöbel - Ersatz defekter Alltagsgegenstände					
54010	Abgaben, Heizung, Strom, Gas und Wasser	27.000	27.000	16.906,22	51	
54020	Reinigung	61.000	60.000	53.595,56	51	1 GD
54030	Gebäude- und Inhaltsversicherung	1.500	1.415	1.233,85	23	1 GD
56010	Besondere Aufwendungen für Bedienstete	50	100	0,00	51	
	Polizeiliche Führungszeugnisse					
56200	Aus- und Fortbildung	1.200	1.500	1.053,88	51	
57020	Kulturelle Betreuung	1.300	1.300	1.247,53	51	
57070	Arbeitsmedizinische Untersuchungen	0	7.100	1.708,92	51	
57110	Spiel- und Beschäftigungsmaterial	2.700	2.860	2.717,62	51	
57111	Spiel- und Beschäftigungsmaterial (Finanzierung Spenden)	0	0	597,45	51	
57130	Fachbezogenes Verbrauchsmaterial	900	1.100	931,12	51	
	Hygienebedarf					
57200	Wäschereinigung und sonstige Dienstleistungen	2.800	3.000	2.646,75	51	
57210	Leistungen durch Dritte	200	350	183,26	51	
	- Wasserprüfungen - Legionellenprüfungen - Mikrobiologische Untersuchungen (Lebensmittel)					
57300	Verpflegung	5.800	5.800	4.419,77	51	
57777	Projekt Förderung zum Bundesprogramm "Weil Sprache der Schlüssel zur Welt ist"	5.000	2.500	18.479,11	51	
65010	Bürobedarf	200	200	113,67	51	1 GD
65100	Bücher und Zeitschriften	150	200	200,60	51	1 GD
65200	Post- und Fernmeldegebühren	1.000	1.000	915,80	51	1 GD
65400	Dienstreisen	100	75	42,00	51	1 GD
	Summe Ausgaben	**1.210.123**	**1.237.179**	**1.048.501,85**		
	Summe Einnahmen	**584.100**	**578.485**	**570.784,54**		
	Summe Ausgaben	**1.210.123**	**1.237.179**	**1.048.501,85**		
	(-) Zuschuss / (+) Überschuss	**-626.023**	**-658.694**	**-477.717,31**		

Haushaltsplan Verwaltungshaushalt 2024 (in EUR)

Hhst.	Bezeichnung	Haushaltsansatz 2024	Haushaltsansatz 2023	Ergebnis der Jahresrechnung 2022	AMT	HV
46414	**Kita "Gommlaer Waldwichtel"**					
11000	Benutzungsgebühren und ähnl. Entgelte	51.100	49.200	33.872,00	51	PK
	- Kapazität: 40 Kinder davon: 8 Schulanfänger in 2024 4 Schulanfänger in 2025 - Geplante Auslastung 95 %					
13000	Einnahmen aus Verkauf	2.040	2.040	1.795,75	51	PK
15000	Sonstige Verwaltungs- und Betriebseinnahmen	500	2.300	179,33	51	
17100	Zuweisungen vom Land	133.000	129.500	135.526,02	51	
	Gemäß §§ 25 und 30 (2) ThürKitaG.					
17110	Zuweisungen vom Land (zusätzliches Fachpersonal)	11.800	0	11.795,22	51	
	- Gemäß § 28 ThürKitaG - 1 Praktikant					
17170	Zuweisungen vom Land Erstattung gem. § 12a (2) ThürSARS-CoV-2-KiJuSSp-VO	0	2.600	1.764,00	51	
17200	Zuweisungen und Zuschüsse vom LRA Pflegesätze (zusätzliches Fachpersonal und Sachkosten)	8.500	0	0,00	51	
	Gemäß Landesrahmenvertrag / Leistungs-, Vergütungs- und Prüfvereinbarung nach § 75 (3) SGB XII. Berechnungsgrundlage: 1 Kind					
17700	Zuweisungen u. Zuschüsse von privaten Unternehmen	0	0	500,00	51	
	Summe Einnahmen	**206.940**	**185.640**	**185.432,32**		
40000	Personalausgaben	479.829	426.017	375.641,79	11	S 1
50000	Unterhaltung der Grundstücke und baulichen Anlagen	2.000	3.000	1.928,39	65	1 GD
	- Wartungen gem. Verträgen und turnusmäßige Prüfungen - Reparaturen an Gebäude, Wegen, Zaunanlage, Spielgeräten - Material für Leistungen Bauhof in Eigenleistung - Entsorgung Gras- und Gartenabfälle					
52000	Unterhaltung von Einrichtungs- und Gebrauchsgegenständen	600	600	758,27	51	1 GD
52010	Neu- und Ersatzbeschaffung von Geräten, Ausrüstungs- und sonstigen Gebrauchsgegenständen	1.900	1.900	1.870,17	51	1 GD
	- Wäsche, Geschirr - Ersatz defekter Alltagsgegenstände					
54010	Abgaben, Heizung, Strom, Gas und Wasser	15.000	15.800	11.096,19	51	
54020	Reinigung	33.500	32.000	28.999,55	51	1 GD
54030	Gebäude- und Inhaltsversicherung	640	610	528,83	23	1 GD
56010	Besondere Aufwendungen für Bedienstete	0	50	13,00	51	
56200	Aus- und Fortbildung	500	500	414,00	51	
57020	Kulturelle Betreuung	900	400	796,82	51	
57070	Arbeitsmedizinische Untersuchungen	0	2.600	713,94	51	
57110	Spiel- und Beschäftigungsmaterial	800	800	799,38	51	
57111	Spiel- und Beschäftigungsmaterial (Finanzierung Spenden)	0	0	74,92	51	
57130	Fachbezogenes Verbrauchsmaterial	480	550	415,93	51	
	Hygienebedarf					
57200	Wäschereinigung und sonstige Dienstleistungen	550	600	523,65	51	
57210	Leistungen durch Dritte	200	200	183,26	51	
	- Wasserprüfungen - Legionellenprüfungen - Mikrobiologische Untersuchungen (Lebensmittel)					
57300	Verpflegung	2.040	2.040	1.506,47	51	
65010	Bürobedarf	120	120	101,46	51	1 GD
65100	Bücher und Zeitschriften	140	200	219,30	51	1 GD
65200	Post- und Fernmeldegebühren	900	900	897,13	51	1 GD

Haushaltsplan Verwaltungshaushalt 2024 (in EUR)

Hhst.	Bezeichnung	Haushaltsansatz 2024	Haushaltsansatz 2023	Ergebnis der Jahresrechnung 2022	AMT	HV
46414	**Kita "Gommlaer Waldwichtel"**					
65400	Dienstreisen	100	100	33,20	51	1 GD
	Summe Ausgaben	**540.199**	**488.987**	**427.515,65**		
	Summe Einnahmen	**206.940**	**185.640**	**185.432,32**		
	Summe Ausgaben	**540.199**	**488.987**	**427.515,65**		
	(-) Zuschuss / (+) Überschuss	**-333.259**	**-303.347**	**-242.083,33**		
46416	**Kita "Kunterbunt"**					
11000	Benutzungsgebühren und ähnl. Entgelte	98.500	93.000	60.619,20	51	PK
	- Kapazität: 77 Kinder davon: 14 Schulanfänger in 2024 9 Schulanfänger in 2025 - Geplante Auslastung 95 %					
13000	Einnahmen aus Verkauf	3.780	3.780	3.192,75	51	PK
15000	Sonstige Verwaltungs- und Betriebseinnahmen	200	3.460	1.411,35	51	
17100	Zuweisungen vom Land	226.000	234.000	218.638,38	51	
	Gemäß §§ 25 und 30 (2) ThürKitaG.					
17110	Zuweisungen vom Land (zusätzliches Fachpersonal)	11.875	4.000	11.795,22	51	
	- Gemäß § 28 ThürKitaG - 1 Praktikant					
17140	Zuweisungen vom Land Entschädigungsleistung gem. § 56 IFSG	0	0	1.389,59	11	
17170	Zuweisungen vom Land Erstattung gem. § 12a (2) ThürSARS-CoV-2-KiJuSSp-VO	0	4.500	2.835,00	51	
17200	Zuweisungen und Zuschüsse vom LRA (zusätzliches Fachpersonal - Pflegesätze)	25.000	24.100	26.444,11	51	
	Gemäß Landesrahmenvertrag / Leistungs-, Vergütungs- und Prüfvereinbarung nach § 75 (3) SGB XII. Berechnungsgrundlage: 2 Kinder					
	Summe Einnahmen	**365.355**	**366.840**	**326.325,60**		
40000	Personalausgaben	835.017	893.468	696.315,05	11	S 1
50000	Unterhaltung der Grundstücke und baulichen Anlagen	4.000	4.000	1.555,60	65	1 GD
	- Wartungen gem. Verträgen und turnusmäßige Prüfungen - Reparaturen an Gebäude, Wegen, Zaunanlage, Spielgeräten - Material für Leistungen Bauhof in Eigenleistung - Entsorgung Gras- und Gartenabfälle					
52000	Unterhaltung von Einrichtungs- und Gebrauchsgegenständen	600	900	819,22	51	1 GD
52010	Neu- und Ersatzbeschaffung von Geräten, Ausrüstungs- und sonstigen Gebrauchsgegenständen	2.500	3.000	2.607,68	51	1 GD
	- Wäsche, Geschirr - Ersatz defekter Alltagsgegenstände - Kleinere Neuanschaffungen					
54010	Abgaben, Heizung, Strom, Gas und Wasser	15.500	16.500	11.172,36	51	
54020	Reinigung	39.500	36.000	33.697,23	51	1 GD
54030	Gebäude- und Inhaltsversicherung	610	580	503,22	23	1 GD
56010	Besondere Aufwendungen für Bedienstete	100	50	13,00	51	
	Polizeiliche Führungszeugnisse					
56200	Aus- und Fortbildung	700	1.000	674,02	51	
57020	Kulturelle Betreuung	740	740	632,29	51	
57070	Arbeitsmedizinische Untersuchungen	0	4.500	1.155,96	51	
57110	Spiel- und Beschäftigungsmaterial	1.480	1.480	1.274,73	51	
57130	Fachbezogenes Verbrauchsmaterial	600	650	602,71	51	
	Hygienebedarf					
57200	Wäschereinigung und sonstige Dienstleistungen	1.500	1.700	1.294,95	51	

Haushaltsplan Verwaltungshaushalt 2024 (in EUR)

Hhst.	Bezeichnung	Haushaltsansatz 2024	Haushaltsansatz 2023	Ergebnis der Jahresrechnung 2022	AMT	HV
46416	**Kita "Kunterbunt"**					
57210	Leistungen durch Dritte	280	280	183,26	51	
	- Wasserprüfungen - Legionellenprüfungen - Mikrobiologische Untersuchungen (Lebensmittel)					
57300	Verpflegung	3.780	3.780	3.132,39	51	
65010	Bürobedarf	100	200	99,25	51	1 GD
65100	Bücher und Zeitschriften	200	200	192,73	51	1 GD
65200	Post- und Fernmeldegebühren	900	900	808,96	51	1 GD
65400	Dienstreisen	100	70	56,21	51	1 GD
71100	Zuweisungen und Zuschüsse an Land (Rückzahlungen)	0	0	1.520,92	11	
	Summe Ausgaben	**908.207**	**969.998**	**758.311,74**		
	Summe Einnahmen	**365.355**	**366.840**	**326.325,60**		
	Summe Ausgaben	**908.207**	**969.998**	**758.311,74**		
	(-) Zuschuss / (+) Überschuss	**-542.852**	**-603.158**	**-431.986,14**		
46418	**Kita "Spatzennest"**					
11000	Benutzungsgebühren und ähnl. Entgelte	52.900	47.500	26.032,00	51	PK
	- Kapazität: 38 Kinder davon: 4 Schulanfänger in 2024 3 Schulanfänger in 2025 - Geplante Auslastung 95 %					
13000	Einnahmen aus Verkauf	1.950	1.930	1.381,25	51	PK
15000	Sonstige Verwaltungs- und Betriebseinnahmen	200	330	-77,45	51	
17100	Zuweisungen vom Land	109.000	110.000	105.490,14	51	
	Gemäß §§ 25 und 30 (2) ThürKitaG.					
17110	Zuweisung vom Land (zusätzliches Fachpersonal)	11.875	11.875	0,00	51	
	- Gemäß § 28 ThürKitaG - 1 Praktikant					
17140	Zuweisungen vom Land Entschädigungsleistung gem. § 56 IFSG	0	0	1.595,93	11	
17170	Zuweisungen vom Land Erstattung gem. § 12a (2) ThürSARS-CoV-2-KiJuSSp-VO	0	2.000	1.323,00	51	
17800	Zuweisungen und Zuschüsse von übrigen Bereichen	0	0	248,50	51	
	Summe Einnahmen	**175.925**	**173.635**	**135.993,37**		
40000	Personalausgaben	321.436	307.856	266.300,05	11	S 1
50000	Unterhaltung der Grundstücke und bauliche Anlagen	2.000	3.000	713,13	65	1 GD
	- Wartungen gem. Verträgen und turnusmäßige Prüfungen - Reparaturen an Gebäude, Wegen, Zaunanlage, Spielgeräten - Material für Leistungen Bauhof in Eigenleistung - Entsorgung Gras- und Gartenabfälle					
52000	Unterhaltung von Einrichtungs- und Gebrauchsgegenständen	700	700	540,56	51	1 GD
52010	Neu- und Ersatzbeschaffung von Geräten, Ausrüstungs- und sonstigen Gebrauchsgegenständen	2.000	2.000	1.986,20	51	1 GD
	- Bettdecken und Kissen - Bettwäsche - Kletterpolster					
54010	Abgaben, Heizung, Strom, Gas und Wasser	6.500	6.500	5.961,07	51	
54020	Reinigung	26.500	25.000	22.787,06	51	1 GD
54030	Gebäude- und Inhaltsversicherung	325	305	263,39	23	1 GD
56010	Besondere Aufwendungen für Bedienstete	50	0	0,00	51	
	Polizeiliche Führungszeugnisse					
56200	Aus- und Fortbildung	500	500	259,00	51	
57020	Kulturelle Betreuung	360	360	316,12	51	

Haushaltsplan Verwaltungshaushalt 2024 (in EUR)

Hhst.	Bezeichnung	Haushaltsansatz 2024	Haushaltsansatz 2023	Ergebnis der Jahresrechnung 2022	AMT	HV
46418	**Kita "Spatzennest"**					
57070	Arbeitsmedizinische Untersuchungen	0	2.000	517,50	51	
57110	Spiel- und Beschäftigungsmaterial	720	720	630,89	51	
57130	Fachbezogenes Verbrauchsmaterial	350	450	400,09	51	
	Hygienebedarf					
57200	Wäschereinigung und sonstige Dienstleistungen	1.200	1.100	1.031,61	51	
57210	Leistungen durch Dritte	200	200	183,26	51	
	- Wasserprüfungen - Legionellenprüfungen - Mikrobiologische Untersuchungen (Lebensmittel)					
57300	Verpflegung	1.930	1.930	1.616,38	51	
65010	Bürobedarf	150	150	156,29	51	1 GD
65100	Bücher und Zeitschriften	200	200	200,33	51	1 GD
65200	Post- und Fernmeldegebühren	900	900	876,78	51	1 GD
65400	Dienstreisen	100	100	88,80	51	1 GD
	Summe Ausgaben	**366.121**	**353.971**	**304.828,51**		
	Summe Einnahmen	**175.925**	**173.635**	**135.993,37**		
	Summe Ausgaben	**366.121**	**353.971**	**304.828,51**		
	(-) Zuschuss / (+) Überschuss	**-190.196**	**-180.336**	**-168.835,14**		
46419	**Kita Freie Träger**					
14600	Erlöse aus Erbpachten	3.380	3.380	3.380,11	51	
17100	Zuweisungen und Zuschüsse vom Land Kita "Neuer Weg"	262.300	241.700	269.175,18	51	
	Gemäß §§ 25 und 30 (2) ThürKitaG.					
17110	Zuweisungen und Zuschüsse vom Land Kita "Am Elsterufer"	288.200	268.700	296.796,12	51	
	Gemäß §§ 25 und 30 (2) ThürKitaG.					
17120	Zuweisungen und Zuschüsse vom Land Kita "Waldkindergarten"	100.000	118.440	117.224,04	51	
	Gemäß §§ 25 und 30 (2) ThürKitaG.					
17170	Zuweisungen vom Land Erstattung gem. § 12a (2) ThürSARS-CoV-2-KiJuSSp-VO Kita "Neuer Weg"	0	4.500	6.398,28	51	
17171	Zuweisungen vom Land Erstattung gem. § 12a (2) ThürSARS-CoV-2-KiJuSSp-VO Kita "Am Elsterufer"	0	5.200	3.213,00	51	
17172	Zuweisungen vom Land Erstattung gem. § 12a (2) ThürSARS-CoV-2-KiJuSSp-VO Kita "Waldkindergarten"	0	1.300	1.134,00	51	
17800	Zuweisungen und Zuschüsse von übrigen Bereichen (Rückzahlungen)	20.000	40.000	93.662,81	51	
	Summe Einnahmen	**673.880**	**683.220**	**790.983,54**		
57070	Arbeitsmedizinische Untersuchungen Kita "Neuer Weg"	0	4.500	0,00	51	
57071	Arbeitsmedizinische Untersuchungen Kita "Am Elsterufer"	0	5.200	3.213,00	51	
57072	Arbeitsmedizinische Untersuchungen Kita "Waldkindergarten"	0	1.300	1.134,00	51	
71800	Zuschuss Kita "Neuer Weg"	867.805	844.710	801.898,28	51	
71810	Zuschuss Kita "Am Elsterufer"	972.390	916.175	839.655,00	51	
71820	Zuschuss Kita "Waldkindergarten"	440.760	325.100	384.640,00	51	
	Summe Ausgaben	**2.280.955**	**2.096.985**	**2.030.540,28**		
	Summe Einnahmen	**673.880**	**683.220**	**790.983,54**		
	Summe Ausgaben	**2.280.955**	**2.096.985**	**2.030.540,28**		
	(-) Zuschuss / (+) Überschuss	**-1.607.075**	**-1.413.765**	**-1.239.556,74**		
46423	**Kindertagesstätte "Neues Leben"**					
11000	Benutzungsgebühren u. ähnl. Entgelte	0	0	-908,16	51	PK

Haushaltsplan Verwaltungshaushalt 2024 (in EUR)

Hhst.	Bezeichnung	Haushaltsansatz 2024	Haushaltsansatz 2023	Ergebnis der Jahresrechnung 2022	AMT	HV
46423	**Kindertagesstätte "Neues Leben"**					
	Summe Einnahmen	**0**	**0**	**-908,16**		
	Summe Einnahmen	**0**	**0**	**-908,16**		
	keine Ausgaben	**0**	**0**	**0,00**		
	(-) Zuschuss / (+) Überschuss	**0**	**0**	**-908,16**		
46431	**Kita "Juri Gagarin"**					
11010	Benutzungsgebühren und ähnl. Entgelte	244.400	253.500	98.419,33	51	PK
	- Kapazität: 174 Kinder davon: 22 Schulanfänger in 2024 18 Schulanfänger in 2025 - Geplante Auslastung 95 %					
13000	Einnahmen aus Verkauf	8.400	8.400	5.405,07	51	PK
15000	Sonstige Verwaltungs- und Betriebseinnahmen	1.000	2.700	1.117,03	51	
16400	Erstattungen von Ausgaben des Verwaltungshaushaltes von gesetzlichen Sozialversicherungen (Mutterschaftsaufwendungen)	0	2.765	26.865,37	11	
17100	Zuweisungen vom Land	437.500	460.300	394.369,92	51	
	Gemäß §§ 25 und 30 (2) ThürKitaG.					
17110	Zuweisungen vom Land (zusätzliche Fachpersonal-Pflegesätze)	332.000	321.830	323.269,53	51	
	- Gemäß Landesrahmenvertrag / Leistungs-, Vergütungs- und Prüfvereinbarung nach § 75 (3) SGB XII sowie gem. § 28 ThürKitaG - 1 Praktikant					
17120	Zuweisungen vom Land (Sachkostenzuschuss aus Pflegesätzen)	7.200	7.200	5.521,50	51	
	Berechnungsgrundlage: 25 Kinder					
17140	Zuweisungen vom Land Entschädigungsleistung gem. § 56 IFSG	0	0	6.373,13	11	
17170	Zuweisungen vom Land Erstattung gem. § 12a (2) ThürSARS-CoV-2-KiJuSSp-VO	0	7.700	4.536,00	51	
17803	Zuweisungen und Zuschüsse von übrigen Bereichen Umsatzsteuer 19 %	740	740	0,00	51	
	Summe Einnahmen	**1.031.240**	**1.065.135**	**865.876,88**		
40000	Personalausgaben	1.604.393	1.586.297	1.535.467,11	11	S 1
50000	Unterhaltung der Grundstücke und baulichen Anlagen	7.000	7.000	11.127,43	65	1 GD
	- Wartungen gem. Verträgen und turnusmäßige Prüfungen - Reparaturen an Gebäude, Wegen, Zaunanlage, Spielgeräten - Material für Leistungen Bauhof in Eigenleistung - Entsorgung Gras- und Gartenabfälle - Malerarbeiten					
52000	Unterhaltung von Einrichtungs- und Gebrauchsgegenständen	2.000	2.300	1.131,21	51	1 GD
52010	Neu- und Ersatzbeschaffung von Geräten, Ausrüstungs- und sonstigen Gebrauchsgegenständen	6.000	10.000	6.040,53	51	1 GD
	- Wäsche, Geschirr - Ersatz defekter Alltagsgegenstände - Kleinere Neuanschaffungen - Anschaffung von Hilfsmitteln für Kinder mit Behinderungen					
54010	Abgaben, Heizung, Strom, Gas und Wasser	70.000	130.000	52.288,85	51	
54020	Reinigung	97.500	76.000	73.614,31	51	1 GD
54030	Gebäude- und Inhaltsversicherung	2.580	2.460	2.138,54	23	1 GD
56010	Besondere Aufwendungen für Bedienstete	100	100	52,00	51	
	Polizeiliche Führungszeugnisse					
56200	Aus- und Fortbildung	1.200	1.500	1.254,20	51	

Haushaltsplan Verwaltungshaushalt 2024 (in EUR)

Hhst.	Bezeichnung	Haushaltsansatz 2024	Haushaltsansatz 2023	Ergebnis der Jahresrechnung 2022	AMT	HV
46431	**Kita "Juri Gagarin"**					
57020	Kulturelle Betreuung	1.650	1.650	2.121,17	51	
57070	Arbeitsmedizinische Untersuchungen	0	7.700	2.078,46	51	
57110	Spiel- und Beschäftigungsmaterial	3.300	3.300	4.771,24	51	
57130	Fachbezogenes Verbrauchsmaterial	1.000	1.600	1.007,68	51	
	Hygienebedarf					
57200	Wäschereinigung und sonstige Dienstleistungen	3.000	3.300	2.692,48	51	
57210	Leistungen durch Dritte	600	600	495,04	51	
	- Wasserprüfungen - Legionellenprüfungen - Mikrobiologische Untersuchungen (Lebensmittel)					
57300	Verpflegung	8.400	8.400	5.550,15	51	
65010	Bürobedarf	400	400	562,68	51	1 GD
65100	Bücher und Zeitschriften	400	500	319,35	51	1 GD
65200	Post- und Fernmeldegebühren	1.000	950	910,03	51	1 GD
65400	Dienstreisen	120	120	123,80	51	1 GD
71100	Zuweisungen und Zuschüsse an Land (Rückzahlungen)	0	0	907,26	51	
	Summe Ausgaben	**1.810.643**	**1.844.177**	**1.704.653,52**		
	Summe Einnahmen	**1.031.240**	**1.065.135**	**865.876,88**		
	Summe Ausgaben	**1.810.643**	**1.844.177**	**1.704.653,52**		
	(-) Zuschuss / (+) Überschuss	**-779.403**	**-779.042**	**-838.776,64**		
46434	**Kita "Geschwister Scholl"**					
11000	Benutzungsgebühren und ähnl. Entgelte	67.500	69.000	38.623,19	51	PK
	- Kapazität: 54 Kinder davon: 8 Schulanfänger in 2024 9 Schulanfänger in 2025 - Geplante Auslastung 95 %					
13000	Einnahmen aus Verkauf	2.600	2.600	2.156,25	51	PK
15000	Sonstige Verwaltungs- und Betriebseinnahmen	500	1.000	0,00	51	
16400	Erstattungen von Ausgaben des Verwaltungshaushaltes von gesetzlichen Sozialversicherungen (Mutterschaftsaufwendungen)	0	5.700	46.500,05	11	
17100	Zuweisungen vom Land	165.200	166.200	157.348,02	51	
	Gemäß §§ 25 und 30 (2) ThürKitaG.					
17110	Zuweisungen vom Land (zusätzliches Fachpersonal)	110.000	103.850	79.592,92	51	
	Gemäß Landesrahmenvertrag / Leistungs-, Vergütungs- und Prüfvereinbarung nach § 75 (3) SGB XII sowie gem. § 28 ThürKitaG.					
17120	Zuweisungen vom Land (Sachkostenzuschuss)	3.000	3.000	2.834,00	51	
	Berechnungsgrundlage: 7 Kinder					
17140	Zuweisungen vom Land Entschädigungsleistung gem. § 56 IFSG	0	655	1.170,00	11	
17170	Zuweisungen vom Land Erstattung gem. § 12a (2) ThürSARS-CoV-2-KiJuSSp-VO	0	3.200	1.890,00	51	
17800	Zuweisungen u. Zuschüsse von übrigen Bereichen	0	0	1.120,00	51	
	Summe Einnahmen	**348.800**	**355.205**	**331.234,43**		
40000	Personalausgaben	577.371	520.526	569.026,55	11	S 1
50000	Unterhaltung der Grundstücke und baulichen Anlagen	3.000	3.000	6.390,36	65	1 GD
	- Wartungen gem. Verträgen und turnusmäßige Prüfungen - Reparaturen an Gebäude, Wegen, Zaunanlage, Spielgeräten - Material für Leistungen Bauhof in Eigenleistung - Entsorgung Gras- und Gartenabfälle - Malerarbeiten					

Haushaltsplan Verwaltungshaushalt 2024 (in EUR)

Hhst.	Bezeichnung	Haushaltsansatz 2024	Haushaltsansatz 2023	Ergebnis der Jahresrechnung 2022	AMT	HV
46434	**Kita "Geschwister Scholl"**					
52000	Unterhaltung von Einrichtungs- und Gebrauchsgegenständen	600	450	619,35	51	1 GD
52010	Neu- und Ersatzbeschaffung von Geräten, Ausrüstungs- und sonstigen Gebrauchsgegenständen	3.000	5.000	1.936,34	51	1 GD
	- Wäsche, Geschirr - Ersatz defekter Alltagsgegenstände - Anschaffung von Hilfsmitteln für Kinder mit Behinderungen					
54010	Abgaben, Heizung, Strom, Gas und Wasser	12.500	13.000	7.652,07	51	
54020	Reinigung	35.000	35.000	31.850,96	51	1 GD
54030	Gebäude- und Inhaltsversicherung	670	640	554,05	23	1 GD
56010	Besondere Aufwendungen für Bedienstete	60	60	13,00	51	
	Polizeiliche Führungszeugnisse					
56200	Aus- und Fortbildung	500	800	183,60	51	
57020	Kulturelle Betreuung	850	850	539,59	51	
57070	Arbeitsmedizinische Untersuchungen	0	3.200	766,86	51	
57110	Spiel- und Beschäftigungsmaterial	1.050	1.050	1.682,64	51	
57130	Fachbezogenes Verbrauchsmaterial	500	700	476,19	51	
	Hygienebedarf					
57200	Wäschereinigung und sonstige Dienstleistungen	1.000	900	815,04	51	
57210	Leistungen durch Dritte	200	270	183,26	51	
	- Wasserprüfungen - Legionellenprüfungen - Mikrobiologische Untersuchungen (Lebensmittel)					
57300	Verpflegung	2.600	2.600	2.120,34	51	
65010	Bürobedarf	150	100	140,63	51	1 GD
65100	Bücher und Zeitschriften	100	200	99,28	51	1 GD
65200	Post- und Fernmeldegebühren	950	900	920,74	51	1 GD
65400	Dienstreisen	100	100	35,30	51	1 GD
	Summe Ausgaben	**640.201**	**589.346**	**626.006,15**		
	Summe Einnahmen	**348.800**	**355.205**	**331.234,43**		
	Summe Ausgaben	**640.201**	**589.346**	**626.006,15**		
	(-) Zuschuss / (+) Überschuss	**-291.401**	**-234.141**	**-294.771,72**		
46435	**Kita Neumühle**					
11000	Benutzungsgebühren und ähnl. Entgelte	23.700	29.200	31.298,76	51	PK
	- Kapazität: 30 Kinder davon: 10 Schulanfänger in 2024 7 Schulanfänger in 2025 - Geplante Auslastung 95 %					
13000	Einnahmen aus Verkauf	620	17.500	9.506,10	51	PK
15000	Sonstige Verwaltungs- und Betriebseinnahmen	50	350	52,50	51	
16400	Erstattungen von Ausgaben des Verwaltungshaushaltes von gesetzlichen Sozialversicherungen (Mutterschaftsaufwendungen)	0	1.040	9.479,00	11	
17100	Zuweisungen und Zuschüsse vom Land	93.500	94.500	101.097,42	51	
	Gemäß §§ 25 und 30 (2) ThürKitaG.					
17170	Zuweisungen vom Land Erstattung gem. § 12a (2) ThürSARS-CoV-2-KiJuSSp-VO	0	2.000	1.134,00	51	
17700	Zuweisungen und Zuschüsse von privaten Unternehmen	0	0	250,00	51	
	Summe Einnahmen	**117.870**	**144.590**	**152.817,78**		
40000	Personalausgaben	303.251	381.790	286.080,03	11	S 1

Haushaltsplan Verwaltungshaushalt 2024 (in EUR)

Hhst.	Bezeichnung	Haushaltsansatz 2024	Haushaltsansatz 2023	Ergebnis der Jahresrechnung 2022	AMT	HV
46435	**Kita Neumühle**					
50000	Unterhaltung der Grundstücke und baulichen Anlagen	1.500	1.500	2.139,54	65	1 GD
	- Wartungen gem. Verträgen und turnusmäßige Prüfungen - Reparaturen an Gebäude, Wegen, Zaunanlage, Spielgeräten - Material für Leistungen Bauhof in Eigenleistung - Entsorgung Gras- und Gartenabfälle - Instandsetzungsmaßnahmen					
52000	Unterhaltung von Einrichtungs- und Gebrauchsgegenständen	800	600	1.156,68	51	1 GD
52010	Neu- und Ersatzbeschaffung von Geräten, Ausrüstungs- und sonstigen Gebrauchsgegenständen	1.000	1.000	1.147,95	51	1 GD
	- Wäsche, Geschirr - Ersatz defekter Alltagsgegenstände - Kleinere Neuanschaffungen					
54010	Abgaben, Heizung, Strom, Gas und Wasser	4.000	6.500	2.509,60	51	
54020	Reinigung	6.000	6.000	5.481,72	51	1 GD
54030	Gebäude- und Inhaltsversicherung	390	355	306,17	23	1 GD
56010	Besondere Aufwendungen für Bedienstete	50	30	13,00	51	
	Polizeiliche Führungszeugnisse					
56200	Aus- und Fortbildung	150	150	91,76	51	
57020	Kulturelle Betreuung	300	300	380,54	51	
57070	Arbeitsmedizinische Untersuchungen	0	2.000	477,48	51	
57110	Spiel- und Beschäftigungsmaterial	600	600	599,08	51	
57130	Fachbezogenes Verbrauchsmaterial	500	500	584,47	51	
	Hygienebedarf					
57200	Wäschereinigung und sonstige Dienstleistungen	800	900	800,55	51	
57210	Leistungen durch Dritte	200	200	183,26	51	
	- Wasserprüfungen - Legionellenprüfungen - Mikrobiologische Untersuchungen (Lebensmittel)					
57300	Verpflegung	620	17.500	9.505,11	51	
65010	Bürobedarf	150	150	121,16	51	1 GD
65100	Bücher und Zeitschriften	150	200	115,20	51	1 GD
65200	Post- und Fernmeldegebühren	900	900	881,51	51	1 GD
65400	Dienstreisen	100	100	0,00	51	1 GD
	Summe Ausgaben	**321.461**	**421.275**	**312.574,81**		
	Summe Einnahmen	**117.870**	**144.590**	**152.817,78**		
	Summe Ausgaben	**321.461**	**421.275**	**312.574,81**		
	(-) Zuschuss / (+) Überschuss	**-203.591**	**-276.685**	**-159.757,03**		
46436	**Kita "Kleeblatt"**					
	Cossengrün					
11000	Benutzungsgebühren und ähnl. Entgelte	29.200	45.600	17.762,00	51	PK
	- Kapazität: 27 Kinder davon: 6 Schulanfänger in 2024 5 Schulanfänger in 2025 - Geplante Auslastung 95 %					
13000	Einnahmen aus Verkauf	1.250	1.500	582,25	51	PK
15000	Sonstige Verwaltungs- und Betriebseinnahmen	100	0	480,81	51	
17100	Zuweisungen und Zuschüsse vom Land	55.200	57.000	49.703,40	51	
	Gemäß §§ 25 und 30 (2) ThürKitaG.					
17140	Zuweisungen vom Land Entschädigungsleistung gem. § 56 IFSG	0	0	275,31	11	
17170	Zuweisungen vom Land Erstattung gem. § 12a (2) ThürSARS-CoV-2-KiJuSSp-VO	0	1.100	252,00	51	
17800	Zuweisungen und Zuschüsse von übrigen Bereichen	0	0	50,00	51	

Haushaltsplan Verwaltungshaushalt 2024 (in EUR)

Hhst.	Bezeichnung	Haushaltsansatz 2024	Haushaltsansatz 2023	Ergebnis der Jahresrechnung 2022	AMT	HV
46436	**Kita "Kleeblatt"**					
	Cossengrün					
	Summe Einnahmen	**85.750**	**105.200**	**69.105,77**		
40000	Personalausgaben	270.051	222.122	184.528,90	11	S 1
50000	Unterhaltung der Grundstücke und baulichen Anlagen	1.400	1.400	4.408,06	65	1 GD
	- Wartungen gem. Verträgen und turnusmäßige Prüfungen - Reparaturen an Gebäude, Wegen, Zaunanlage, Spielgeräten - Material für Leistungen Bauhof in Eigenleistung - Entsorgung Gras- und Gartenabfälle - Instandsetzungsmaßnahmen					
52000	Unterhaltung von Einrichtungs- und Gebrauchsgegenständen	30	300	119,00	51	1 GD
52010	Neu- und Ersatzbeschaffung von Geräten, Ausrüstungs- und sonstigen Gebrauchsgegenständen	800	800	1.643,54	51	1 GD
	- Wäsche, Geschirr - Ersatz defekter Alltagsgegenstände - Kleinere Neuanschaffungen					
54010	Abgaben, Heizung, Strom, Gas und Wasser	6.000	6.000	5.017,77	51	
54020	Reinigung	25.000	23.000	21.015,98	51	1 GD
54030	Gebäude- und Inhaltsversicherung	365	350	302,14	23	1 GD
56010	Besondere Aufwendungen für Bedienstete	50	15	0,00	51	
	Polizeiliche Führungszeugnisse					
56200	Aus- und Fortbildung	150	250	0,00	51	
57020	Kulturelle Betreuung	270	270	57,69	51	
57070	Arbeitsmedizinische Untersuchungen	0	1.100	111,06	51	
57110	Spiel- und Beschäftigungsmaterial	540	540	485,29	51	
57111	Spiel- und Beschäftigungsmaterial (Finanzierung Spenden)	0	0	50,00	51	
57130	Fachbezogenes Verbrauchsmaterial	200	350	117,67	51	
	Hygienebedarf					
57200	Wäschereinigung und sonstige Dienstleistungen	800	800	600,29	51	
57210	Leistungen durch Dritte	200	200	183,26	51	
	- Wasserprüfungen - Legionellenprüfungen - Mikrobiologische Untersuchungen (Lebensmittel)					
57300	Verpflegung	1.250	1.500	456,19	51	
65010	Bürobedarf	100	100	20,11	51	1 GD
65100	Bücher und Zeitschriften	100	150	115,40	51	1 GD
65200	Post- und Fernmeldegebühren	800	900	762,29	51	1 GD
65400	Dienstreisen	100	100	0,00	51	1 GD
	Summe Ausgaben	**308.206**	**260.247**	**219.994,64**		
	Summe Einnahmen	**85.750**	**105.200**	**69.105,77**		
	Summe Ausgaben	**308.206**	**260.247**	**219.994,64**		
	(-) Zuschuss / (+) Überschuss	**-222.456**	**-155.047**	**-150.888,87**		
46437	**Kita "Am Froschteich"**					
	Hohndorf					
11000	Benutzungsgebühren und ähnl. Entgelte	36.500	43.800	29.990,00	51	PK
	- Kapazität: 34 Kinder davon: 8 Schulanfänger in 2024 6 Schulanfänger in 2025 - Geplante Auslastung 95 %					
13000	Einnahmen aus Verkauf	1.750	1.750	1.403,50	51	PK
15000	Sonstige Verwaltungs- und Betriebseinnahmen	100	100	268,35	51	
17100	Zuweisungen und Zuschüsse vom Land	103.400	101.500	100.406,64	51	
	Gemäß §§ 25 und 30 (2) ThürKitaG.					

Haushaltsplan Verwaltungshaushalt 2024 (in EUR)

Hhst.	Bezeichnung	Haushaltsansatz 2024	Haushaltsansatz 2023	Ergebnis der Jahresrechnung 2022	AMT	HV
46437	**Kita "Am Froschteich"**					
	Hohndorf					
17110	Zuweisungen vom Land (zusätzliches Fachpersonal)	11.875	11.830	0,00	51	
	- Gemäß § 28 ThürKitaG - 1 Praktikant					
17140	Zuweisungen vom Land Entschädigungsleistung gem. § 56 IFSG	0	0	1.646,45	11	
17170	Zuweisungen vom Land Erstattung gem. § 12a (2) ThürSARS-CoV-2-KiJuSSp-VO	0	2.560	1.386,00	51	
17800	Zuweisungen und Zuschüsse von übrigen Bereichen	0	0	50,00	51	
	Summe Einnahmen	**153.625**	**161.540**	**135.150,94**		
40000	Personalausgaben	370.254	344.106	312.451,57	11	S 1
50000	Unterhaltung der Grundstücke und baulichen Anlagen	2.100	2.500	436,30	65	1 GD
	- Wartungen gem. Verträgen und turnusmäßige Prüfungen - Reparaturen an Gebäude, Wegen, Zaunanlage, Spielgeräten - Material für Leistungen Bauhof in Eigenleistung - Entsorgung Gras- und Gartenabfälle					
52000	Unterhaltung von Einrichtungs- und Gebrauchsgegenständen	300	300	141,54	51	1 GD
52010	Neu- und Ersatzbeschaffung von Geräten, Ausrüstungs- und sonstigen Gebrauchsgegenständen	1.900	1.900	1.896,57	51	1 GD
	- Geschirrwagen - Müllbehälter - Papierkörbe - Ersatz defekter Alltagsgegenstände					
54010	Abgaben, Heizung, Strom, Gas und Wasser	8.500	8.500	7.787,66	51	
54020	Reinigung	10.000	10.000	2.411,68	51	1 GD
54030	Gebäudeversicherung- und Inhaltsversicherung	590	570	497,54	23	1 GD
56010	Besondere Aufwendungen für Bedienstete	50	50	0,00	51	
	Polizeiliche Führungszeugnisse					
56200	Aus- und Fortbildung	200	250	199,35	51	
57020	Kulturelle Betreuung	340	340	264,98	51	
57070	Arbeitsmedizinische Untersuchungen	0	1.100	521,28	51	
57110	Spiel- und Beschäftigungsmaterial	680	680	679,60	51	
57111	Spiel- und Beschäftigungsmaterial (Finanzierung Spenden)	0	0	50,00	51	
57130	Fachbezogenes Verbrauchsmaterial	500	500	550,24	51	
	Hygienebedarf					
57200	Wäschereinigung und sonstige Dienstleistungen	900	900	741,51	51	
57210	Leistungen durch Dritte	200	250	183,26	51	
	- Wasserprüfungen - Legionellenprüfungen - Mikrobiologische Untersuchungen (Lebensmittel)					
57300	Verpflegung	1.750	1.750	1.396,07	51	
65010	Bürobedarf	150	150	205,63	51	1 GD
65100	Bücher und Zeitschriften	150	200	183,57	51	1 GD
65200	Post- und Fernmeldegebühren	900	900	865,62	51	1 GD
65400	Dienstreisen	100	100	53,20	51	1 GD
	Summe Ausgaben	**399.564**	**375.046**	**331.517,17**		
	Summe Einnahmen	**153.625**	**161.540**	**135.150,94**		
	Summe Ausgaben	**399.564**	**375.046**	**331.517,17**		
	(-) Zuschuss / (+) Überschuss	**-245.939**	**-213.506**	**-196.366,23**		

Haushaltsplan Verwaltungshaushalt 2024 (in EUR)

Hhst.	Bezeichnung	Haushaltsansatz 2024	Haushaltsansatz 2023	Ergebnis der Jahresrechnung 2022	AMT	HV
46438	**Kita "Am Sommerbad"**					
	ehem. Kita "Käte Duncker"					
11000	Benutzungsgebühren und ähnl. Entgelte	85.800	103.700	70.438,03	51	PK
	- Kapazität: 84 Kinder davon: 26 Schulanfänger in 2024 11 Schulanfänger in 2025 - Geplante Auslastung 95 %					
13000	Einnahmen aus Verkauf	4.300	4.100	3.576,75	51	PK
15000	Sonstige Verwaltungs- und Betriebseinnahmen	100	2.900	110,82	51	
16400	Erstattungen von Ausgaben des Verwaltungshaushaltes von gesetzlichen Sozialversicherungen (Mutterschaftsaufwendungen)	8.660	0	32.679,07	11	
17000	Zuweisungen und Zuschüsse vom Bund	0	12.500	32.880,00	51	
17100	Zuweisungen vom Land	255.700	253.100	258.003,30	51	
	Gemäß §§ 25 und 30 (2) ThürKitaG.					
17110	Zuweisungen vom Land (zusätzliches Fachpersonal)	11.875	11.875	20.595,68	51	
	- Gemäß § 28 ThürKitaG - 1 Praktikant					
17140	Zuweisungen vom Land Entschädigungsleistung gem. § 56 IFSG	0	0	3.502,90	11	
17170	Zuweisungen vom Land Erstattung gem. § 12a (2) ThürSARS-CoV-2-KiJuSSp-VO	0	5.200	3.024,00	51	
17180	Zuweisungen und Zuschüsse vom Land Projektförderung "Weil Sprache der Schlüssel zur Welt ist"	25.000	0	0,00	51	
17190	Zuweisungen und Zuschüsse vom Land Projektförderung "Vielfalt vor Ort begegnen"	42.000	28.370	42.087,81	51	
	Gemäß Zuwendungsbescheid vom 12.05.2021.					
17200	Zuweisungen und Zuschüsse vom LRA Pflegesätze (zusätzliches Fachpersonal und Sachkosten)	95.900	45.000	84.304,81	51	
	Gemäß Landesrahmenvertrag / Leistungs-, Vergütungs- und Prüfvereinbarung nach § 75 (3) SGB XII. Berechnungsgrundlage: 6 Kinder					
	Summe Einnahmen	**529.335**	**466.745**	**551.203,17**		
40000	Personalausgaben	949.444	882.796	893.193,97	11	S 1
50000	Unterhaltung der Grundstücke und baulichen Anlagen	3.000	3.000	1.615,93	65	1 GD
	- Wartungen gem. Verträgen und turnusmäßige Prüfungen - Reparaturen an Gebäude, Wegen, Zaunanlage, Spielgeräten - Material für Leistungen Bauhof in Eigenleistung - Entsorgung Gras- und Gartenabfälle - Malerarbeiten					
52000	Unterhaltung von Einrichtungs- und Gebrauchsgegenständen	700	700	645,98	51	1 GD
52010	Neu- und Ersatzbeschaffung von Geräten, Ausrüstungs- und sonstigen Gebrauchsgegenständen	2.500	3.000	409,63	51	1 GD
	- Wandklapptische - Wäsche, Geschirr - Ersatz defekter Alltagsgegenstände - Kleinere Neuanschaffungen					
54010	Abgaben, Heizung, Strom, Gas und Wasser	19.800	19.800	13.599,86	51	
54020	Reinigung	58.500	48.000	45.527,43	51	1 GD
54030	Gebäude- und Inhaltsversicherung	780	745	647,52	23	1 GD
56010	Besondere Aufwendungen für Bedienstete	100	65	0,00	51	
	Polizeiliche Führungszeugnisse					
56200	Aus- und Fortbildung	1.000	1.500	318,52	51	

Haushaltsplan Verwaltungshaushalt 2024 (in EUR)

Hhst.	Bezeichnung	Haushaltsansatz 2024	Haushaltsansatz 2023	Ergebnis der Jahresrechnung 2022	AMT	HV
46438	**Kita "Am Sommerbad"**					
	ehem. Kita "Käte Duncker"					
57020	Kulturelle Betreuung	840	840	771,85	51	
57070	Arbeitsmedizinische Untersuchungen	0	5.200	1.181,45	51	
57110	Spiel- und Beschäftigungsmaterial	1.680	1.680	1.613,69	51	
57130	Fachbezogenes Verbrauchsmaterial	800	800	666,51	51	
	Hygienebedarf					
57200	Wäschereinigung und sonstige Dienstleistungen	1.000	1.200	907,08	51	
57210	Leistungen durch Dritte	200	270	183,26	51	
	- Wasserprüfungen - Legionellenprüfungen - Mikrobiologische Untersuchungen (Lebensmittel)					
57300	Verpflegung	4.300	4.100	3.367,73	51	
57777	Projekt Förderung zum Bundesprogramm "Weil Sprache der Schlüssel zur Welt ist"	5.000	2.500	9.100,00	51	
57779	Projektförderung "Vielfalt vor Ort begegnen"	10.000	4.170	8.631,20	51	
65010	Bürobedarf	150	150	46,78	51	1 GD
65100	Bücher und Zeitschriften	200	220	198,75	51	1 GD
65200	Post- und Fernmeldegebühren	1.000	1.000	955,87	51	1 GD
65400	Dienstreisen	100	100	92,60	51	1 GD
71100	Zuweisungen und Zuschüsse an Land (Rückzahlungen)	0	0	362,14	11	
71200	Zuweisungen und Zuschüsse an LRA (Rückzahlungen)	0	0	197,30	51	
	Summe Ausgaben	**1.061.094**	**981.836**	**984.235,05**		
	Summe Einnahmen	**529.335**	**466.745**	**551.203,17**		
	Summe Ausgaben	**1.061.094**	**981.836**	**984.235,05**		
	(-) Zuschuss / (+) Überschuss	**-531.759**	**-515.091**	**-433.031,88**		
46439	**Kita Reinsdorf**					
11000	Benutzungsgebühren und ähnl. Entgelte	69.400	45.600	25.781,60	51	PK
	- Kapazität: 45 Kinder davon: 4 Schulanfänger in 2024 3 Schulanfänger in 2025 - Geplante Auslastung 95 %					
13000	Einnahmen aus Verkauf	2.300	2.200	1.662,00	51	PK
15000	Sonstige Verwaltungs- und Betriebseinnahmen	100	1.050	13,95	51	
16400	Erstattungen von Ausgaben des Verwaltungshaushaltes von gesetzliche Sozialversicherungen (Mutterschaftsaufwendungen)	6.140	0	0,00	11	
17100	Zuweisungen vom Land	135.300	132.000	133.696,20	51	
	Gemäß §§ 25 und 30 (2) ThürKitaG.					
17110	Zuweisungen vom Land (zusätzliches Fachpersonal)	11.875	11.830	0,00	51	
	- Gemäß § 28 ThürKitaG - 1 Praktikant					
17140	Zuweisungen vom Land Entschädigungsleistung gem. § 56 IFSG	0	0	257,43	11	
17170	Zuweisungen vom Land Erstattung gem. § 12a (2) ThürSARS-CoV-2-KiJuSSp-VO	0	2.600	1.953,00	51	
17200	Zuweisungen und Zuschüsse vom LRA	12.800	23.920	21.902,40	51	
	Gemäß Landesrahmenvertrag / Leistungs-, Vergütungs- und Prüfvereinbarung nach § 75 (3) SGB XII. Berechnungsgrundlage: 1 Kind					
	Summe Einnahmen	**237.915**	**219.200**	**185.266,58**		
40000	Personalausgaben	437.763	429.821	387.731,52	11	S 1

Haushaltsplan Verwaltungshaushalt 2024 (in EUR)

Hhst.	Bezeichnung	Haushaltsansatz 2024	Haushaltsansatz 2023	Ergebnis der Jahresrechnung 2022	AMT	HV
46439	**Kita Reinsdorf**					
50000	Unterhaltung der Grundstücke und baulichen Anlagen	2.200	2.500	2.025,89	65	1 GD
	- Wartungen gem. Verträgen und turnusmäßige Prüfungen - Reparaturen an Gebäude, Wegen, Zaunanlage, Spielgeräten - Material für Leistungen Bauhof in Eigenleistung - Entsorgung Gras- und Gartenabfälle					
52000	Unterhaltung von Einrichtungs- und Gebrauchsgegenständen	150	300	48,00	51	1 GD
52010	Neu- und Ersatzbeschaffung von Geräten, Ausrüstungs- und sonstigen Gebrauchsgegenständen	2.000	2.000	1.127,50	51	1 GD
	- Geschirr - Wäsche - Ersatz defekter Alltagsgegenstände					
54010	Abgaben, Heizung, Strom, Gas und Wasser	8.000	8.400	5.223,27	51	
54020	Reinigung	28.000	26.000	24.601,62	51	1 GD
54030	Gebäude- und Inhaltsversicherung	470	450	390,26	23	1 GD
56010	Besondere Aufwendungen für Bedienstete	40	40	26,00	51	
	Polizeiliche Führungszeugnisse					
56200	Aus- und Fortbildung	150	250	183,52	51	
57020	Kulturelle Betreuung	450	450	444,74	51	
57070	Arbeitsmedizinische Untersuchungen	0	2.600	728,28	51	
57110	Spiel- und Beschäftigungsmaterial	900	900	886,68	51	
57130	Fachbezogenes Verbrauchsmaterial	300	400	236,66	51	
	Hygienebedarf					
57200	Wäschereinigung und sonstige Dienstleistungen	900	950	849,36	51	
57210	Leistungen durch Dritte	200	200	183,26	51	
	- Wasserprüfungen - Legionellenprüfungen - Mikrobiologische Untersuchungen (Lebensmittel)					
57300	Verpflegung	2.300	2.200	1.463,51	51	
65010	Bürobedarf	150	150	170,60	51	1 GD
65100	Bücher und Zeitschriften	150	200	162,40	51	1 GD
65200	Post- und Fernmeldegebühren	1.000	1.000	930,88	51	1 GD
65400	Dienstreisen	250	250	364,00	51	1 GD
	Summe Ausgaben	**485.373**	**479.061**	**427.777,95**		
	Summe Einnahmen	**237.915**	**219.200**	**185.266,58**		
	Summe Ausgaben	**485.373**	**479.061**	**427.777,95**		
	(-) Zuschuss / (+) Überschuss	**-247.458**	**-259.861**	**-242.511,37**		
46440	**Kinderbetreuung nach Wunsch- und Wahlrecht**					
	Verrechnung mit Gemeinden					
16200	Erstattungen von Ausgaben des Verwaltungshaushaltes von Gemeinden und Gemeindeverbänden	235.600	210.000	256.597,94	51	
	Betriebskostenpauschale gem. §§ 5 und 21 (5) ThürKitaG.					
17100	Zuweisungen und Zuschüsse vom Land	75.000	75.600	67.092,00	51	
	Zuschuss Landespauschale nach § 25 ThürKitaG für Kinder nach § 5 ThürKitaG Wunsch- und Wahlrecht.					
	Summe Einnahmen	**310.600**	**285.600**	**323.689,94**		
67200	Ausgaben für Fremdkinder	134.300	140.000	119.645,88	51	
	Summe Ausgaben	**134.300**	**140.000**	**119.645,88**		
	Summe Einnahmen	**310.600**	**285.600**	**323.689,94**		
	Summe Ausgaben	**134.300**	**140.000**	**119.645,88**		
	(-) Zuschuss / (+) Überschuss	**176.300**	**145.600**	**204.044,06**		

Haushaltsplan Verwaltungshaushalt 2024 (in EUR)

Hhst.	Bezeichnung	Haushaltsansatz 2024	Haushaltsansatz 2023	Ergebnis der Jahresrechnung 2022	AMT	HV
49	**Sonstige soziale Angelegenheiten**					
49800	**Sonstige soziale Angelegenheiten**					
15000	Sonstige Verwaltungs- und Betriebseinnahmen	500	500	200,00	41	
	Standgebühr Babyempfang					
17200	Zuweisungen und Zuschüsse vom LRA	5.000	5.000	0,00	41	
	Babyempfang					
17400	Zuweisungen und Zuschüsse Jobcenter LK Greiz	10.500	10.500	4.957,51	11	
	Berechnungsgrundlage: 10 Personen					
17700	Zuweisungen und Zuschüsse von privaten Unternehmen	0	0	1.850,00	41	
17800	Zuweisungen und Zuschüsse von übrigen Bereichen (Rückzahlungen)	50	100	356,26	50	
	Summe Einnahmen	**16.050**	**16.100**	**7.363,77**		
52000	Geräte, Ausstattungs- und Ausrüstungsgegenstände, sonstige Gebrauchsgegenstände	500	500	238,63	11	1 GD
55000	Betrieb und Unterhaltung von Fahrzeugen	100	500	0,00	11	1 GD
56000	Dienst- und Schutzbekleidung	1.000	1.500	554,49	11	1 GD
57000	Weitere Verwaltungs- und Betriebsausgaben	1.000	1.000	609,76	11	1 GD
57100	Veranstaltungen / Veranstaltungsnebenkosten	2.500	2.500	1.647,00	41	
	Babyempfang					
57110	Verbrauchsmittel / Sachausgaben	3.000	3.000	3.387,50	41	
	Babyempfang - Willkommenspakete - Gutscheine					
71400	Rückzahlung an Jobcenter LK Greiz	200	200	0,00	11	
71800	Zuschüsse laut Förderrichtlinie	0	3.000	1.761,00	50	
78800	Sonstige soziale Leistungen	7.000	8.500	3.947,50	11	1 GD
	Summe Ausgaben	**15.300**	**20.700**	**12.145,88**		
	Summe Einnahmen	**16.050**	**16.100**	**7.363,77**		
	Summe Ausgaben	**15.300**	**20.700**	**12.145,88**		
	(-) Zuschuss / (+) Überschuss	**750**	**-4.600**	**-4.782,11**		

Haushaltsplan Verwaltungshaushalt 2024 (in EUR)

Hhst.	Bezeichnung	Haushaltsansatz 2024	Haushaltsansatz 2023	Ergebnis der Jahresrechnung 2022	AMT	HV
4	**Soziale Sicherung**					
	ABSCHLUSS EINZELPLAN					
	EINNAHMEN					
40	Verwaltung der sozialen Angelegenheiten	200	755	834,62		
46	Einrichtungen der Jugendhilfe	4.822.735	4.792.435	4.624.509,88		
49	Sonstige soziale Angelegenheiten	16.050	16.100	7.363,77		
	Summe Einnahmen	**4.838.985**	**4.809.290**	**4.632.708,27**		
	AUSGABEN					
40	Verwaltung der sozialen Angelegenheiten	250.766	239.437	187.755,88		
46	Einrichtungen der Jugendhilfe	10.524.147	10.301.928	9.325.984,93		
49	Sonstige soziale Angelegenheiten	15.300	20.700	12.145,88		
	Summe Ausgaben	**10.790.213**	**10.562.065**	**9.525.886,69**		
	Summe Einnahmen	**4.838.985**	**4.809.290**	**4.632.708,27**		
	(-) Zuschuss / (+) Überschuss	**-5.951.228**	**-5.752.775**	**-4.893.178,42**		

Haushaltsplan Verwaltungshaushalt 2024 (in EUR)

Hhst.	Bezeichnung	Haushaltsansatz 2024	Haushaltsansatz 2023	Ergebnis der Jahresrechnung 2022	AMT	HV
5	**Gesundheit, Sport, Erholung**					
55	**Förderung des Sports**					
55000	**Förderung des Sports**					
	FR					
17200	Zuweisungen und Zuschüsse vom LRA	40.000	40.000	38.776,00	52	
	Gemäß § 15 Abs. 6 ThürSportFG (Landespauschale). Höhe ist abhängig von der Anzahl der Vereinsmitglieder im Gebiet der Stadt Greiz. Zweckgebunden für HH-Stellen: 55000.71500 55000.71800					
17800	Zuweisungen und Zuschüsse von übrigen Bereichen (Rückzahlungen)	50	0	220,00	52	
	Summe Einnahmen	**40.050**	**40.000**	**38.996,00**		
71500	Zuweisungen und Zuschüsse an kommunale Sonderrechnungen	30.000	30.000	30.000,00	52	
	Höhe ist abhängig von der Landespauschale gem. § 15 Abs. 6 ThürSportFG. Die GFD ist Träger von Sport - und Spielanlagen im Sinne § 5 Abs. 1 ThürSportFG und stellt ihre Anlagen entsprechend § 15 Abs. 2 ThürSportFG unentgeltlich zur Verfügung.					
71800	Zuweisungen und Zuschüsse an Vereine	10.000	10.000	8.776,00	52	
	Höhe ist abhängig von der Landespauschale gem. § 15 Abs. 6 ThürSportFG i.V. mit § 15 Abs. 3 ThürSportFG.					
71820	Zuschuss (Sportförderrichtlinie)	15.000	23.750	22.359,00	52	
	Zuschuss an Sportvereine für Unterhalt der Sportstätten und Übungsleiterhonorare gemäß Antrag nach Sportförderrichtlinie.					
71830	Zuschuss außerhalb der Sportförderrichtlinie, Zuschuss für anerkannte Talentförderung	8.050	8.050	8.050,00	52	
	Gemäß Leistungsvereinbarung zwischen der Stadt Greiz und dem Kreissportbund e.V. vom 08.08.2006 für die Talentförderzentren Schwimmen, Tischtennis, Fußball, Ringen und Radsport.					
	Summe Ausgaben	**63.050**	**71.800**	**69.185,00**		
	Summe Einnahmen	**40.050**	**40.000**	**38.996,00**		
	Summe Ausgaben	**63.050**	**71.800**	**69.185,00**		
	(-) Zuschuss / (+) Überschuss	**-23.000**	**-31.800**	**-30.189,00**		
56	**Eigene Sportstätten**					
56000	**Eigene Sportstätten**					
14000	Mieten und Pachten	0	5	0,00	23	PK
15000	Sonstige Verwaltungs- und Betriebseinnahmen	4.000	4.000	3.033,29	23	
	Summe Einnahmen	**4.000**	**4.005**	**3.033,29**		
50000	Unterhaltung der Grundstücke und baulichen Anlagen	3.000	5.000	3.050,79	23	
54000	Bewirtschaftung der Grundstücke und baulichen Anlagen	4.000	4.000	3.103,68	23	
54030	Gebäudeversicherung	1.180	1.105	940,00	23	
	Summe Ausgaben	**8.180**	**10.105**	**7.094,47**		
	Summe Einnahmen	**4.000**	**4.005**	**3.033,29**		
	Summe Ausgaben	**8.180**	**10.105**	**7.094,47**		
	(-) Zuschuss / (+) Überschuss	**-4.180**	**-6.100**	**-4.061,18**		

Haushaltsplan Verwaltungshaushalt 2024 (in EUR)

Hhst.	Bezeichnung	Haushaltsansatz 2024	Haushaltsansatz 2023	Ergebnis der Jahresrechnung 2022	AMT	HV
57	**Badeanstalten**					
57100	**Sommerbad**					
14000	Mieten	0	0	-4.164,28	52	PK
	Summe Einnahmen	**0**	**0**	**-4.164,28**		
	Summe Einnahmen	**0**	**0**	**-4.164,28**		
	keine Ausgaben	**0**	**0**	**0,00**		
	(-) Zuschuss / (+) Überschuss	**0**	**0**	**-4.164,28**		

Haushaltsplan Verwaltungshaushalt 2024 (in EUR)

Hhst.	Bezeichnung	Haushaltsansatz 2024	Haushaltsansatz 2023	Ergebnis der Jahresrechnung 2022	AMT	HV
58	**Park- und Gartenanlagen**					
58000	**Grünanlagen**					
11000	Benutzungsgebühren und ähnl. Entgelte	3.360	3.360	3.360,00	67	
	Gebühr für 28 Standorte von Altkleidercontainer gem. Vertrag vom 08.04.2021.					
15000	Sonstige Verwaltungs- und Betriebseinnahmen	0	3.000	2.551,48	67	
	Summe Einnahmen	**3.360**	**6.360**	**5.911,48**		
50000	Unterhaltung der Grundstücke und bauliche Anlagen	200	500	40,58	68	
	Erhaltung "Randels Schuppen".					
51000	Unterhaltung des sonstigen unbeweglichen Vermögens	150.000	150.000	80.419,10	67	
	- Baumfällungen und -pflege durch Firmen aus Verkehrssicherheitsgründen: 90.000 € - Selbstanlieferung von Park- und Gartenabfällen durch städtischen Bauhof bei Containerdiensten: 40.000 € - Material für Zaun- und Wegereparaturen: 20.000 €					
51010	Unterhaltung Wanderwege	1.000	1.000	788,60	67	
	FR Material für die Instandhaltung der von der Stadt Greiz betriebenen Wanderwege (z. B. Schilder, Geländer, Splitt für Wege).					
52000	Unterhaltung von Einrichtungs- und Gebrauchsgegenständen	3.500	2.500	512,49	67	1 GD
52010	Neu- und Ersatzbeschaffung von Geräten, Ausrüstungs- und sonstigen Gebrauchsgegenständen	5.000	8.000	8.618,96	67	1 GD
	- Ersatzbeschaffung von Bänken und Papierkörben - Bewässerungssäcke für Bäume - Baummarken und Zubehör					
53000	Mieten und Pachten	200	500	31,96	67	
	Pacht für Festwiese (OT Neumühle) auf privatem Flurstück. Nutzung Festplatz, Spielplatz und Bauhof. Anmietung von Geräten zur Bewirtschaftung der Grünflächen.					
54010	Abgaben, Heizung, Strom, Gas und Wasser	1.600	1.550	1.502,85	67	
	Niederschlagswassergebühren: Grünanlage Carolinenstraße 15 (Goethepark).					
54020	Reinigung	4.000	4.000	2.214,94	67	
54030	Gebäudeversicherung	755	725	628,33	23	1 GD
56200	Aus- und Fortbildung	100	500	0,00	10	
57130	Fachbezogenes Verbrauchsmaterial	2.500	2.500	978,57	67	
	- Pflanzen für Frühjahrs- und Sommerbepflanzung im Stadtgebiet - Grassamen, Erde, Rindenmulch - Hundetüten					
57210	Leistungen durch Dritte	50.000	55.000	48.165,25	67	
	Vergabe von Winterdienstleistungen an ausgewählten Treppen, Gehwegen und Bushaltestellen an Firmen.					
61000	Honorare	1.700	2.000	1.700,00	67	
	FR Monatliche Aufwandsentschädigung zuzüglich Reisekosten für Stadtwanderwegewart.					
65200	Post- und Fernmeldegebühren	100	100	99,96	10	
	Betrifft Mobilfunkrechnungen für digitales Baumkataster / Baumprüfgerät.					

Haushaltsplan Verwaltungshaushalt 2024 (in EUR)

Hhst.	Bezeichnung	Haushaltsansatz 2024	Haushaltsansatz 2023	Ergebnis der Jahresrechnung 2022	AMT	HV
58000	**Grünanlagen**					
65500	Sachverständigen-, Gerichts- u. ä. Kosten	3.500	3.500	4.593,00	67	
	Baumgutachten durch Sachverständige in Einzelfällen zur Beurteilung der Verkehrssicherheit, Baumregelkontrollen in ausgewählten Kontrollbereichen und Neuerfassung Baumbestand ins Baumkataster.					
	Summe Ausgaben	**224.155**	**232.375**	**150.294,59**		
	Summe Einnahmen	**3.360**	**6.360**	**5.911,48**		
	Summe Ausgaben	**224.155**	**232.375**	**150.294,59**		
	(-) Zuschuss / (+) Überschuss	**-220.795**	**-226.015**	**-144.383,11**		
58015	**Brunnen**					
15000	Sonstige Verwaltungs- und Betriebseinnahmen	0	0	117,07	65	
	Summe Einnahmen	**0**	**0**	**117,07**		
51000	Unterhaltung des sonstigen unbeweglichen Vermögens	1.500	1.500	1.074,57	65	
	- Wartung gem. Vertrag - In- und Außerbetriebnahme - Beseitigung Vandalismusschäden					
54010	Abgaben, Heizung, Strom, Gas und Wasser	1.000	1.000	703,53	65	
57130	Fachbezogenes Verbrauchsmaterial	0	0	514,79	41	
	Summe Ausgaben	**2.500**	**2.500**	**2.292,89**		
	Summe Einnahmen	**0**	**0**	**117,07**		
	Summe Ausgaben	**2.500**	**2.500**	**2.292,89**		
	(-) Zuschuss / (+) Überschuss	**-2.500**	**-2.500**	**-2.175,82**		
58100	**"Tiergehege der Stadt Greiz"**					
	FR					
13000	Einnahmen aus Verkauf Umsatzsteuer 7 %	800	1.500	541,64	67	
13001	Einnahmen aus Verkauf nicht umsatzsteuerbar	1.150	1.150	0,00	67	
15000	Sonstige Verwaltungs- und Betriebseinnahmen nicht umsatzsteuerbar	0	700	0,00	67	
17100	Zuweisungen vom Land	8.880	8.880	13.320,00	11	
	Gemäß Bescheid vom 01.08.2022 für den Zeitraum 01.08.2022 - 31.07.2025.					
17800	Zuweisungen und Zuschüsse von übrigen Bereichen	5.000	8.200	12.478,60	67	
	Einnahmen aus Tierpatenschaften und Futtermittelautomat.					
	Summe Einnahmen	**15.830**	**20.430**	**26.340,24**		
40000	Personalausgaben	121.451	140.780	109.852,22	11	S 1
50000	Unterhaltung der Grundstücke und baulichen Anlagen	1.500	1.500	1.269,93	67	1 GD
	Instandhaltungsarbeiten an Gebäuden, Volieren, Unterständen, Futterhäusern.					
51000	Unterhaltung des sonstigen unbeweglichen Vermögens	4.000	4.000	3.938,25	67	1 GD
	Instandsetzungsarbeiten an Umzäunungen, Wegen, Platzflächen und Pergolen.					
52000	Unterhaltung von Einrichtungs- und Gebrauchsgegenständen	800	500	797,34	67	1 GD
	Reparaturen an Geräten, Maschinen und Bänken.					
52010	Neu- und Ersatzbeschaffung von Geräten, Ausrüstungs- und sonstigen Gebrauchsgegenständen	600	300	202,62	67	1 GD
	- Bänke, Papierkörbe, Werkzeuge, Kleingeräte - Ankauf von Tieren					

Haushaltsplan Verwaltungshaushalt 2024 (in EUR)

Hhst.	Bezeichnung	Haushaltsansatz 2024	Haushaltsansatz 2023	Ergebnis der Jahresrechnung 2022	AMT	HV
58100	**"Tiergehege der Stadt Greiz"**					
	FR					
53000	Mieten und Pachten	2.900	3.000	2.687,16	67	
	- Miete Forstamt (Büro, Sozialräume, Garage) - Pacht Forstgrundstücke - BOBR-Container - Anmietung von Geräten					
54010	Abgaben, Heizung, Strom, Gas und Wasser	5.000	5.000	4.736,72	67	1 GD
	- Betriebskosten für Räume im Forstamt - Wasser- und Energieverbrauch der Gehege					
54020	Reinigung	700	600	305,96	67	1 GD
55000	Betrieb und Unterhaltung von Fahrzeugen	2.500	4.000	14.534,84	67	1 GD
	Multicar GRZ-2396					
55010	Fahrzeugversicherung /-steuern	155	155	150,32	67	1 GD
	Siehe HH-Stelle 58100.55000					
56000	Dienst- und Schutzkleidung	500	500	484,62	67	
57130	Fachbezogenes Verbrauchsmaterial	4.500	3.000	4.800,51	67	
	Tierfutter, Einstreu					
57210	Leistungen durch Dritte	400	400	155,89	67	
64000	Allgemeine Versicherungen	1.600	1.500	1.565,32	67	
	- Beiträge an SV für Landwirtschaft, Forsten und Gartenbau - Tierseuchenkasse					
65010	Bürobedarf	50	50	0,00	67	1 GD
65200	Post- und Fernmeldegebühren	500	500	478,28	67	1 GD
65400	Dienstreisen	50	100	0,00	10	1 GD
65500	Sachverständigen-, Gerichts- u. ä. Kosten	1.500	2.000	988,75	67	
	Kosten für Tierarzt					
	Summe Ausgaben	**148.706**	**167.885**	**146.948,73**		
	Summe Einnahmen	**15.830**	**20.430**	**26.340,24**		
	Summe Ausgaben	**148.706**	**167.885**	**146.948,73**		
	(-) Zuschuss / (+) Überschuss	**-132.876**	**-147.455**	**-120.608,49**		

Haushaltsplan Verwaltungshaushalt 2024 (in EUR)

Hhst.	Bezeichnung	Haushaltsansatz 2024	Haushaltsansatz 2023	Ergebnis der Jahresrechnung 2022	AMT	HV
5	**Gesundheit, Sport, Erholung**					
	ABSCHLUSS EINZELPLAN					
	EINNAHMEN					
55	Förderung des Sports	40.050	40.000	38.996,00		
56	Eigene Sportstätten	4.000	4.005	3.033,29		
57	Badeanstalten	0	0	-4.164,28		
58	Park- und Gartenanlagen	19.190	26.790	32.368,79		
	Summe Einnahmen	**63.240**	**70.795**	**70.233,80**		
	AUSGABEN					
55	Förderung des Sports	63.050	71.800	69.185,00		
56	Eigene Sportstätten	8.180	10.105	7.094,47		
58	Park- und Gartenanlagen	375.361	402.760	299.536,21		
	Summe Ausgaben	**446.591**	**484.665**	**375.815,68**		
	Summe Einnahmen	**63.240**	**70.795**	**70.233,80**		
	(-) Zuschuss / (+) Überschuss	**-383.351**	**-413.870**	**-305.581,88**		

Haushaltsplan Verwaltungshaushalt 2024 (in EUR)

Hhst.	Bezeichnung	Haushaltsansatz 2024	Haushaltsansatz 2023	Ergebnis der Jahresrechnung 2022	AMT	HV
6	**Bau- und Wohnungswesen, Verkehr**					
60	**Bauverwaltung**					
60000	**Bauamt**					
10000	Verwaltungsgebühren	1.500	2.500	2.962,14	61	PK
15010	Sonstige Verwaltungs- und Betriebseinnahmen (Rückzahlung)	0	100	0,00	11	
15030	Ersatz sächlicher Aufwendungen	200	0	629,27	60	PK
17140	Zuweisungen vom Land Entschädigungsleistung gem. § 56 IFSG	0	0	250,33	11	
	Summe Einnahmen	**1.700**	**2.600**	**3.841,74**		
40000	Personalausgaben	166.647	158.842	104.930,66	11	S 1
52000	Unterhaltung von Einrichtungs- und Gebrauchsgegenständen	2.600	3.000	2.325,70	10	1 GD
52010	Neu- und Ersatzbeschaffung von Geräten, Ausrüstungs- und sonstigen Gebrauchsgegenständen	300	700	951,24	10	1 GD
55000	Betrieb und Unterhaltung von Fahrzeugen Dacia Duster GRZ-SV 108	2.000	1.000	2.286,77	10	1 GD
55010	Fahrzeugversicherung /-steuern Siehe HH-Stelle 60000.55000	200	200	194,00	10	1 GD
56200	Aus- und Fortbildung	400	600	783,03	10	
57000	Öffentlichkeitsarbeit	0	200	0,00	60	
57130	Fachbezogenes Verbrauchsmaterial	50	100	6,70	10	
61000	Honorare	800	800	790,97	65	
65010	Bürobedarf	1.500	1.600	1.347,27	10	1 GD
65100	Bücher und Zeitschriften	3.000	3.000	2.643,04	10	1 GD
65400	Dienstreisen	100	100	41,72	10	1 GD
65500	Sachverständigen-, Gerichts- u. ä. Kosten	35.000	45.000	39.595,34	60	
	Summe Ausgaben	**212.597**	**215.142**	**155.896,44**		
	Summe Einnahmen	**1.700**	**2.600**	**3.841,74**		
	Summe Ausgaben	**212.597**	**215.142**	**155.896,44**		
	(-) Zuschuss / (+) Überschuss	**-210.897**	**-212.542**	**-152.054,70**		
60010	**Grünflächen und Umwelt**					
16400	Erstattungen von Ausgaben des Verwaltungshaushaltes von gesetzlichen Sozialversicherungen (Mutterschutzaufwendungen)	0	6.130	0,00	11	
	Summe Einnahmen	**0**	**6.130**	**0,00**		
40000	Personalausgaben	131.538	134.249	124.828,66	11	S 1
	Summe Ausgaben	**131.538**	**134.249**	**124.828,66**		
	Summe Einnahmen	**0**	**6.130**	**0,00**		
	Summe Ausgaben	**131.538**	**134.249**	**124.828,66**		
	(-) Zuschuss / (+) Überschuss	**-131.538**	**-128.119**	**-124.828,66**		
60100	**Hochbauverwaltung**					
17700	Zuweisungen und Zuschüsse von privaten Unternehmen Bei Einstellung eines Energiemanagers wird dies durch die TAB mit 60 % gefördert.	32.000	32.000	0,00	11	
	Summe Einnahmen	**32.000**	**32.000**	**0,00**		
40000	Personalausgaben	219.935	131.522	116.131,23	11	S 1
	Summe Ausgaben	**219.935**	**131.522**	**116.131,23**		
	Summe Einnahmen	**32.000**	**32.000**	**0,00**		
	Summe Ausgaben	**219.935**	**131.522**	**116.131,23**		
	(-) Zuschuss / (+) Überschuss	**-187.935**	**-99.522**	**-116.131,23**		
60110	**Bauverwaltung**					
40000	Personalausgaben	127.626	120.800	113.631,00	11	S 1

Haushaltsplan Verwaltungshaushalt 2024 (in EUR)

Hhst.	Bezeichnung	Haushaltsansatz 2024	Haushaltsansatz 2023	Ergebnis der Jahresrechnung 2022	AMT	HV
60110	**Bauverwaltung**					
	Summe Ausgaben	**127.626**	**120.800**	**113.631,00**		
	keine Einnahmen	**0**	**0**	**0,00**		
	Summe Ausgaben	**127.626**	**120.800**	**113.631,00**		
	(-) Zuschuss / (+) Überschuss	**-127.626**	**-120.800**	**-113.631,00**		
60200	**Tiefbauverwaltung**					
15010	Sonstige Verwaltungs- und Betriebseinnahmen (Rückzahlung Umlagevorauszahlung Vorjahr)	0	410	111,91	11	
	Summe Einnahmen	**0**	**410**	**111,91**		
40000	Personalausgaben	310.385	258.528	203.684,24	11	S 1
56000	Dienst- und Schutzkleidung	500	1.000	1.435,09	66	
	Summe Ausgaben	**310.885**	**259.528**	**205.119,33**		
	Summe Einnahmen	**0**	**410**	**111,91**		
	Summe Ausgaben	**310.885**	**259.528**	**205.119,33**		
	(-) Zuschuss / (+) Überschuss	**-310.885**	**-259.118**	**-205.007,42**		
61	**Städtebauliche Planung, Städtebauförderung, Vermessung, Bauordnung**					
61000	**Stadtplanung**					
15000	Sonstige Verwaltungs- und Betriebseinnahmen (Rückzahlung Umlagevorauszahlung Vorjahr)	0	410	229,66	11	
16400	Erstattungen von Ausgaben des Verwaltungshaushaltes von gesetzlichen Sozialversicherungen (Mutterschaftsaufwendungen)	1.390	5.130	0,00	11	
	Summe Einnahmen	**1.390**	**5.540**	**229,66**		
40000	Personalausgaben	306.915	287.536	232.576,42	11	S 1
65500	Sachverständigen-, Gerichts- u. ä. Kosten Fachgutachten	5.000	8.000	1.527,25	61	
	- Umgestaltung der B 94 - Lärm- und Altlastengutachten					
65520	Sachverständigen-, Gerichts- u. ä. Kosten Verkehrsuntersuchungen	3.000	12.000	0,00	61	
	Verkehrsplanerische Untersuchungen zur Optimierung des innerstädtischen Parkraumes (Parkraumkonzept) und zur Qualifizierung / Aktualisierung des Radverkehrskonzeptes. Verkehrszählungen an mehreren Stellen des Hauptnetzes.					
	Summe Ausgaben	**314.915**	**307.536**	**234.103,67**		
	Summe Einnahmen	**1.390**	**5.540**	**229,66**		
	Summe Ausgaben	**314.915**	**307.536**	**234.103,67**		
	(-) Zuschuss / (+) Überschuss	**-313.525**	**-301.996**	**-233.874,01**		

Haushaltsplan Verwaltungshaushalt 2024 (in EUR)

Hhst.	Bezeichnung	Haushaltsansatz 2024	Haushaltsansatz 2023	Ergebnis der Jahresrechnung 2022	AMT	HV
63	**Gemeindestraßen**					
63000	**Gemeindestraßen, Brücken, Treppen, Stützmauern, Durchlässe**					
10000	Verwaltungsgebühren	1.500	1.200	1.826,34	66	PK
	Erhoben in Verbindung mit Sondernutzungssatzung.					
11000	Benutzungsgebühren und ähnl. Entgelte (Sondernutzungsgebührung)	25.000	17.800	20.863,42	66	PK
	Gemäß Satzung vom 26.11.2007.					
15000	Sonstige Verwaltungs- und Betriebseinnahmen	2.500	2.500	800,00	66	PK
	Einnahmen aus Unfällen mit Sachbeschädigung von Verkehrseinrichtungen und Straßenausstattung.					
	Summe Einnahmen	**29.000**	**21.500**	**23.489,76**		
51000	Unterhaltung des sonstigen unbeweglichen Vermögens	150.000	150.000	83.188,60	66	
	- Oberflächenbehandlung und Tränkdecken - Bordsanierung - Deckenerneuerung - Geländerinstandsetzung					
51010	Unterhaltung von Verkehrsleit- und Sicherungseinrichtungen	15.000	18.000	14.417,48	66	
51020	Unterhaltung Straßeneinläufe - Gully	10.000	10.000	8.045,56	68	
51040	Unterhaltung Brücken, Treppen, Stützmauern und Durchlässe	30.000	50.000	31.307,46	66	
	- Bauwerksprüfungen Brücken, Stützmauern und Durchlässe - Bauwerksinstandhaltungsarbeiten - Bauwerksinstandsetzungsarbeiten					
51050	Unterhaltung Radwege	2.000	2.000	2.000,00	66	
	Radwege in Baulast der Stadt Greiz: - August-Bebel-Straße - Neustadtring - Dölau-Sachswitz - Greiz-Mohlsdorf					
51060	Unterhaltung von land- und forstwirtschaftlichen Wegen	6.000	6.000	5.827,70	66	
54040	Straßenoberflächenentwässerung	500.000	484.000	478.021,30	68	UE Ü
	Setzt sich zusammen aus: 1. Gebührenbescheide für Straßenoberflächen-entwässerung gemäß Straßenverzeichnis der Stadt Greiz. 2. 60.000 € Aufstockungsbetrag ZV TAWEG zur Beteiligung an den Betriebs- und Unter-haltungskosten für die mitgenutzen öffentlichen Anlagen zur Entwässerung von Straßen der Stadt Greiz.					
	Summe Ausgaben	**713.000**	**720.000**	**622.808,10**		
	Summe Einnahmen	**29.000**	**21.500**	**23.489,76**		
	Summe Ausgaben	**713.000**	**720.000**	**622.808,10**		
	(-) Zuschuss / (+) Überschuss	**-684.000**	**-698.500**	**-599.318,34**		

Haushaltsplan Verwaltungshaushalt 2024 (in EUR)

Hhst.	Bezeichnung	Haushaltsansatz 2024	Haushaltsansatz 2023	Ergebnis der Jahresrechnung 2022	AMT	HV
67	**Straßenbeleuchtung und -reinigung**					
67000	**Straßenbeleuchtung**					
11000	Benutzungsgebühren und ähnl. Entgelte Umsatzsteuer 19 %	10.000	10.000	10.837,50	68	
11001	Benutzungsgebühren und ähnl. Entgelte nicht umsatzsteuerbar	0	2.260	0,00	68	
15000	Sonstige Verwaltungs- und Betriebseinnahmen nicht umsatzsteuerbar	10.000	9.500	48.692,61	68	
15003	Sonstige Verwaltungs- und Betriebseinnahmen Umsatzsteuer 19 %	0	420	0,00	68	
17800	Zuweisungen und Zuschüsse von übrigen Bereichen	0	5.000	0,00	68	
	Summe Einnahmen	**20.000**	**27.180**	**59.530,11**		
51000	Unterhaltung des sonstigen unbeweglichen Vermögens	30.000	30.000	29.095,28	68	1 GD
54010	Abgaben, Heizung, Strom, Gas und Wasser	1.100	2.000	1.066,24	68	
57400	Energiekosten	490.000	490.000	312.963,09	68	
65500	Sachverständigen-, Gerichts- u. ä. Kosten	3.000	1.000	0,00	68	
	Gutachten für die Standsicherheit der Lichtmaste.					
	Summe Ausgaben	**524.100**	**523.000**	**343.124,61**		
	Summe Einnahmen	**20.000**	**27.180**	**59.530,11**		
	Summe Ausgaben	**524.100**	**523.000**	**343.124,61**		
	(-) Zuschuss / (+) Überschuss	**-504.100**	**-495.820**	**-283.594,50**		
67100	**Stromverteiler / Festplatzverteiler**					
15003	Sonstige Verwaltungs- und Betriebseinnahmen Umsatzsteuer 19 %	1.000	600	0,00	32	PK
	Summe Einnahmen	**1.000**	**600**	**0,00**		
57400	Energiekosten	6.500	6.300	0,00	68	
	Summe Ausgaben	**6.500**	**6.300**	**0,00**		
	Summe Einnahmen	**1.000**	**600**	**0,00**		
	Summe Ausgaben	**6.500**	**6.300**	**0,00**		
	(-) Zuschuss / (+) Überschuss	**-5.500**	**-5.700**	**0,00**		
67500	**Straßenreinigung**					
57210	Leistungen durch Dritte	13.000	13.000	11.976,72	68	1 GD
57211	Leistungen durch Dritte (Deponiegebühren)	7.000	8.000	6.665,60	68	1 GD
	Summe Ausgaben	**20.000**	**21.000**	**18.642,32**		
	keine Einnahmen	**0**	**0**	**0,00**		
	Summe Ausgaben	**20.000**	**21.000**	**18.642,32**		
	(-) Zuschuss / (+) Überschuss	**-20.000**	**-21.000**	**-18.642,32**		
67510	**Straßenwinterdienst**					
11000	Benutzungsgebühren und ähnl. Entgelte Umsatzsteuer 19 %	3.000	2.710	1.483,59	68	
11001	Benutzungsgebühren und ähnl. Entgelte nicht umsatzsteuerbar	2.190	2.190	0,00	68	
17100	Zuweisungen und Zuschüsse vom Land (Winterdienstpauschale)	38.350	38.215	38.118,49	68	
	Summe Einnahmen	**43.540**	**43.115**	**39.602,08**		
52010	Neu- und Ersatzbeschaffung von Geräten, Ausrüstungs- und sonstigen Gebrauchsgegenständen	8.000	8.000	8.879,81	68	
	- Schneefangzäune - Streugutcontainer - Schürfleisten und Warnflaggen für Schneepflüge					

Haushaltsplan Verwaltungshaushalt 2024 (in EUR)

Hhst.	Bezeichnung	Haushaltsansatz 2024	Haushaltsansatz 2023	Ergebnis der Jahresrechnung 2022	AMT	HV
67510	**Straßenwinterdienst**					
57500	Streumaterial	60.000	60.000	71.882,79	68	1 GD
57510	Leistungen Winterdienst	40.000	52.500	27.140,15	68	1 GD
	Fremdleistungen in Havariesituationen: - Absperrungen - Schneeberäumung - Schneeabtransport Vergabe Winterdienst an Dritte auf Ortsdurchfahrten von übergeordneten Straßen.					
	Summe Ausgaben	**108.000**	**120.500**	**107.902,75**		
	Summe Einnahmen	**43.540**	**43.115**	**39.602,08**		
	Summe Ausgaben	**108.000**	**120.500**	**107.902,75**		
	(-) Zuschuss / (+) Überschuss	**-64.460**	**-77.385**	**-68.300,67**		
68	**Parkeinrichtungen**					
68000	**Parkplätze**					
11000	Benutzungsgebühren und ähnl. Entgelte nicht umsatzsteuerbar	73.000	70.000	72.963,35	32	PK
	Parkscheinautomat: Von-Westernhagen-Platz					
11003	Benutzungsgebühren und ähnl. Entgelte Umsatzsteuer 19 %	60.000	55.000	0,00	32	PK
	Parkscheinautomaten: - Elsterufer - Landratsamt					
15000	Sonstige Verwaltungs- und Betriebseinnahmen	1.000	1.000	0,00	32	
	Summe Einnahmen	**134.000**	**126.000**	**72.963,35**		
50000	Unterhaltung der Grundstücke und baulichen Anlagen umsatzsteuerfrei	1.600	1.600	2.427,91	32	
	3 Parkscheinautomaten					
50003	Unterhaltung der Grundstücke und baulichen Anlagen Vorsteuer 19 %	2.100	2.015	0,00	32	
51000	Unterhaltung des sonstigen unbeweglichen Vermögens	1.500	1.500	603,66	66	
	Parkplätze: - Alter Busbahnhof - Arbeitsamt Zentastraße - Elsterufer - Lehmgrube - Poststraße - Stavenhagenstraße					
	Summe Ausgaben	**5.200**	**5.115**	**3.031,57**		
	Summe Einnahmen	**134.000**	**126.000**	**72.963,35**		
	Summe Ausgaben	**5.200**	**5.115**	**3.031,57**		
	(-) Zuschuss / (+) Überschuss	**128.800**	**120.885**	**69.931,78**		

Haushaltsplan Verwaltungshaushalt 2024 (in EUR)

Hhst.	Bezeichnung	Haushaltsansatz 2024	Haushaltsansatz 2023	Ergebnis der Jahresrechnung 2022	AMT	HV
69	**Wasserläufe, Wasserbau**					
69010	**Dorfteiche, Wasserläufe, Wehranlagen**					
14000	Mieten	180	165	191,90	67	
16300	Erstattungen von Ausgabe des Verwaltungshaushaltes von Zweckverbänden und dgl.	0	0	50,00	66	
	Summe Einnahmen	**180**	**165**	**241,90**		
51000	Unterhaltung des sonstigen unbeweglichen Vermögens - Dorfteiche	3.000	3.000	0,00	67	
	30 städtische Teiche					
51020	Unterhaltung des sonstigen unbeweglichen Vermögens - Vorfluter	2.000	2.500	1.988,07	66	
	- Entsorgung von Schwemmgut - Reparatur der Rechen und Einlaufbauwerken - Unterhaltungsaufgaben, welche nicht vom Gewässerunterhaltsverband (GUV) vollzogen werden					
51030	Unterhaltung des sonstigen unbeweglichen Vermögens - Wehranlagen	15.000	20.000	104.135,36	66	
	Unterhaltung HRB Aubachtal: - Jahresbericht - Vermessung - Instandsetzung					
	Summe Ausgaben	**20.000**	**25.500**	**106.123,43**		
	Summe Einnahmen	**180**	**165**	**241,90**		
	Summe Ausgaben	**20.000**	**25.500**	**106.123,43**		
	(-) Zuschuss / (+) Überschuss	**-19.820**	**-25.335**	**-105.881,53**		

Haushaltsplan Verwaltungshaushalt 2024 (in EUR)

Hhst.	Bezeichnung	Haushaltsansatz 2024	Haushaltsansatz 2023	Ergebnis der Jahresrechnung 2022	AMT	HV
6	**Bau- und Wohnungswesen, Verkehr**					
	ABSCHLUSS EINZELPLAN					
	EINNAHMEN					
60	Bauverwaltung	33.700	41.140	3.953,65		
61	Städtebauliche Planung, Städtebauförderung, Vermessung, Bauordnung	1.390	5.540	229,66		
63	Gemeindestraßen	29.000	21.500	23.489,76		
67	Straßenbeleuchtung und -reinigung	64.540	70.895	99.132,19		
68	Parkeinrichtungen	134.000	126.000	72.963,35		
69	Wasserläufe, Wasserbau	180	165	241,90		
	Summe Einnahmen	**262.810**	**265.240**	**200.010,51**		
	AUSGABEN					
60	Bauverwaltung	1.002.581	861.241	715.606,66		
61	Städtebauliche Planung, Städtebauförderung, Vermessung, Bauordnung	314.915	307.536	234.103,67		
63	Gemeindestraßen	713.000	720.000	622.808,10		
67	Straßenbeleuchtung und -reinigung	658.600	670.800	469.669,68		
68	Parkeinrichtungen	5.200	5.115	3.031,57		
69	Wasserläufe, Wasserbau	20.000	25.500	106.123,43		
	Summe Ausgaben	**2.714.296**	**2.590.192**	**2.151.343,11**		
	Summe Einnahmen	**262.810**	**265.240**	**200.010,51**		
	(-) Zuschuss / (+) Überschuss	**-2.451.486**	**-2.324.952**	**-1.951.332,60**		

Haushaltsplan Verwaltungshaushalt 2024 (in EUR)

Hhst.	Bezeichnung	Haushaltsansatz 2024	Haushaltsansatz 2023	Ergebnis der Jahresrechnung 2022	AMT	HV
7	**Öffentliche Einrichtungen, Wirtschaftsförderung**					
73	**Märkte**					
73000	**Märkte**					
	FR					
15000	Sonstige Verwaltungs- und Betriebseinnahmen nicht umsatzsteuerbar	0	0	279,10	72	PK
15003	Sonstige Verwaltungs- und Betriebseinnahmen Umsatzsteuer 19 %	600	925	0,00	72	PK
	Summe Einnahmen	**600**	**925**	**279,10**		
57200	Leistungen durch Dritte	2.000	2.800	2.214,93	68	
57400	Elektro- und Wasseranschluss	900	1.100	550,00	72	
	Summe Ausgaben	**2.900**	**3.900**	**2.764,93**		
	Summe Einnahmen	**600**	**925**	**279,10**		
	Summe Ausgaben	**2.900**	**3.900**	**2.764,93**		
	(-) Zuschuss / (+) Überschuss	**-2.300**	**-2.975**	**-2.485,83**		

Haushaltsplan Verwaltungshaushalt 2024 (in EUR)

Hhst.	Bezeichnung	Haushaltsansatz 2024	Haushaltsansatz 2023	Ergebnis der Jahresrechnung 2022	AMT	HV
75	**Bestattungswesen**					
75000	**Friedhöfe**					
10000	Verwaltungsgebühren	500	500	613,00	67	
	Für Grabmale von Steinmetzen.					
11010	Benutzungsgebühren und ähnl. Entgelte	110.000	123.000	84.392,76	67	PK
15000	Sonstige Verwaltungs- und Betriebseinnahmen	2.400	2.400	196,66	67	
17100	Zuweisungen vom Land	3.420	3.420	3.420,00	67	
	Erstattung der Pflegekosten für 5 Kriegsgräber gem. Gräbergesetz vom 29.01.1993.					
17800	Zuweisungen und Zuschüsse von übrigen Bereichen	0	0	25,00	67	
	Summe Einnahmen	**116.320**	**129.320**	**88.647,42**		
40000	Personalausgaben	147.638	138.794	118.748,39	11	S 1
50000	Unterhaltung der Grundstücke und baulichen Anlagen	2.000	2.000	1.534,79	65	1 GD
	- Wartungsarbeiten gem. Verträgen und turnusmäßige Prüfungen - Laufende Reparaturen					
51000	Unterhaltung des sonstigen unbeweglichen Vermögens	30.000	30.000	35.402,55	67	1 GD
	Unterhaltungsarbeiten auf 5 städtischen Friedhöfen: - Instandsetzung der Treppenanlagen - Vergabe von Grünflächenpflege an Firmen auf den 4 Außenfriedhöfen Aubachtal, Gommla, Kurtschau und Raasdorf einschl. Urnengemeinschaftsanlagen, Baumfällungen und -sanierungen durch Firmen zur Gewährleistung der Verkehrssicherheit - Entsorgungskosten (Grün-und Restmüllcontainer) bei Selbstanlieferung - Material für Zaun- und Wegereparaturen					
52000	Unterhaltung von Einrichtungs- und Gebrauchsgegenständen	500	1.000	197,86	67	1 GD
52010	Neu- und Ersatzbeschaffung von Geräten, Ausrüstungs- und sonstigen Gebrauchsgegenständen	500	500	95,44	67	1 GD
54010	Abgaben, Heizung, Strom, Gas und Wasser	13.000	12.000	9.148,58	67	1 GD
54011	Bewachungskosten	2.000	1.500	1.792,35	67	
54020	Reinigung	17.000	17.000	15.050,39	67	1 GD
	- Abfallbeseitigung auf 5 städtischen Friedhöfen durch Containerdienst - Neuer Friedhof: Reinigung Trauerhalle und WC durch Firma - Neuer Friedhof: Reinigung Kühlraum, Waschraum, Transportwagen					
54030	Gebäude- und Inhaltsversicherung	610	600	521,81	23	1 GD
57130	Fachbezogenes Verbrauchsmaterial	500	800	51,17	67	
64000	Allgemeine Versicherungen	2.000	2.000	1.719,67	67	
	Sozialversicherung für Landwirtschaft, Forsten und Gartenbau					
65010	Bürobedarf	50	50	0,00	10	1 GD
65100	Bücher und Zeitschriften	200	200	199,20	10	1 GD
65200	Post- und Fernmeldegebühren	740	740	663,73	10	1 GD
68020	Abschreibungen	14.000	13.000	13.244,18	20	
	Abschreibungen werden aus den AHK ermittelt. Lineare Abschreibungssätze.					
68520	Verzinsung des Anlagekapitals	16.000	15.000	15.713,32	20	
	Berechnung erfolgt nach der Durchschnittsmethode. Zinssatz 4 v. H.					
	Summe Ausgaben	**246.738**	**235.184**	**214.083,43**		
	Summe Einnahmen	**116.320**	**129.320**	**88.647,42**		
	Summe Ausgaben	**246.738**	**235.184**	**214.083,43**		
	(-) Zuschuss / (+) Überschuss	**-130.418**	**-105.864**	**-125.436,01**		

Haushaltsplan Verwaltungshaushalt 2024 (in EUR)

Hhst.	Bezeichnung	Haushaltsansatz 2024	Haushaltsansatz 2023	Ergebnis der Jahresrechnung 2022	AMT	HV
76	**Sonstige öffentliche Einrichtungen**					
76001	**Bürgerzentren**					
	Dölau, Moschwitz FR					
14000	Mieten und Pachten	18.800	19.000	11.975,83	23	PK
	Einmietung Tagesgruppe "Trägerwerke soziale Dienste" e. V. im Bürgerzentrum Dölau.					
15000	Sonstige Verwaltungs- und Betriebseinnahmen	600	1.140	50,85	23	PK
	Summe Einnahmen	**19.400**	**20.140**	**12.026,68**		
50000	Unterhaltung der Grundstücke und baulichen Anlagen	4.000	4.500	3.585,28	23	
	- Erneuerung / Instandsetzung der Eingangstür (Tagesgruppe) im Bürgerzentrum Dölau - Holzwurmbehandlung Treppe im Bürgerhaus Moschwitz - Fenster streichen im Bürgerhaus Moschwitz					
52000	Unterhaltung von Einrichtungs- und Gebrauchsgegenständen	0	200	0,00	23	
54000	Bewirtschaftung der Grundstücke, baulichen Anlagen usw.	8.000	12.000	5.413,09	23	
54030	Gebäude- und Inhaltsversicherung	410	390	336,24	23	1 GD
67800	Rückzahlungen Betriebskosten	70	100	0,00	23	
	Summe Ausgaben	**12.480**	**17.190**	**9.334,61**		
	Summe Einnahmen	**19.400**	**20.140**	**12.026,68**		
	Summe Ausgaben	**12.480**	**17.190**	**9.334,61**		
	(-) Zuschuss / (+) Überschuss	**6.920**	**2.950**	**2.692,07**		
76002	**"Bürgerhaus" Cossengrün, Dorfgemeinschaftshaus Pansdorf**					
	FR					
14000	Mieten und Pachten	2.000	2.000	1.180,00	23	PK
15000	Sonstige Verwaltungs- und Betriebseinnahmen	100	100	39,52	23	
	Summe Einnahmen	**2.100**	**2.100**	**1.219,52**		
50000	Unterhaltung der Grundstücke und baulichen Anlagen	600	3.000	0,00	23	
	Dachreparaturen, Maler- und Tapezierarbeiten.					
52000	Unterhaltung von Einrichtungs- und Gebrauchsgegenständen	0	200	0,00	23	
52010	Neu- und Ersatzbeschaffung von Geräten, Ausrüstungs- und sonstigen Gebrauchsgegenständen	100	100	0,00	23	
54000	Bewirtschaftung der Grundstücke, baulichen Anlagen usw.	4.000	6.500	3.683,73	23	
54030	Gebäude- und Inhaltsversicherung	710	680	591,95	23	1 GD
	Summe Ausgaben	**5.410**	**10.480**	**4.275,68**		
	Summe Einnahmen	**2.100**	**2.100**	**1.219,52**		
	Summe Ausgaben	**5.410**	**10.480**	**4.275,68**		
	(-) Zuschuss / (+) Überschuss	**-3.310**	**-8.380**	**-3.056,16**		
76010	**Öffentliche Toiletten**					
	FR					
50000	Unterhaltung der Grundstücke und baulichen Anlagen	2.000	2.000	2.132,43	67	
	Instandhaltungsarbeiten und Beseitigung von Vandalismusschäden in der Toilette im Kiosk Bruno-Bergner-Straße.					
52010	Neu- und Ersatzbeschaffung von Geräten, Ausrüstungs- und sonstigen Gebrauchsgegenständen	300	500	0,00	67	
	- Händetrockner - Seifen-, Handtuch- und Toilettenrollenspender - Spiegel					

Haushaltsplan Verwaltungshaushalt 2024 (in EUR)

Hhst.	Bezeichnung	Haushaltsansatz 2024	Haushaltsansatz 2023	Ergebnis der Jahresrechnung 2022	AMT	HV
76010	**Öffentliche Toiletten**					
	FR					
54010	Abgaben, Heizung, Strom, Gas und Wasser	150	200	18,11	67	1 GD
54011	Bewachungskosten	1.800	1.700	1.637,64	67	
54020	Reinigung	29.000	28.000	30.237,06	67	1 GD
	Summe Ausgaben	**33.250**	**32.400**	**34.025,24**		
	keine Einnahmen	**0**	**0**	**0,00**		
	Summe Ausgaben	**33.250**	**32.400**	**34.025,24**		
	(-) Zuschuss / (+) Überschuss	**-33.250**	**-32.400**	**-34.025,24**		
76020	**Anschlagwesen** **VmHH: Festplatz**					
14500	Pachten	0	0	7.035,22	23	
	Summe Einnahmen	**0**	**0**	**7.035,22**		
	Summe Einnahmen	**0**	**0**	**7.035,22**		
	keine Ausgaben	**0**	**0**	**0,00**		
	(-) Zuschuss / (+) Überschuss	**0**	**0**	**7.035,22**		

Haushaltsplan Verwaltungshaushalt 2024 (in EUR)

Hhst.	Bezeichnung	Haushaltsansatz 2024	Haushaltsansatz 2023	Ergebnis der Jahresrechnung 2022	AMT	HV
77	**Hilfsbetriebe der Verwaltung**					
77100	**Bauhof**					
13000	Einnahmen aus Verkauf	1.500	1.300	1.471,95	68	
	Verkauf von Altmaterial.					
15000	Sonstige Verwaltungs- und Betriebseinnahmen	4.200	4.200	1.251,34	68	
	Leistungen durch Bauhof für Dritte.					
15003	Sonstige Verwaltungs- und Betriebseinnahmen Umsatzsteuer 19 %	1.500	0	0,00	68	
16400	Erstattungen von Ausgaben des Verwaltungshaushaltes von gesetzlichen Sozialversicherungen (Mutterschaftsaufwendungen)	0	0	230,80	11	
17140	Zuweisungen vom Land Entschädigungsleistung gem. § 56 IFSG	0	0	1.612,44	11	
17400	Zuweisungen und Zuschüsse von Bundesagentur für Arbeit	0	0	456,88	11	
	Summe Einnahmen	**7.200**	**5.500**	**5.023,41**		
40000	Personalausgaben	1.533.765	1.421.496	1.257.837,12	11	S 1
50000	Unterhaltung der Grundstücke und baulichen Anlagen	1.000	2.000	810,39	65	
	- Wartungsarbeiten gem. Verträgen einschl. Kosten Verbrauchsmaterial - Reparaturarbeiten zur Erhaltung					
51000	Unterhaltung Lagerplätze	200	1.000	0,00	68	1 GD
	- Erneuerung Umzäunung - Schaffung von Lagerflächen					
52000	Unterhaltung von Einrichtungs- und Gebrauchsgegenständen	15.000	15.000	18.536,04	68	1 GD
52010	Neu- und Ersatzbeschaffung von Geräten, Ausrüstungs- und sonstigen Gebrauchsgegenständen	8.000	8.000	6.376,06	68	1 GD
53000	Mieten und Pachten	2.000	4.700	229,71	68	
	Anmietung von Verkehrszeichen, Absperrzäunen, Maschinen und Geräten.					
54010	Abgaben, Heizung, Strom, Gas und Wasser	40.000	38.000	24.909,23	68	1 GD
54020	Reinigung	14.000	14.000	15.233,83	68	1 GD
55000	Betrieb und Unterhaltung von Fahrzeugen	200.000	215.000	216.288,96	68	1 GD
55010	Fahrzeugversicherung /-steuern	7.000	5.000	6.431,20	68	1 GD
56000	Dienst- und Schutzbekleidung	11.000	11.000	12.848,82	68	
56210	Aus- und Fortbildung	1.000	3.000	51,37	10	
57130	Fachbezogenes Verbrauchsmaterial	1.500	1.500	3.517,94	68	
64000	Allgemeine Versicherungen	2.500	2.000	2.005,59	68	
	Sozialversicherung Landwirtschaft, Forsten und Gartenbau.					
65010	Bürobedarf	200	200	180,65	68	1 GD
65100	Bücher und Zeitschriften	400	400	358,61	68	1 GD
65200	Post- und Fernmeldegebühren	4.500	4.500	3.972,68	68	1 GD
65400	Dienstreisen	100	100	0,00	10	1 GD
71100	Zuweisungen und Zuschüsse an Land (Rückzahlungen)	0	0	89,29	11	
	Summe Ausgaben	**1.842.165**	**1.746.896**	**1.569.677,49**		
	Summe Einnahmen	**7.200**	**5.500**	**5.023,41**		
	Summe Ausgaben	**1.842.165**	**1.746.896**	**1.569.677,49**		
	(-) Zuschuss / (+) Überschuss	**-1.834.965**	**-1.741.396**	**-1.564.654,08**		

Haushaltsplan Verwaltungshaushalt 2024 (in EUR)

Hhst.	Bezeichnung	Haushaltsansatz 2024	Haushaltsansatz 2023	Ergebnis der Jahresrechnung 2022	AMT	HV
79	**Fremdenverkehr - Sonstige Förderung von Wirtschaft und Verkehr**					
79000	**Tourist-Information**					
	FR					
11000	Benutzungsgebühren und ähnl. Entgelte nicht umsatzsteuerbar	100	100	494,50	41	PK
	Stornogebühren für Ausleihe E-Bikes.					
11003	Benutzungsgebühren und ähnl. Entgelte Umsatzsteuer 19 %	1.100	2.900	0,00	41	PK
	Ausleihe E-Bikes.					
11010	Benutzungsgebühren - Führungen nicht umsatzsteuerbar	100	100	8.888,00	41	PK
	Stornogebühren für Gästeführungen.					
11013	Benutzungsgebühren - Führungen Umsatzsteuer 19 %	10.000	6.900	0,00	41	PK
13000	Einnahmen aus Verkauf umsatzsteuerfrei	0	0	8.550,14	41	PK
13002	Einnahmen aus Verkauf Umsatzsteuer 7 %	2.800	445	0,00	41	PK
13003	Einnahmen aus Verkauf Umsatzsteuer 19 %	4.450	6.700	0,00	41	PK
13010	Einnahmen aus Verkauf (Kommissionsware) nicht umsatzsteuerbar	50.000	44.000	69.655,98	41	PK
13012	Einnahmen aus Verkauf Kommissionsware Umsatzsteuer 7 %	150	500	0,00	41	PK
13013	Einnahmen aus Verkauf Kommissionsware Umsatzsteuer 19 %	200	500	0,00	41	PK
15000	Sonstige Verwaltungs- und Betriebseinnahmen umsatzsteuerfrei	4.000	560	15.456,15	41	PK
15001	Sonstige Verwaltungs- und Betriebseinnahmen nicht umsatzsteuerbar	400	400	0,00	41	
15002	Sonstige Verwaltungs- und Betriebseinnahmen Umsatzsteuer 7 %	300	150	0,00	41	PK
	Schutzgebühren					
15003	Sonstige Verwaltungs- und Betriebseinnahmen Umsatzsteuer 19 %	5.700	5.950	0,00	41	PK
	Provisionen aus dem Ticket- und Kommissionswarenverkauf, Vermittlungs-, Service- und Toilettenentgelten,freiwillige Erstattungen von Gästen sowie Einnahmen aus den Marketinggebühren.					
15902	Umsatzsteuer 7 %	225	55	0,00	**	PK
15903	Umsatzsteuer 19 %	4.075	4.360	0,00	**	PK
15910	Erstattung vom Finanzamt (MwSt)	6.850	8.275	0,00	20	
16800	Erstattungen von Ausgaben des Verwaltungshaushaltes von übrigen Bereichen	0	0	15,07	11	
17140	Zuweisungen vom Land Entschädigungsleistung gem. § 56 IFSG	0	0	310,75	11	
17200	Zuweisungen vom LRA	15.000	15.000	15.000,00	41	
	Zuweisungen (Sach- und Personalausgaben) des Landkreises gem. Vertrag vom 22.06.2015.					
	Summe Einnahmen	**105.450**	**96.895**	**118.370,59**		
40000	Personalausgaben	165.398	186.852	174.263,28	11	S 1
40010	Aufwendungen für ehrenamtliche Tätigkeit	6.000	6.000	4.125,00	41	
44800	Künstlersozialabgabe	500	500	150,14	11	
50000	Unterhaltung der Grundstücke und baulichen Anlagen	100	420	0,00	65	
52000	Unterhaltung von Einrichtungs- und Gebrauchsgegenständen	1.500	1.515	1.470,65	41	1 GD

Haushaltsplan Verwaltungshaushalt 2024 (in EUR)

Hhst.	Bezeichnung	Haushaltsansatz 2024	Haushaltsansatz 2023	Ergebnis der Jahresrechnung 2022	AMT	HV
79000	**Tourist-Information**					
	FR					
52010	Neu- und Ersatzbeschaffung von Geräten, Ausrüstungs- und sonstigen Gebrauchsgegenständen	800	800	719,50	41	1 GD
	- Bon- und Ticketdrucker - Kundenstopper - Buttonmaschine					
54010	Abgaben, Heizung, Strom, Gas und Wasser	0	200	7.535,00	41	1 GD
54012	Abgaben, Heizung, Strom, Gas und Wasser Vorsteuer 7 %	0	280	0,00	41	1 GD
54013	Abgaben, Heizung, Strom, Gas und Wasser Vorsteuer 19 %	8.500	8.500	0,00	41	1 GD
54020	Reinigung Vorsteuer 19 %	2.300	2.270	2.242,25	10	
54021	Reinigung vorsteuerfrei	0	65	0,00	10	
54030	Inhaltsversicherung	510	500	70,39	23	1 GD
	zusätzlich E-Bike Versicherung					
55000	Haltung von Fahrzeugen	300	1.000	0,00	41	
56000	Dienst- und Schutzkleidung	100	420	0,00	41	
56200	Aus- und Fortbildung	0	50	205,47	10	1 GD
56203	Aus- und Fortbildung Vorsteuer 19 %	85	85	0,00	10	1 GD
57000	Verbrauchsmaterial / Öffentlichkeitsarbeit	100	100	11.993,86	41	1 GD
57003	Verbrauchsmaterial / Öffentlichkeitsarbeit Vorsteuer 19 %	15.000	17.805	0,00	41	1 GD
	- Anzeigenschaltung - Drucksachen zur Jugenstil-Ausstellung - Publikationen im Rahmen der Vereinsmitgliedschaft "Vogtland Tourismus e.V." (Wander- / Radwanderbroschüren, Vogtland-Journal) - Druck diverser Broschüren in Fremdsprachen - Sonderveröffentlichungen - Ankauf von Fotomaterial - Werbematerialien - GEMA-Gebühren - Ticketrohlinge					
57130	Fachbezogenes Verbrauchsmaterial	200	200	218,90	10	
57300	Wareneinsatz	0	0	6.444,49	41	1 GD
57302	Wareneinsatz Vorsteuer 7 %	190	190	0,00	41	1 GD
	- Wander- und Radwanderkarten - Regionalliteratur - Literatur über das Haus Reuß - Bildband Jugendstil					
57303	Wareneinsatz Vorsteuer 19 %	5.300	6.555	0,00	41	1 GD
	- Spirituosen - Postkarten - Regionale Spezialitäten - Porzellan und Keramik - Textilien - Speziell angefertigte stadttypische Produkte					
57310	Wareneinsatz (Kommissionsware)	40.000	44.000	68.408,16	41	1 GD
57312	Wareneinsatz (Kommissionsware) Vorsteuer 7 %	150	470	0,00	41	1 GD
	Druckerzeugnisse: - Bücher - Wander- und Radwanderkarten					
57313	Wareneinsatz (Kommissionsware) Vorsteuer 19 %	150	420	0,00	41	1 GD
	- Textilien - Souvenirs - Liköre					

Haushaltsplan Verwaltungshaushalt 2024 (in EUR)

Hhst.	Bezeichnung	Haushaltsansatz 2024	Haushaltsansatz 2023	Ergebnis der Jahresrechnung 2022	AMT	HV
79000	**Tourist-Information**					
	FR					
61000	Honorare	500	500	1.152,30	41	1 GD
	- Gemeinnützige Vereine, Chöre, Kapellen bei kulturellen Veranstaltungen der Tourist-Information Greiz - Übersetzungstätigkeiten steuerbefreiter Kleinstunternehmer					
61003	Honorare Vorsteuer 19 %	400	925	0,00	41	1 GD
	- Technik, DJ, Künstler bei kulturellen Veranstaltungen der Tourist-Information Greiz - Führungen Vogtlandhalle - geführte Radtouren - Fotoanfertigungen					
63000	Ausgestaltung von Messen	0	0	82,26	41	1 GD
63002	Ausgestaltung von Messen Vorsteuer 7 %	0	65	0,00	41	1 GD
	Blumendekoration					
63003	Ausgestaltung von Messen Vorsteuer 19 %	300	500	0,00	41	1 GD
	- Anschließer- und Standgebühren - Banner, Bildmaterial ect. für die Präsentationsstände					
64002	Vorsteuer 7 %	30	85	0,00	**	1 GD
64003	Vorsteuer 19 %	6.820	8.190	0,00	**	1 GD
64010	Abführung an Finanzamt (MwSt)	4.300	4.415	0,00	20	UE
65010	Bürobedarf	200	210	170,84	10	1 GD
65200	Post- und Fernmeldegebühren	200	250	1.336,53	10	1 GD
65202	Post- und Fernmeldegebühren Vorsteuer 7 %	50	190	0,00	10	1 GD
65203	Post- und Fernmeldegebühren Vorsteuer 19 %	1.000	1.470	0,00	10	1 GD
65400	Dienstreisen	200	500	0,00	10	1 GD
66110	Mitgliedsbeiträge an Verbände und Vereine	8.300	8.300	8.125,55	41	
	- EUREGIO EGRENSIS AG - Vogtland Tourismus e.V.					
	Summe Ausgaben	**269.483**	**304.797**	**288.714,57**		
	Summe Einnahmen	**105.450**	**96.895**	**118.370,59**		
	Summe Ausgaben	**269.483**	**304.797**	**288.714,57**		
	(-) Zuschuss / (+) Überschuss	**-164.033**	**-207.902**	**-170.343,98**		
79100	**Wirtschafts- und Verkehrsförderung**					
	FR					
40000	Personalausgaben	34.878	33.068	9.920,23	11	S 1
57000	Öffentlichkeitsarbeit	200	1.000	0,00	80	
	- Teilnehmergebühren für Messen, Tagungen - Durchführung von Projekten: LEADER, Regionalbudget vom Land Thüringen - Durchführung von Werbekampagne "Heimat shoppen"					
65010	Bürobedarf	20	100	218,56	10	
65100	Bücher und Zeitschriften	0	100	0,00	10	
65400	Dienstreisen	200	500	271,74	10	
	Summe Ausgaben	**35.298**	**34.768**	**10.410,53**		
	keine Einnahmen	**0**	**0**	**0,00**		
	Summe Ausgaben	**35.298**	**34.768**	**10.410,53**		
	(-) Zuschuss / (+) Überschuss	**-35.298**	**-34.768**	**-10.410,53**		
79150	**Stadtpläne**					
52010	Neu- und Ersatzbeschaffung von Geräten, Ausrüstungs- und sonstigen Gebrauchsgegenständen	0	300	0,00	41	
54020	Reinigung	0	200	0,00	41	

Haushaltsplan Verwaltungshaushalt 2024 (in EUR)

Hhst.	Bezeichnung	Haushaltsansatz 2024	Haushaltsansatz 2023	Ergebnis der Jahresrechnung 2022	AMT	HV
79150	**Stadtpläne**					
	Summe Ausgaben	**0**	**500**	**0,00**		
	keine Einnahmen	**0**	**0**	**0,00**		
	Summe Ausgaben	**0**	**500**	**0,00**		
	(-) Zuschuss / (+) Überschuss	**0**	**-500**	**0,00**		

Haushaltsplan Verwaltungshaushalt 2024 (in EUR)

Hhst.	Bezeichnung	Haushaltsansatz 2024	Haushaltsansatz 2023	Ergebnis der Jahresrechnung 2022	AMT	HV
7	**Öffentliche Einrichtungen, Wirtschaftsförderung**					
	ABSCHLUSS EINZELPLAN					
	EINNAHMEN					
73	Märkte	600	925	279,10		
75	Bestattungswesen	116.320	129.320	88.647,42		
76	Sonstige öffentliche Einrichtungen	21.500	22.240	20.281,42		
77	Hilfsbetriebe der Verwaltung	7.200	5.500	5.023,41		
79	Fremdenverkehr - Sonstige Förderung von Wirtschaft und Verkehr	105.450	96.895	118.370,59		
	Summe Einnahmen	**251.070**	**254.880**	**232.601,94**		
	AUSGABEN					
73	Märkte	2.900	3.900	2.764,93		
75	Bestattungswesen	246.738	235.184	214.083,43		
76	Sonstige öffentliche Einrichtungen	51.140	60.070	47.635,53		
77	Hilfsbetriebe der Verwaltung	1.842.165	1.746.896	1.569.677,49		
79	Fremdenverkehr - Sonstige Förderung von Wirtschaft und Verkehr	304.781	340.065	299.125,10		
	Summe Ausgaben	**2.447.724**	**2.386.115**	**2.133.286,48**		
	Summe Einnahmen	**251.070**	**254.880**	**232.601,94**		
	(-) Zuschuss / (+) Überschuss	**-2.196.654**	**-2.131.235**	**-1.900.684,54**		

Haushaltsplan Verwaltungshaushalt 2024 (in EUR)

Hhst.	Bezeichnung	Haushaltsansatz 2024	Haushaltsansatz 2023	Ergebnis der Jahresrechnung 2022	AMT	HV
8	**Wirtschaftliche Unternehmen, Allgemeines Grund- und Sondervermögen**					
81	**Versorgungsunternehmen**					
81000	**Energieversorgung**					
21000	Gewinnanteile von wirtschaftlichen Unternehmen und aus Beteiligungen	22.000	22.230	22.014,62	20	
22000	Konzessionsabgaben nicht umsatzsteuerbar	0	5.566	582.623,68	20	
22003	Konzessionsabgaben Umsatzsteuer 19 %	523.200	498.050	0,00	20	
22013	Kommunalrabatt	600	402	0,00	20	
	Summe Einnahmen	**545.800**	**526.248**	**604.638,30**		
67500	Erstattungen von Ausgaben des Verwaltunghaushaltes an kommunale Sonderrechungen	0	56.380	0,00	20	
	Summe Ausgaben	**0**	**56.380**	**0,00**		
	Summe Einnahmen	**545.800**	**526.248**	**604.638,30**		
	Summe Ausgaben	**0**	**56.380**	**0,00**		
	(-) Zuschuss / (+) Überschuss	**545.800**	**469.868**	**604.638,30**		
82	**Verkehrsunternehmen**					
82010	**Verkehrsunternehmen**					
71700	Zuweisungen und Zuschüsse an private Unternehmen	0	0	1.276,32	80	
	Summe Ausgaben	**0**	**0**	**1.276,32**		
	keine Einnahmen	**0**	**0**	**0,00**		
	Summe Ausgaben	**0**	**0**	**1.276,32**		
	(-) Zuschuss / (+) Überschuss	**0**	**0**	**-1.276,32**		
82100	**Buswartehallen** **63 stadteigene Buswartehallen**					
	FR					
50000	Unterhaltung der Grundstücke und baulichen Anlagen	2.000	3.000	896,17	67	
52010	Neu- und Ersatzbeschaffung von Geräten, Ausrüstungs- und sonstigen Gebrauchsgegenständen	100	200	84,25	67	
	Eratzbeschaffung von Bänken und Papierkörben					
53000	Mieten und Pachten	220	220	204,52	67	
	Pachtzins für Grundstücksnutzung: - Nr. 30 - Abzweig Kahmer - Nr. 35 - Am Straßenacker					
54020	Reinigung	300	500	0,00	67	
	Summe Ausgaben	**2.620**	**3.920**	**1.184,94**		
	keine Einnahmen	**0**	**0**	**0,00**		
	Summe Ausgaben	**2.620**	**3.920**	**1.184,94**		
	(-) Zuschuss / (+) Überschuss	**-2.620**	**-3.920**	**-1.184,94**		

Haushaltsplan Verwaltungshaushalt 2024 (in EUR)

Hhst.	Bezeichnung	Haushaltsansatz 2024	Haushaltsansatz 2023	Ergebnis der Jahresrechnung 2022	AMT	HV
85	**Land- und forstwirtschaftliche Unternehmen**					
85500	**Kommunaler Wald**					
13002	Einnahmen aus Verkauf Umsatzsteuer 7 %	200	350	0,00	23	
	Summe Einnahmen	**200**	**350**	**0,00**		
57200	Leistungen durch Dritte	570	570	562,80	23	
	Pflegearbeiten an städtischen Waldflächen gem. Vertrag mit Landesforstverwaltung vom 03.02.1999.					
64000	Allgemeine Versicherungen	1.000	1.000	666,02	23	
	Sozialversicherung Landwirtschaft, Forsten und Gartenbau					
	Summe Ausgaben	**1.570**	**1.570**	**1.228,82**		
	Summe Einnahmen	**200**	**350**	**0,00**		
	Summe Ausgaben	**1.570**	**1.570**	**1.228,82**		
	(-) Zuschuss / (+) Überschuss	**-1.370**	**-1.220**	**-1.228,82**		
87	**Sonstige wirtschaftliche Unternehmen**					
87000	**Stadt Greiz als Kommanditist der Greizer Freizeit- und Dienstleistungs GmbH & Co. KG**					
15900	Umsatzsteuer	0	0	4.347,68	**	
15903	Umsatzsteuer 19 %	1.200	1.140	0,00	**	
15910	Erstattung vom Finanzamt (MwSt)	0	1.000	0,00	20	
16500	Erstattungen von Ausgaben des Verwaltungshaushaltes von kommunalen Sonderrechnungen	6.320	6.000	22.882,58	20	
21000	Gewinnanteile von wirtschaftlichen Unternehmen und aus Beteiligungen	750.000	283.760	302.117,37	20	
	Setzt sich zusammen aus der Steuerrückerstattung vom Finanzamt und einer möglichen Barentnahme. Die letzte Barentnahme erfolgte 2014. Steuerabzugsbetrag für 2024: 243.885,57 €					
	Summe Einnahmen	**757.520**	**291.900**	**329.347,63**		
64000	Vorsteuer	0	0	477,85	**	
64003	Vorsteuer 19 %	760	760	0,00	**	
64010	Abführung an Finanzamt (MwSt)	1.200	1.140	4.238,23	20	UE Ü
64100	Steuern	124.696	44.905	112.967,56	20	UE Ü
65500	Sachverständigen-, Gerichts- u. ä. Kosten	3.000	4.000	2.514,90	20	
84800	Sonstige Finanzausgaben	0	0	650,50	20	
	Summe Ausgaben	**129.656**	**50.805**	**120.849,04**		
	Summe Einnahmen	**757.520**	**291.900**	**329.347,63**		
	Summe Ausgaben	**129.656**	**50.805**	**120.849,04**		
	(-) Zuschuss / (+) Überschuss	**627.864**	**241.095**	**208.498,59**		

Haushaltsplan Verwaltungshaushalt 2024 (in EUR)

Hhst.	Bezeichnung	Haushaltsansatz 2024	Haushaltsansatz 2023	Ergebnis der Jahresrechnung 2022	AMT	HV
88	**Allgemeines Grundvermögen**					
88000	**Allgemeiner Grundbesitz**					
14000	Mieten umsatzsteuerfrei	33.000	21.200	110.938,19	23	PK
14003	Mieten Umsatzsteuer 19 %	80.000	84.600	0,00	23	PK
14010	Sanierungsbedingte Einnahmen Mieten Stellplätze	21.000	21.000	19.600,00	23	PK
	Stellplätze Marstall, Brunnengasse und Siebenhitze.					
14600	Erlöse aus Erbpachten	10.700	10.700	10.261,59	23	PK
15000	Sonstige Verwaltungs- und Betriebseinnahmen	2.000	1.500	1.268,23	23	
15903	Umsatzsteuer 19 %	20.000	20.065	0,00	**	PK
	Summe Einnahmen	**166.700**	**159.065**	**142.068,01**		
50000	Unterhaltung der Grundstücke und baulichen Anlagen	10.000	18.000	11.502,04	23	1 GD
	- Baumfällungen zur Erhaltung der Verkehrssicherungspflicht					
50003	Unterhaltung der Grundstücke und baulichen Anlagen Vorsteuer 19 %	0	1.680	0,00	23	1 GD
51000	Unterhaltung des sonstigen unbeweglichen Vermögens	26.000	25.000	1.428,00	23	1 GD
	- Grünschnitt - Pflegearbeiten unbebauter Grundstücke / Parkplätze					
51010	Unterhaltung Grundstücke Schloßberg	15.000	15.000	14.722,99	23	
	- Baumfällarbeiten - Bergkellersanierungen					
52000	Geräte, Ausstattungs- und Ausrüstungsgegenstände, sonstige Gebrauchsgegenstände	0	200	195,92	23	
54010	Abgaben, Heizung, Strom, Gas und Wasser	75.000	80.000	69.958,53	23	1 GD
54020	Reinigung	6.500	6.500	6.309,70	23	1 GD
54030	Gebäudeversicherung	2.500	2.660	2.311,79	23	1 GD
57210	Leistungen durch Dritte	16.000	16.000	13.090,00	23	
	Kosten für Winterdienstleistungen, betrifft Gehwege an städtischen Grundstücken. Erhöhung aufgrund der Übernahme zuaätzlicher Objekte (z.B. herrenlose Grundstücke), für welche die Stadt Greiz verpflichtet ist, Winterdienst durchzuführen.					
64003	Vorsteuer 19 %	0	320	0,00	**	
71800	Zuschuss Betriebskosten	3.500	3.500	3.500,00	52	
	Summe Ausgaben	**154.500**	**168.860**	**123.018,97**		
	Summe Einnahmen	**166.700**	**159.065**	**142.068,01**		
	Summe Ausgaben	**154.500**	**168.860**	**123.018,97**		
	(-) Zuschuss / (+) Überschuss	**12.200**	**-9.795**	**19.049,04**		
88010	**Mietwohnungen**					
	Cossengrün, Hohndorf, Schönbach					
14000	Mieten einschließlich Nebenkosten	9.000	8.000	8.503,26	23	PK
15000	Sonstige Verwaltungs- und Betriebseinnahmen	800	800	432,45	23	
	Summe Einnahmen	**9.800**	**8.800**	**8.935,71**		
50000	Unterhaltung der Grundstücke und baulichen Anlagen	1.500	1.500	459,03	23	1 GD
54000	Bewirtschaftung der Grundstücke, baulichen Anlagen usw.	9.000	8.000	6.547,28	23	1 GD
54030	Gebäudeversicherung	600	575	486,76	23	1 GD
67800	Rückzahlung Betriebskosten	150	250	85,97	23	1 GD
	Summe Ausgaben	**11.250**	**10.325**	**7.579,04**		

Haushaltsplan Verwaltungshaushalt 2024 (in EUR)

Hhst.	Bezeichnung	Haushaltsansatz 2024	Haushaltsansatz 2023	Ergebnis der Jahresrechnung 2022	AMT	HV
88010	**Mietwohnungen**					
	Cossengrün, Hohndorf, Schönbach					
	Summe Einnahmen	**9.800**	**8.800**	**8.935,71**		
	Summe Ausgaben	**11.250**	**10.325**	**7.579,04**		
	(-) Zuschuss / (+) Überschuss	**-1.450**	**-1.525**	**1.356,67**		
88020	**Mietwohnungen / Grundstücke**					
	Neumühle					
14000	Mieten und Pachten umsatzsteuerfrei	9.000	4.270	11.475,68	23	PK
14003	Mieten und Pachten Umsatzsteuer 19 %	0	5.200	0,00	23	PK
15000	Sonstige Verwaltungs- und Betriebseinnahmen	500	1.000	398,10	23	
	Summe Einnahmen	**9.500**	**10.470**	**11.873,78**		
50000	Unterhaltung der Grundstücke und baulichen Anlagen	2.500	6.000	2.075,81	23	1 GD
	Reparaturen Fenster, Türen, Dach etc.					
52010	Neu- und Ersatzbeschaffung von Geräten, Ausrüstungs- und sonstigen Gebrauchsgegenständen	0	200	0,00	23	
54000	Bewirtschaftung der Grundstücke, baulichen Anlagen usw.	11.000	15.000	13.476,14	23	1 GD
54030	Gebäudeversicherung	1.500	2.875	1.936,80	23	1 GD
65500	Sachverständigen-, Gerichts- u. ä. Kosten	0	350	0,00	23	
67800	Rückzahlung Betriebskosten	250	250	249,48	23	1 GD
	Summe Ausgaben	**15.250**	**24.675**	**17.738,23**		
	Summe Einnahmen	**9.500**	**10.470**	**11.873,78**		
	Summe Ausgaben	**15.250**	**24.675**	**17.738,23**		
	(-) Zuschuss / (+) Überschuss	**-5.750**	**-14.205**	**-5.864,45**		
88030	**Stadteigene Grundstücke und Gebäude**					
	Oberes und Unteres Schloss, Rotes Haus, Oßwaldstr. 31, Marstallstr. 6, Breuningstr. 5, Kiosk Elsterufer, Zentastr. 6 (Club 2000)					
14000	Sanierungsbedingte Einnahmen Mieten Oberes Schloss Haus Nr. 6	2.170	2.170	2.166,00	23	PK
14001	Nebenkosten Oberes Schloss Haus Nr. 6	3.100	4.000	3.483,00	23	PK
14010	Mieten und Pachten umsatzsteuerfrei	196.000	196.000	170.164,78	23	PK
14011	Mieten und Pachten nicht umsatzsteuerbar	250	250	0,00	23	PK
15000	Sonstige Verwaltungs- und Betriebseinnahmen	5.000	10.120	901,77	23	
	Summe Einnahmen	**206.520**	**212.540**	**176.715,55**		
50000	Unterhaltung der Grundstücke und baulichen Anlagen	25.000	30.300	20.561,30	23	1 GD
	- Oberes Schloss, Haus 3, 4 und 5: Dachreparaturen - Oberes Schloss 3: statische Überwachung - Oberes Schloss 1: Fensterreparaturen					
50010	Unterhaltung der Grundstücke und baulichen Anlagen	4.500	5.000	4.381,71	65	
	Wartungsarbeiten gem. Verträgen und turnusmäßige Prüfungen: - Oberes Schloss - Haus 2 - Brunnen - Schlossturm Reparaturarbeiten zur Erhaltung					
52000	Unterhaltung von Einrichtungs- und Gebrauchsgegenständen	0	100	0,00	23	
52010	Neu- und Ersatzbeschaffung von Geräten, Ausrüstungs- und sonstigen Gebrauchsgegenständen	100	200	75,33	23	
54010	Abgaben, Heizung, Strom, Gas und Wasser	105.000	130.000	66.849,70	23	1 GD

Haushaltsplan Verwaltungshaushalt 2024 (in EUR)

Hhst.	Bezeichnung	Haushaltsansatz 2024	Haushaltsansatz 2023	Ergebnis der Jahresrechnung 2022	AMT	HV
88030	**Stadteigene Grundstücke und Gebäude**					
	Oberes und Unteres Schloss, Rotes Haus, Oßwaldstr. 31, Marstallstr. 6, Breuningstr. 5, Kiosk Elsterufer, Zentastr. 6 (Club 2000)					
54011	Bewachungskosten	4.000	5.600	5.012,97	23	
	Bestreifung Oberes Schloss / Schanzengarten					
54020	Reinigung	5.500	6.500	6.366,24	23	1 GD
54030	Gebäudeversicherung	33.500	32.280	28.069,81	23	1 GD
65500	Sachverständigen-, Gerichts- u. ä. Kosten	6.000	6.000	6.805,55	23	1 GD
67800	Rückzahlung Betriebskosten	6.000	6.000	6.296,73	23	1 GD
	Summe Ausgaben	**189.600**	**221.980**	**144.419,34**		
	Summe Einnahmen	**206.520**	**212.540**	**176.715,55**		
	Summe Ausgaben	**189.600**	**221.980**	**144.419,34**		
	(-) Zuschuss / (+) Überschuss	**16.920**	**-9.440**	**32.296,21**		
88040	**Altbrachen**					
14000	Mieten einschließlich Nebenkosten	1.000	500	820,00	23	PK
15000	Sonstige Verwaltungs- und Betriebseinnahmen	650	650	20,13	23	
	Summe Einnahmen	**1.650**	**1.150**	**840,13**		
50000	Unterhaltung der Grundstücke und baulichen Anlagen	15.000	16.000	11.253,24	23	
52010	Neu- und Ersatzbeschaffung von Geräten, Ausrüstungs- und sonstigen Gebrauchsgegenständen	0	200	0,00	23	
54000	Bewirtschaftung der Grundstücke und baulichen Anlagen	4.500	4.000	3.228,12	23	
54030	Gebäude- und Inhaltsversicherung	14.500	15.755	13.371,90	23	1 GD
67800	Rückzahlung Betriebskosten	0	100	0,00	23	
	Summe Ausgaben	**34.000**	**36.055**	**27.853,26**		
	Summe Einnahmen	**1.650**	**1.150**	**840,13**		
	Summe Ausgaben	**34.000**	**36.055**	**27.853,26**		
	(-) Zuschuss / (+) Überschuss	**-32.350**	**-34.905**	**-27.013,13**		
88100	**Pachten und Mieten**					
14500	Nutzungsentgelte / Pachten umsatzsteuerfrei	44.500	35.000	50.406,16	23	PK
14503	Nutzungsentgelte / Pachten Umsatzsteuer 19 %	4.500	15.000	0,00	23	PK
	Summe Einnahmen	**49.000**	**50.000**	**50.406,16**		
53000	Pachtausgaben	4.000	5.000	2.158,07	23	
	Summe Ausgaben	**4.000**	**5.000**	**2.158,07**		
	Summe Einnahmen	**49.000**	**50.000**	**50.406,16**		
	Summe Ausgaben	**4.000**	**5.000**	**2.158,07**		
	(-) Zuschuss / (+) Überschuss	**45.000**	**45.000**	**48.248,09**		

Haushaltsplan Verwaltungshaushalt 2024 (in EUR)

Hhst.	Bezeichnung	Haushaltsansatz 2024	Haushaltsansatz 2023	Ergebnis der Jahresrechnung 2022	AMT	HV
8	**Wirtschaftliche Unternehmen, Allgemeines Grund- und Sondervermögen**					
	ABSCHLUSS EINZELPLAN					
	EINNAHMEN					
81	Versorgungsunternehmen	545.800	526.248	604.638,30		
85	Land- und forstwirtschaftliche Unternehmen	200	350	0,00		
87	Sonstige wirtschaftliche Unternehmen	757.520	291.900	329.347,63		
88	Allgemeines Grundvermögen	443.170	442.025	390.839,34		
	Summe Einnahmen	**1.746.690**	**1.260.523**	**1.324.825,27**		
	AUSGABEN					
81	Versorgungsunternehmen	0	56.380	0,00		
82	Verkehrsunternehmen	2.620	3.920	2.461,26		
85	Land- und forstwirtschaftliche Unternehmen	1.570	1.570	1.228,82		
87	Sonstige wirtschaftliche Unternehmen	129.656	50.805	120.849,04		
88	Allgemeines Grundvermögen	408.600	466.895	322.766,91		
	Summe Ausgaben	**542.446**	**579.570**	**447.306,03**		
	Summe Einnahmen	**1.746.690**	**1.260.523**	**1.324.825,27**		
	(-) Zuschuss / (+) Überschuss	**1.204.244**	**680.953**	**877.519,24**		

Haushaltsplan Verwaltungshaushalt 2024 (in EUR)

Hhst.	Bezeichnung	Haushaltsansatz 2024	Haushaltsansatz 2023	Ergebnis der Jahresrechnung 2022	AMT	HV
9	**Allgemeine Finanzwirtschaft**					
90	**Steuern, allgemeine Zuweisungen und allgemeine Umlagen**					
90000	**Steuern, allgemeine Zuweisungen und allgemeine Umlagen**					
00000	Grundsteuer A	46.000	46.000	46.207,02	22	PK
00100	Grundsteuer B	2.371.000	2.340.000	2.364.246,36	22	PK
00300	Gewerbesteuer	5.200.000	6.000.000	5.810.163,10	22	PK
01000	Gemeindeanteil an der Einkommensteuer	5.968.138	5.622.048	5.251.985,92	20	
	Nach dem Gemeindefinanzreformgesetz erhalten die Gemeinden 15 v. H. des Aufkommens an der Lohnsteuer und veranlagter Einkommensteuer sowie 12 v. H. des Aufkommens aus der Abgeltungssteuer (Gemeindeanteil an der Einkommensteuer). Die Beteiligung der Gemeinde erfolgt nach einem Schlüssel, der das örtliche Aufkommen berücksichtigt. Berechnungsgrundlage: Steuerschätzung Mai 2023, Schlüsselzahl ab 2021: 0,0076909					
01200	Gemeindeanteil an der Umsatzsteuer	1.311.050	1.252.455	1.313.679,83	20	
	Nach dem Finanzausgleichsgesetz werden die Gemeinden seit 1998 mit 2,2 v. H. am Aufkommen an der Umsatzsteuer beteiligt. Die Beteiligung erfolgt über eine Schlüsselzahl. Berechnungsgrundlage: Steuerschätzung Mai 2023, Schlüsselzahl ab 2021: 0,00734300					
02100	Spielapparatesteuer	82.000	39.000	47.175,00	22	PK
02200	Hundesteuer	71.000	61.000	62.840,50	22	PK
04100	Schlüsselzuweisung vom Land	11.581.640	10.705.361	9.756.727,73	20	
	Gemäß § 6 ThürFAG erhalten die Gemeinden allgemeine Finanzzuweisungen zur Stärkung ihrer eigenen Finanzkraft in Form von Schlüsselzuweisungen. Durch die Gegenüberstellung der Bedarfsmesszahl und der Steuerkraftmesszahl wird die unzureichende Steuerkraft ermittelt, die Grundlage für die Festsetzung der Schlüsselzuweisung ist. Berechungsgrundlage bisher: Modellrechnung v. 05.10.2023 Einheitlicher Grundbetrag : 825,48 €					
06100	Mehrbelastungsausgleich	992.722	974.422	944.152,97	20	
	Kreisangehörige Gemeinden erhalten als Ausgleich für ihre Mehrbelastung des übertragenen Wirkungskreises und der unteren staatlichen Verwaltungsbehörde einen Mehrbelastungsausgleich. Grundlage bildet das Gesetz zur Anpassung des kommunalen Finanzausgleichs, Artikel 1 ThürFAG § 23. Berechnungsgrundlage: Entwurf eines Gesetzes zur Änderung des ThürFAG und zur Aufhebung des Thüringer Gesetzes für eine kommunale Investitionsoffensive 2021 bis 2024.					
06130	Kulturlastenausgleich / Theaterpauschale	1.000.000	970.000	570.758,15	20	
06140	Stabilisierungszuweisung	0	0	320.151,33	20	
06150	Zuweisungen nach dem Thüringer Gesetz zur Stärkung kreisangehöriger Gemeinden	75.000	75.000	50.000,00	20	
06160	Ausschüttung gem. § 24 (3) ThürFAG	0	165.034	226.078,85	20	
06170	Kompensationszuweisung	0	0	177,63	20	
06180	Zuweisungen gem. § 3 ThürAEVG / E	0	81.620	0,00	20	
26100	Steuerliche Nebenleistungen u. ä.	10.000	10.000	9.675,00	22	PK
26500	Verzinsung von Steuerforderungen	5.000	9.000	-27.811,00	22	PK
	Summe Einnahmen	**28.713.550**	**28.350.940**	**26.746.208,39**		

Haushaltsplan Verwaltungshaushalt 2024 (in EUR)

Hhst.	Bezeichnung	Haushaltsansatz 2024	Haushaltsansatz 2023	Ergebnis der Jahresrechnung 2022	AMT	HV
90000	**Steuern, allgemeine Zuweisungen und allgemeine Umlagen**					
81000	Gewerbesteuerumlage	419.355	483.870	501.330,20	20	UE Ü
	Die Gemeinden führen nach § 6 Abs. 1 des Gemeindefinanzreformgesetzes vom Aufkommen der Gewerbesteuer eine Umlage ab. Die Umlage ist entsprechend dem Verhältnis von Bundes- und Landesvervielfältiger auf den Bund und das Land aufzuteilen. Seit dem Jahr 2010 beträgt der Bundes- und Landesvervielfältiger ges. 35 v. H.					
83200	Kreisumlage	8.281.500	7.957.795	7.225.644,67	20	1 GD
	Nach § 29 ThürFAG ist der Landkreis berechtigt, seinen durch sonstige Einnahmen bei sparsamer und wirtschaftlicher Haushaltsführung nicht gedeckten Finanzbedarf auf die kreisangehörigen Gemeinden umzulegen. Berechnungsgrundlage: lt. NTHH-Satzung LRA 2023/2024 Hebesatz: 35,80 v. H.					
83250	Schulumlage	1.804.350	1.634.685	1.171.895,54	20	1 GD
	Der Landkreis erhebt nach § 31 ThürFAG eine Schulumlage. Er kann 80 v. H. seines ungedeckten Finanzbedarfes, der für Grund- und Regelschulen entsteht, auf die kreisangehörigen Gemeinden umlegen, die keine Schulträger sind. Berechnungsgrundlage: lt. NTHH-Satzung LRA 2023/2024: Hebesatz: 7,80 v. H.					
84500	Verzinsung von Gewerbesteuererstattungen	8.000	10.000	1.033,00	22	
	Summe Ausgaben	**10.513.205**	**10.086.350**	**8.899.903,41**		
	Summe Einnahmen	**28.713.550**	**28.350.940**	**26.746.208,39**		
	Summe Ausgaben	**10.513.205**	**10.086.350**	**8.899.903,41**		
	(-) Zuschuss / (+) Überschuss	**18.200.345**	**18.264.590**	**17.846.304,98**		

Haushaltsplan Verwaltungshaushalt 2024 (in EUR)

Hhst.	Bezeichnung	Haushaltsansatz 2024	Haushaltsansatz 2023	Ergebnis der Jahresrechnung 2022	AMT	HV
91	**Sonstige allgemeine Finanzwirtschaft**					
91200	**Schuldendienst**					
16500	Erstattungen von Ausgaben des Verwaltungshaushaltes von kommunalen Sonderrechnungen	70	120	171,17	20	
	Summe Einnahmen	**70**	**120**	**171,17**		
80700	Zinsausgaben an Kreditinstitute	122.120	106.770	109.409,95	20	1 GD
80710	Zinsen an Kreditinstitute (Kassenkredit)	5.000	500	0,00	20	1 GD
	Summe Ausgaben	**127.120**	**107.270**	**109.409,95**		
	Summe Einnahmen	**70**	**120**	**171,17**		
	Summe Ausgaben	**127.120**	**107.270**	**109.409,95**		
	(-) Zuschuss / (+) Überschuss	**-127.050**	**-107.150**	**-109.238,78**		
91300	**Kalkulatorische Einnahmen**					
27020	Abschreibungen UA 75000	14.000	13.000	13.244,18	20	
27520	Verzinsung des Anlagekapitals UA 75000	16.000	15.000	15.713,32	20	
	Summe Einnahmen	**30.000**	**28.000**	**28.957,50**		
	Summe Einnahmen	**30.000**	**28.000**	**28.957,50**		
	keine Ausgaben	**0**	**0**	**0,00**		
	(-) Zuschuss / (+) Überschuss	**30.000**	**28.000**	**28.957,50**		
91500	**Zuführungen Verwaltungs- und Vermögenshaushalt**					
86000	Zuführung zum Vermögenshaushalt Pflichtzuführung	759.585	836.125	754.338,93	20	
86001	Zuführung zum Vermögenshaushalt	223.031	405.732	2.911.318,32	20	
86020	Zuführung zum Vermögenshaushalt Sanierungsbedingte Einnahmen	23.170	23.170	21.726,00	20	
	Summe Ausgaben	**1.005.786**	**1.265.027**	**3.687.383,25**		
	keine Einnahmen	**0**	**0**	**0,00**		
	Summe Ausgaben	**1.005.786**	**1.265.027**	**3.687.383,25**		
	(-) Zuschuss / (+) Überschuss	**-1.005.786**	**-1.265.027**	**-3.687.383,25**		
91600	**Zinsen**					
20700	Zinseinnahmen von Kreditinstituten	20.000	20.000	0,00	20	
	Summe Einnahmen	**20.000**	**20.000**	**0,00**		
84800	Weitere Finanzausgaben / Zinsen, Fördermittel	5.000	7.500	796,64	60	
	Summe Ausgaben	**5.000**	**7.500**	**796,64**		
	Summe Einnahmen	**20.000**	**20.000**	**0,00**		
	Summe Ausgaben	**5.000**	**7.500**	**796,64**		
	(-) Zuschuss / (+) Überschuss	**15.000**	**12.500**	**-796,64**		

Haushaltsplan Verwaltungshaushalt 2024 (in EUR)

Hhst.	Bezeichnung	Haushaltsansatz 2024	Haushaltsansatz 2023	Ergebnis der Jahresrechnung 2022	AMT	HV
9	**Allgemeine Finanzwirtschaft**					
	ABSCHLUSS EINZELPLAN					
	EINNAHMEN					
90	Steuern, allgemeine Zuweisungen und allgemeine Umlagen	28.713.550	28.350.940	26.746.208,39		
91	Sonstige allgemeine Finanzwirtschaft	50.070	48.120	29.128,67		
	Summe Einnahmen	**28.763.620**	**28.399.060**	**26.775.337,06**		
	AUSGABEN					
90	Steuern, allgemeine Zuweisungen und allgemeine Umlagen	10.513.205	10.086.350	8.899.903,41		
91	Sonstige allgemeine Finanzwirtschaft	1.137.906	1.379.797	3.797.589,84		
	Summe Ausgaben	**11.651.111**	**11.466.147**	**12.697.493,25**		
	Summe Einnahmen	**28.763.620**	**28.399.060**	**26.775.337,06**		
	(-) Zuschuss / (+) Überschuss	**17.112.509**	**16.932.913**	**14.077.843,81**		

V E R M Ö G E N S H A U S H A L T

Haushaltsplan Vermögenshaushalt 2024 (in EUR)

Hhst.	Bezeichnung	Haushaltsansatz 2024	Haushaltsansatz 2023	R.-ergebnis 2022	AMT	HV
0	**Allgemeine Verwaltung**					
02	**Hauptverwaltung**					
02000	**Allgemeine Verwaltung / Organisation**					
93400	Erwerb von immateriellen Vermögensgegenständen des Anlagevermögens Hardware / Software	1.000	1.000	0,00	10	
	- Upgrade der Zeiterfassungssoftware wird nur noch kostenpflichtig durchgeführt - Anbindung zusätzlicher Zeituhren					
93510	Bürotechnik	3.000	2.000	3.768,21	10	
	- Ersatzgerät Drucker - Ersatz Faxgerät					
95010	Telefonverkabelung	1.000	1.500	0,00	10	
	- Austausch von Baugruppen - Leitungsreparaturen - Akkutausch					
	Summe Ausgaben	**5.000**	**4.500**	**3.768,21**		
	keine Einnahmen	**0**	**0**	**0,00**		
	Summe Ausgaben	**5.000**	**4.500**	**3.768,21**		
	(-) Zuschuss / (+) Überschuss	**-5.000**	**-4.500**	**-3.768,21**		

Haushaltsplan Vermögenshaushalt 2024 (in EUR)

Hhst.	Bezeichnung	Haushaltsansatz 2024	Haushaltsansatz 2023	R.-ergebnis 2022	AMT	HV
06	**Einrichtungen für die gesamte Verwaltung**					
06000	**Rathaus und Nebengebäude**					
36100	Zuweisungen und Zuschüsse für Investitionen vom Land	333.300	0	998.600,00	60	
	Summe Einnahmen	**333.300**	**0**	**998.600,00**		
95000	Rekonstruktion Rathaus	0	2.275.000	2.982.462,00	65	
	Summe Ausgaben	**0**	**2.275.000**	**2.982.462,00**		
	Summe Einnahmen	**333.300**	**0**	**998.600,00**		
	Summe Ausgaben	**0**	**2.275.000**	**2.982.462,00**		
	(-) Zuschuss / (+) Überschuss	**333.300**	**-2.275.000**	**-1.983.862,00**		
06500	**Archiv**					
93500	Erwerb von Sachen des Anlagevermögens	0	8.000	0,00	10	
	Summe Ausgaben	**0**	**8.000**	**0,00**		
	keine Einnahmen	**0**	**0**	**0,00**		
	Summe Ausgaben	**0**	**8.000**	**0,00**		
	(-) Zuschuss / (+) Überschuss	**0**	**-8.000**	**0,00**		
06600	**EDV**					
93400	Erwerb von immateriellen Vermögensgegenständen des Anlagevermögens Rechentechnik / Hardware	25.000	0	11.397,17	10	
	PC-Neubeschaffung für Umstellung auf Windows 11, Hardware und Betriebssystem für die gesamte Verwaltung, Kooperation mit LRA aufgrund Digitalisierung.					
93410	Erwerb von immateriellen Vermögensgegenständen des Anlagevermögens Anwenderprogramme und dgl. / Software	35.000	0	57.384,45	10	
	- Ausbau E-Government, E-Akte, E-Rechnung - Anbindung an Landratsamt Greiz - GIS-Dienstleistungen - Standardsoftware (Adobe, Corel) - Vois-Meso					
98200	Zuweisungen und Zuschüsse für Investitionen an LRA / Kooperation Digitalisierung	20.000	0	-18.417,80	10	
	Summe Ausgaben	**80.000**	**0**	**50.363,82**		
	keine Einnahmen	**0**	**0**	**0,00**		
	Summe Ausgaben	**80.000**	**0**	**50.363,82**		
	(-) Zuschuss / (+) Überschuss	**-80.000**	**0**	**-50.363,82**		

Haushaltsplan Vermögenshaushalt 2024 (in EUR)

Hhst.	Bezeichnung	Haushaltsansatz 2024	Haushaltsansatz 2023	R.-ergebnis 2022	AMT	HV
0	**Allgemeine Verwaltung**					
	ABSCHLUSS EINZELPLAN					
	EINNAHMEN					
06	Einrichtungen für die gesamte Verwaltung	333.300	0	998.600,00		
	Summe Einnahmen	**333.300**	**0**	**998.600,00**		
	AUSGABEN					
02	Hauptverwaltung	5.000	4.500	3.768,21		
06	Einrichtungen für die gesamte Verwaltung	80.000	2.283.000	3.032.825,82		
	Summe Ausgaben	**85.000**	**2.287.500**	**3.036.594,03**		
	Summe Einnahmen	**333.300**	**0**	**998.600,00**		
	(-) Zuschuss / (+) Überschuss	**248.300**	**-2.287.500**	**-2.037.994,03**		

Haushaltsplan Vermögenshaushalt 2024 (in EUR)

Hhst.	Bezeichnung	Haushaltsansatz 2024	Haushaltsansatz 2023	R.-ergebnis 2022	AMT	HV
1	**Öffentliche Sicherheit und Ordnung**					
11	**Öffentliche Ordnung**					
11100	**Allgemeine Ordnungsbehörde**					
93500	Erwerb von Sachen des Anlagevermögens	0	3.000	0,00	10	
	Summe Ausgaben	**0**	**3.000**	**0,00**		
	keine Einnahmen	**0**	**0**	**0,00**		
	Summe Ausgaben	**0**	**3.000**	**0,00**		
	(-) Zuschuss / (+) Überschuss	**0**	**-3.000**	**0,00**		
12	**Umweltschutz**					
12020	**Deponie Reinsdorf**					
95000	Baumaßnahmen	10.000	0	0,00	67	
	Bescheid vom TLUBN über zu erfüllende Restleistungen zur Sanierung der Deponie Reinsdorf. 2024: Planung 2025: Durchführung					
	Summe Ausgaben	**10.000**	**0**	**0,00**		
	keine Einnahmen	**0**	**0**	**0,00**		
	Summe Ausgaben	**10.000**	**0**	**0,00**		
	(-) Zuschuss / (+) Überschuss	**-10.000**	**0**	**0,00**		
13	**Feuerschutz / Brandschutz**					
13000	**Brand- und Katastrophenschutz**					
	ab 2013 zusätzlich OT-Feuerwehren Cossengrün, Hohndorf, Schönbach, Gablau/Leiningen, Tremnitz/Pansdorf ab 2020 Neumühle					
34500	Einnahmen aus Veräußerung beweglicher Sachen	0	0	7.400,00	37	
36110	Zuweisungen und Zuschüsse (Fahrzeuge)	0	0	7.500,00	60	
36120	Zuweisungen und Zuschüsse für Investitionen vom Land - Ausbau Sirenennetz	0	0	212.399,42	60	
	Summe Einnahmen	**0**	**0**	**227.299,42**		
93500	Erwerb von beweglichen Sachen des Anlagevermögens / Digitalfunk	0	0	12.399,42	37	
93510	Löschfahrzeuge	0	0	443.000,00	37	
93520	Erwerb von beweglichen Sachen des Anlagevermögens	0	0	11.540,62	37	
95020	Baumaßnahmen Sirenennetz	0	0	200.000,00	65	
	Summe Ausgaben	**0**	**0**	**666.940,04**		
	Summe Einnahmen	**0**	**0**	**227.299,42**		
	Summe Ausgaben	**0**	**0**	**666.940,04**		
	(-) Zuschuss / (+) Überschuss	**0**	**0**	**-439.640,62**		

Haushaltsplan Vermögenshaushalt 2024 (in EUR)

Hhst.	Bezeichnung	Haushaltsansatz 2024	Haushaltsansatz 2023	R.-ergebnis 2022	AMT	HV
1	**Öffentliche Sicherheit und Ordnung**					
	ABSCHLUSS EINZELPLAN					
	EINNAHMEN					
13	Feuerschutz / Brandschutz	0	0	227.299,42		
	Summe Einnahmen	**0**	**0**	**227.299,42**		
	AUSGABEN					
11	Öffentliche Ordnung	0	3.000	0,00		
12	Umweltschutz	10.000	0	0,00		
13	Feuerschutz / Brandschutz	0	0	666.940,04		
	Summe Ausgaben	**10.000**	**3.000**	**666.940,04**		
	Summe Einnahmen	**0**	**0**	**227.299,42**		
	(-) Zuschuss / (+) Überschuss	**-10.000**	**-3.000**	**-439.640,62**		

Haushaltsplan Vermögenshaushalt 2024 (in EUR)

Hhst.	Bezeichnung	Haushaltsansatz 2024	Haushaltsansatz 2023	R.-ergebnis 2022	AMT	HV
3	**Wissenschaft, Forschung, Kulturpflege, Naturschutz**					
33	**Theater, Konzerte, Musikpflege**					
33100	**"Vogtlandhalle Greiz"**					
	bis 2012 VwHH in UA 76100 FR					
93500	Erwerb von beweglichen Sachen des Anlagevermögens - LED-Touchmonitor - Ersatzbeschaffung Klavier - Barhocker - Sitzmöbel für das Foyer als Neu- und Ersatzbeschaffung - Ausstellungssystem für Bilder	20.000	20.000	32.597,25	41	
	Summe Ausgaben	**20.000**	**20.000**	**32.597,25**		
	keine Einnahmen	**0**	**0**	**0,00**		
	Summe Ausgaben	**20.000**	**20.000**	**32.597,25**		
	(-) Zuschuss / (+) Überschuss	**-20.000**	**-20.000**	**-32.597,25**		
35	**Volksbildung**					
35210	**Bibliothek**					
	FR					
93500	Erwerb von beweglichen Sachen des Anlagevermögens	0	3.000	8.923,15	10	
	Summe Ausgaben	**0**	**3.000**	**8.923,15**		
	keine Einnahmen	**0**	**0**	**0,00**		
	Summe Ausgaben	**0**	**3.000**	**8.923,15**		
	(-) Zuschuss / (+) Überschuss	**0**	**-3.000**	**-8.923,15**		

Haushaltsplan Vermögenshaushalt 2024 (in EUR)

Hhst.	Bezeichnung	Haushaltsansatz 2024	Haushaltsansatz 2023	R.-ergebnis 2022	AMT	HV
36	**Naturschutz und Landschaftspflege, Heimatpflege**					
36300	**Oberes Schloss**					
36100	Zuweisungen und Zuschüsse für Investitionen vom Land	409.000	0	3.404,53	60	
	Zweckgebunden für HH-Stelle: 36300.95004					
36108	Zuweisungen und Zuschüsse für Investitionen vom Land Magazinräume Haus Nr. 8	0	348.075	0,00	60	
	Summe Einnahmen	**409.000**	**348.075**	**3.404,53**		
95004	Baumaßnahmen Haus Nr. 3	409.000	47.000	0,00	65	
	Sicherungsmaßnahmen: - Fachwerkertüchtigungen - Dachdeckerarbeiten - Klempnerarbeiten - Trockenlegung und Abdichtung					
95005	Baumaßnahmen Haus Nr. 8 FR	51.000	0	0,00	65	
	2024: Honorar Objektplanung 2026: - BA 6: Sonderausstellung, Fassade Ost + West, Treppenraum Nord,Veranstaltungs-bereich (1. OG), 2027: - BA 7: Zwischengeschoss, Kassenlager (EG), Zugang Museum (KG), Treppenraum Süd, Außenanlagen					
95008	Baumaßnahmen - Magazinräume Haus Nr. 8	0	0	5.239,43	65	
	Summe Ausgaben	**460.000**	**47.000**	**5.239,43**		
	Summe Einnahmen	**409.000**	**348.075**	**3.404,53**		
	Summe Ausgaben	**460.000**	**47.000**	**5.239,43**		
	(-) Zuschuss / (+) Überschuss	**-51.000**	**301.075**	**-1.834,90**		
36301	**Oberes Schloss - Außenanlagen**					
36110	Zuweisungen und Zuschüsse für Investitionen vom Land	0	0	148.453,58	60	
36810	Zuweisungen und Zuschüsse für Investitionen von übrigen Bereichen (Spenden)	0	0	6.950,00	65	
	Summe Einnahmen	**0**	**0**	**155.403,58**		
95010	Baumaßnahme Pavillon	0	3.000	7.050,00	65	
95020	Baumaßnahme Pavillon / Finanzierung Spenden	0	0	6.950,00	65	
95030	Baumaßnahmen unterer Schanzengarten	0	5.000	0,00	67	
	Summe Ausgaben	**0**	**8.000**	**14.000,00**		
	Summe Einnahmen	**0**	**0**	**155.403,58**		
	Summe Ausgaben	**0**	**8.000**	**14.000,00**		
	(-) Zuschuss / (+) Überschuss	**0**	**-8.000**	**141.403,58**		

Haushaltsplan Vermögenshaushalt 2024 (in EUR)

Hhst.	Bezeichnung	Haushaltsansatz 2024	Haushaltsansatz 2023	R.-ergebnis 2022	AMT	HV
3	**Wissenschaft, Forschung, Kulturpflege, Naturschutz**					
	ABSCHLUSS EINZELPLAN					
	EINNAHMEN					
36	Naturschutz und Landschaftspflege, Heimatpflege	409.000	348.075	158.808,11		
	Summe Einnahmen	**409.000**	**348.075**	**158.808,11**		
	AUSGABEN					
33	Theater, Konzerte, Musikpflege	20.000	20.000	32.597,25		
35	Volksbildung	0	3.000	8.923,15		
36	Naturschutz und Landschaftspflege, Heimatpflege	460.000	55.000	19.239,43		
	Summe Ausgaben	**480.000**	**78.000**	**60.759,83**		
	Summe Einnahmen	**409.000**	**348.075**	**158.808,11**		
	(-) Zuschuss / (+) Überschuss	**-71.000**	**270.075**	**98.048,28**		

Haushaltsplan Vermögenshaushalt 2024 (in EUR)

Hhst.	Bezeichnung	Haushaltsansatz 2024	Haushaltsansatz 2023	R.-ergebnis 2022	AMT	HV
4	**Soziale Sicherung**					
46	**Einrichtungen der Jugendhilfe**					
46002	**Spielplätze**					
93500	Erwerb von beweglichen Sachen des Anlagevermögens	25.000	17.065	14.989,39	67	
	Ersatzbeschaffung von Spielgeräten für die derzeit 36 öffentlichen Spielplätze.					
95000	Baumaßnahmen	15.000	1.000	-783,90	67	
	Summe Ausgaben	**40.000**	**18.065**	**14.205,49**		
	keine Einnahmen	**0**	**0**	**0,00**		
	Summe Ausgaben	**40.000**	**18.065**	**14.205,49**		
	(-) Zuschuss / (+) Überschuss	**-40.000**	**-18.065**	**-14.205,49**		
46412	**Kita "Freundschaft"**					
93500	Erwerb von beweglichen Sachen des Anlagevermögens	7.500	4.000	3.235,76	51	
	Möbel					
95020	Baumaßnahmen (Bildungsinfrastruktur)	290.000	905.000	0,00	65	
	Grundhafte Sanierung im Bestand. Planung Gesamtkonzept, Abarbeitung Sanierungsstau, Behebung statischer und energetischer Probleme, Beseitigung Feuchtschäden, Außenanlagenüberarbeitung, Platzbedarf, Zufahrts- und Parkplatzproblem. Bauarbeiten mindestens bis 2025.					
	Summe Ausgaben	**297.500**	**909.000**	**3.235,76**		
	keine Einnahmen	**0**	**0**	**0,00**		
	Summe Ausgaben	**297.500**	**909.000**	**3.235,76**		
	(-) Zuschuss / (+) Überschuss	**-297.500**	**-909.000**	**-3.235,76**		
46414	**Kita "Gommlaer Waldwichtel"**					
93500	Erwerb von beweglichen Sachen des Anlagevermögens	0	0	1.495,00	51	
95020	Baumaßnahmen (Bildungsinfrastruktur)	0	150.000	0,00	65	
	Summe Ausgaben	**0**	**150.000**	**1.495,00**		
	keine Einnahmen	**0**	**0**	**0,00**		
	Summe Ausgaben	**0**	**150.000**	**1.495,00**		
	(-) Zuschuss / (+) Überschuss	**0**	**-150.000**	**-1.495,00**		
46416	**Kita "Kunterbunt"**					
93500	Erwerb von beweglichen Sachen des Anlagevermögens	8.000	1.000	4.258,98	51	
	2024: Garderobenmöbel 2025: Küche					
	Summe Ausgaben	**8.000**	**1.000**	**4.258,98**		
	keine Einnahmen	**0**	**0**	**0,00**		
	Summe Ausgaben	**8.000**	**1.000**	**4.258,98**		
	(-) Zuschuss / (+) Überschuss	**-8.000**	**-1.000**	**-4.258,98**		
46418	**Kita "Spatzennest"**					
36100	Zuweisungen und Zuschüsse für Investitionen vom Land	0	0	8.165,77	51	
	Summe Einnahmen	**0**	**0**	**8.165,77**		
93500	Erwerb von beweglichen Sachen des Anlagevermögens	0	3.800	2.866,52	51	
95000	Baumaßnahmen	0	0	-8.541,73	65	

Haushaltsplan Vermögenshaushalt 2024 (in EUR)

Hhst.	Bezeichnung	Haushaltsansatz 2024	Haushaltsansatz 2023	R.-ergebnis 2022	AMT	HV
46418	**Kita "Spatzennest"**					
	Summe Ausgaben	**0**	**3.800**	**-5.675,21**		
	Summe Einnahmen	**0**	**0**	**8.165,77**		
	Summe Ausgaben	**0**	**3.800**	**-5.675,21**		
	(-) Zuschuss / (+) Überschuss	**0**	**-3.800**	**13.840,98**		
46431	**Kita "Juri Gagarin"**					
36100	Zuweisungen und Zuschüsse für Investitionen vom Land	2.400	2.400	1.840,50	51	
	Pflegesatz 240 Tage x 0,50 € x 25 Kinder x 80 %					
	Summe Einnahmen	**2.400**	**2.400**	**1.840,50**		
93500	Erwerb von beweglichen Sachen des Anlagevermögens	4.000	6.500	9.597,98	51	
	Garderobenmöbel					
95020	Baumaßnahmen (Bildungsinfrastruktur)	0	100.000	13.645,00	65	
	Summe Ausgaben	**4.000**	**106.500**	**23.242,98**		
	Summe Einnahmen	**2.400**	**2.400**	**1.840,50**		
	Summe Ausgaben	**4.000**	**106.500**	**23.242,98**		
	(-) Zuschuss / (+) Überschuss	**-1.600**	**-104.100**	**-21.402,48**		
46434	**Kita "Geschwister Scholl"**					
93500	Erwerb von beweglichen Sachen des Anlagevermögens	4.000	3.800	8.509,83	51	
	Industriegeschirrspüler					
95000	Baumaßnahmen	0	0	-1.793,93	65	
	Summe Ausgaben	**4.000**	**3.800**	**6.715,90**		
	keine Einnahmen	**0**	**0**	**0,00**		
	Summe Ausgaben	**4.000**	**3.800**	**6.715,90**		
	(-) Zuschuss / (+) Überschuss	**-4.000**	**-3.800**	**-6.715,90**		
46435	**Kita Neumühle**					
36100	Zuweisungen und Zuschüsse für Investitionen vom Land	0	0	5.510,93	60	
	Summe Einnahmen	**0**	**0**	**5.510,93**		
93500	Erwerb von beweglichen Sachen des Anlagevermögens	2.500	3.000	4.715,55	51	
	Liegenregal					
95000	Baumaßnahmen	0	5.000	2.725,10	65	
	Summe Ausgaben	**2.500**	**8.000**	**7.440,65**		
	Summe Einnahmen	**0**	**0**	**5.510,93**		
	Summe Ausgaben	**2.500**	**8.000**	**7.440,65**		
	(-) Zuschuss / (+) Überschuss	**-2.500**	**-8.000**	**-1.929,72**		
46436	**Kita "Kleeblatt"**					
	Cossengrün					
36150	Zuweisungen und Zuschüsse für Investitionen vom Land (GEK)	0	16.500	0,00	60	
	Summe Einnahmen	**0**	**16.500**	**0,00**		
93500	Erwerb von beweglichen Sachen des Anlagevermögens	3.000	3.000	1.217,61	51	
	2. Teil Neuanschaffung Garderobenmöbel					
95050	Baumaßnahmen (GEK)	0	25.000	0,00	65	
	Summe Ausgaben	**3.000**	**28.000**	**1.217,61**		

Haushaltsplan Vermögenshaushalt 2024 (in EUR)

Hhst.	Bezeichnung	Haushaltsansatz 2024	Haushaltsansatz 2023	R.-ergebnis 2022	AMT	HV
46436	**Kita "Kleeblatt"**					
	Cossengrün					
	Summe Einnahmen	**0**	**16.500**	**0,00**		
	Summe Ausgaben	**3.000**	**28.000**	**1.217,61**		
	(-) Zuschuss / (+) Überschuss	**-3.000**	**-11.500**	**-1.217,61**		
46437	**Kita "Am Froschteich"**					
	Hohndorf					
93500	Erwerb von beweglichen Sachen des Anlagevermögens	3.000	1.000	2.033,45	51	
	Gartenmöbel					
	Summe Ausgaben	**3.000**	**1.000**	**2.033,45**		
	keine Einnahmen	**0**	**0**	**0,00**		
	Summe Ausgaben	**3.000**	**1.000**	**2.033,45**		
	(-) Zuschuss / (+) Überschuss	**-3.000**	**-1.000**	**-2.033,45**		
46438	**Kita "Am Sommerbad"**					
	ehem. Kita "Käte Duncker"					
93500	Erwerb von beweglichen Sachen des Anlagevermögens	4.000	1.500	20.966,55	51	
	- Spiellandschaft Kleinkindbereich - Schrank					
95000	Baumaßnahmen	0	30.000	0,00	65	
	Summe Ausgaben	**4.000**	**31.500**	**20.966,55**		
	keine Einnahmen	**0**	**0**	**0,00**		
	Summe Ausgaben	**4.000**	**31.500**	**20.966,55**		
	(-) Zuschuss / (+) Überschuss	**-4.000**	**-31.500**	**-20.966,55**		
46439	**Kita Reinsdorf**					
36100	Zuweisungen und Zuschüsse für Investitionen vom Land	0	42.000	75.392,31	60	
	Summe Einnahmen	**0**	**42.000**	**75.392,31**		
93500	Erwerb von beweglichen Sachen des Anlagevermögens	6.000	6.000	1.066,24	51	
	- Küche mit Kinderküche					
95000	Baumaßnahmen	66.000	66.000	-1.186,07	65	
	Sanierung der Gebäudehülle 2024 - Planung 2025 - Bauausführung					
95010	Baumaßnahmen	0	0	25.795,43	65	
	Summe Ausgaben	**72.000**	**72.000**	**25.675,60**		
	Summe Einnahmen	**0**	**42.000**	**75.392,31**		
	Summe Ausgaben	**72.000**	**72.000**	**25.675,60**		
	(-) Zuschuss / (+) Überschuss	**-72.000**	**-30.000**	**49.716,71**		

Haushaltsplan Vermögenshaushalt 2024 (in EUR)

Hhst.	Bezeichnung	Haushaltsansatz 2024	Haushaltsansatz 2023	R.-ergebnis 2022	AMT	HV
4	**Soziale Sicherung**					
	ABSCHLUSS EINZELPLAN					
	EINNAHMEN					
46	Einrichtungen der Jugendhilfe	2.400	60.900	90.909,51		
	Summe Einnahmen	**2.400**	**60.900**	**90.909,51**		
	AUSGABEN					
46	Einrichtungen der Jugendhilfe	438.000	1.332.665	104.812,76		
	Summe Ausgaben	**438.000**	**1.332.665**	**104.812,76**		
	Summe Einnahmen	**2.400**	**60.900**	**90.909,51**		
	(-) Zuschuss / (+) Überschuss	**-435.600**	**-1.271.765**	**-13.903,25**		

Haushaltsplan Vermögenshaushalt 2024 (in EUR)

Hhst.	Bezeichnung	Haushaltsansatz 2024	Haushaltsansatz 2023	R.-ergebnis 2022	AMT	HV
5	**Gesundheit, Sport, Erholung**					
55	**Förderung des Sports**					
55000	**Förderung des Sports**					
	FR					
98800	Zuschüsse / Sportförderung	1.000	1.000	8.000,00	52	
	Nach Förderrichtlinie - Gesamtfinanzierung in Zusammenarbeit mit Land, Landkreis und Vereinen.					
	Summe Ausgaben	**1.000**	**1.000**	**8.000,00**		
	keine Einnahmen	**0**	**0**	**0,00**		
	Summe Ausgaben	**1.000**	**1.000**	**8.000,00**		
	(-) Zuschuss / (+) Überschuss	**-1.000**	**-1.000**	**-8.000,00**		
57	**Badeanstalten**					
57000	**Bäderkomplex VmHH: Schwimmhalle**					
	FR					
36100	Zuweisungen und Zuschüsse für Investitionen vom Land	0	743.400	0,00	60	
	Summe Einnahmen	**0**	**743.400**	**0,00**		
98500	Zuweisungen und Zuschüsse für Investitionen an kommunale Sonderrechnungen	0	965.750	62.840,00	60	
	Summe Ausgaben	**0**	**965.750**	**62.840,00**		
	Summe Einnahmen	**0**	**743.400**	**0,00**		
	Summe Ausgaben	**0**	**965.750**	**62.840,00**		
	(-) Zuschuss / (+) Überschuss	**0**	**-222.350**	**-62.840,00**		
58	**Park- und Gartenanlagen**					
58000	**Grünanlagen**					
93500	Erwerb von Sachen des Anlagevermögens	0	10.000	0,00	67	
95000	Baumaßnahmen	1.000	10.000	0,00	67	
	Ertüchtigung von Treppen, Wegen und Geländern im Stadtpark.					
96020	Ersatzpflanzungen	10.000	15.000	44.232,30	67	
	Summe Ausgaben	**11.000**	**35.000**	**44.232,30**		
	keine Einnahmen	**0**	**0**	**0,00**		
	Summe Ausgaben	**11.000**	**35.000**	**44.232,30**		
	(-) Zuschuss / (+) Überschuss	**-11.000**	**-35.000**	**-44.232,30**		
58100	**"Tiergehege der Stadt Greiz"**					
	FR					
36800	Zuweisungen und Zuschüsse für Investitionen von übrigen Bereichen - Spenden	0	15.000	0,00	67	
	Summe Einnahmen	**0**	**15.000**	**0,00**		
93500	Erwerb von Sachen des Anlagevermögens	5.000	15.000	0,00	67	
95000	Baumaßnahmen	2.000	10.000	0,00	67	
	Sukzessive Instandsetzung der Volieren und Gebäude.					
	Summe Ausgaben	**7.000**	**25.000**	**0,00**		
	Summe Einnahmen	**0**	**15.000**	**0,00**		
	Summe Ausgaben	**7.000**	**25.000**	**0,00**		
	(-) Zuschuss / (+) Überschuss	**-7.000**	**-10.000**	**0,00**		

Haushaltsplan Vermögenshaushalt 2024 (in EUR)

Hhst.	Bezeichnung	Haushaltsansatz 2024	Haushaltsansatz 2023	R.-ergebnis 2022	AMT	HV
59	**Sonstige Erholungseinrichtungen**					
59000	**Wanderwege**					
	FR					
95000	Baumaßnahmen	0	1.000	24.095,89	67	
	Summe Ausgaben	**0**	**1.000**	**24.095,89**		
	keine Einnahmen	**0**	**0**	**0,00**		
	Summe Ausgaben	**0**	**1.000**	**24.095,89**		
	(-) Zuschuss / (+) Überschuss	**0**	**-1.000**	**-24.095,89**		

Haushaltsplan Vermögenshaushalt 2024 (in EUR)

Hhst.	Bezeichnung	Haushaltsansatz 2024	Haushaltsansatz 2023	R.-ergebnis 2022	AMT	HV
5	**Gesundheit, Sport, Erholung**					
	ABSCHLUSS EINZELPLAN					
	EINNAHMEN					
57	Badeanstalten	0	743.400	0,00		
58	Park- und Gartenanlagen	0	15.000	0,00		
	Summe Einnahmen	**0**	**758.400**	**0,00**		
	AUSGABEN					
55	Förderung des Sports	1.000	1.000	8.000,00		
57	Badeanstalten	0	965.750	62.840,00		
58	Park- und Gartenanlagen	18.000	60.000	44.232,30		
59	Sonstige Erholungseinrichtungen	0	1.000	24.095,89		
	Summe Ausgaben	**19.000**	**1.027.750**	**139.168,19**		
	Summe Einnahmen	**0**	**758.400**	**0,00**		
	(-) Zuschuss / (+) Überschuss	**-19.000**	**-269.350**	**-139.168,19**		

Haushaltsplan Vermögenshaushalt 2024 (in EUR)

Hhst.	Bezeichnung	Haushaltsansatz 2024	Haushaltsansatz 2023	R.-ergebnis 2022	AMT	HV
6	**Bau- und Wohnungswesen, Verkehr**					
61	**Städtebauliche Planung, Städtebauförderung, Vermessung, Bauordnung**					
61502	**Ordnungsmaßnahmen**					
36100	Zuweisungen und Zuschüsse für Investitionen vom Land	150.000	0	0,00	60	
	Zweckgebunden für HH-Stellen: 61502.96000 - 50.000 € 61502.96001 - 100.000 €					
	Summe Einnahmen	**150.000**	**0**	**0,00**		
96000	Abbruchleistungen	50.000	19.250	17.003,91	65	
	Mittelbereitstellung für Abbruchmaßnahmen städtebaulicher Problemimmobilien.					
96001	Sicherung und Freiflächengestaltung nach Abbruch	150.000	200.000	335.000,00	65	
	Maßnahmen zur Vorbereitung der städtebaulichen Situation für Problemimmobilien in der Innenstadt. - 2024: * Prof.-Dr.-Friedrich-Schneider-Straße 1 (Loge) * Rosa-Luxemburg-Straße 26 * Vorbehaltlich Fördermittelbescheid - 2025: Reichenbacher Straße 86					
	Summe Ausgaben	**200.000**	**219.250**	**352.003,91**		
	Summe Einnahmen	**150.000**	**0**	**0,00**		
	Summe Ausgaben	**200.000**	**219.250**	**352.003,91**		
	(-) Zuschuss / (+) Überschuss	**-50.000**	**-219.250**	**-352.003,91**		
61503	**Planungs- und Entwicklungsmaßnahmen**					
36170	Zuweisungen und Zuschüsse für Investitionen vom Land	0	16.000	0,00	60	
	Summe Einnahmen	**0**	**16.000**	**0,00**		
94020	Flächennutzungsplan	0	10.000	58.350,00	61	
94040	Bebauungspläne	0	10.000	30.000,00	61	
94070	Städtebauliche Rahmenpläne	0	15.000	0,00	61	
94080	Vorbereitende Untersuchungen und städtebauliche Entwürfe	0	5.000	0,00	61	
94090	Klimaschutzkonzept FR	0	0	9.500,00	61	
	Summe Ausgaben	**0**	**40.000**	**97.850,00**		
	Summe Einnahmen	**0**	**16.000**	**0,00**		
	Summe Ausgaben	**0**	**40.000**	**97.850,00**		
	(-) Zuschuss / (+) Überschuss	**0**	**-24.000**	**-97.850,00**		
61505	**Private Maßnahmen**					
36100	Zuweisungen und Zuschüsse für Investitionen vom Land	31.000	141.768	47.808,53	60	
	Zweckgebunden für HH-Stelle: 61505.98810					
36120	Zuweisungen und Zuschüsse für Investitionen vom Land (Private Ordnungsmaßnahmen)	80.000	80.000	0,00	60	
	Zweckgebunden für HH-Stelle: 61505.98820					
	Summe Einnahmen	**111.000**	**221.768**	**47.808,53**		
98810	Förderung privater Sanierungsmaßnahmen	47.000	195.000	83.108,03	60	
	Im Rahmen der Städtebauförderung sollen private Sanierungsvorhaben in den Fördergebieten finanziell unterstützt werden. 30.000 € Entnahme aus sanierungsbedingten Einnahmen für Carolinenstraße 59 siehe HH-Stelle 91000.31000.					

Haushaltsplan Vermögenshaushalt 2024 (in EUR)

Hhst.	Bezeichnung	Haushaltsansatz 2024	Haushaltsansatz 2023	R.-ergebnis 2022	AMT	HV
61505	**Private Maßnahmen**					
98820	Zuweisungen und Zuschüsse für Investitionen an übrige Bereiche (Private Ordnungsmaßnahmen)	120.000	120.000	0,00	60	
	Für das Stadtumbaugebiet Schmidtstraße / Wettengelstraße liegt der Stadt Greiz ein Antrag auf Zuschussgewährung seitens der WG Textil vor.					
	Summe Ausgaben	**167.000**	**315.000**	**83.108,03**		
	Summe Einnahmen	**111.000**	**221.768**	**47.808,53**		
	Summe Ausgaben	**167.000**	**315.000**	**83.108,03**		
	(-) Zuschuss / (+) Überschuss	**-56.000**	**-93.232**	**-35.299,50**		
61506	**Kommunale Maßnahmen**					
36100	Zuweisungen und Zuschüsse für Investitionen vom Land	45.000	45.000	28.485,50	60	
	Zuweisungen für Sanierungsberaterleistungen. Zweckgebunden für HH-Stelle: 61506.95010					
36190	Abrechnung kommunale Massnahmen (Abrechnung Vorjahre)	0	0	7.383,26	60	
	Summe Einnahmen	**45.000**	**45.000**	**35.868,76**		
95010	Sanierungsträgerhonorar	60.000	60.000	36.693,03	60	
	Rahmenvertrag von 04/2006 mit der KE Mitteldeutschland GmbH zur Durchführung von Beratungsleistungen im Rahmen der Umsetzung der Städtebauförderprogramme.					
	Summe Ausgaben	**60.000**	**60.000**	**36.693,03**		
	Summe Einnahmen	**45.000**	**45.000**	**35.868,76**		
	Summe Ausgaben	**60.000**	**60.000**	**36.693,03**		
	(-) Zuschuss / (+) Überschuss	**-15.000**	**-15.000**	**-824,27**		
61509	**Dorferneuerung Raasdorf**					
	FR					
35020	Beiträge und ähnliche Entgelte / Straßenausbaubeiträge Brandhausstraße / Knockweg	0	0	-60,68	20	
	Summe Einnahmen	**0**	**0**	**-60,68**		
	Summe Einnahmen	**0**	**0**	**-60,68**		
	keine Ausgaben	**0**	**0**	**0,00**		
	(-) Zuschuss / (+) Überschuss	**0**	**0**	**-60,68**		
61510	**Dorferneuerung**					
	FR					
36150	Zuweisungen und Zuschüsse für Investitionen vom Land (GEK)	3.900	3.900	0,00	60	
	Zweckgebunden für HH-Stelle: 61510.94050					
	Summe Einnahmen	**3.900**	**3.900**	**0,00**		
94050	Planungsleistungen für private Antragsteller (GEK)	6.000	6.000	5.914,30	60	
	WFG Ostthüringen als betreuendes Planungsbüro zur Unterstützung der privaten Antragsteller.					
	Summe Ausgaben	**6.000**	**6.000**	**5.914,30**		
	Summe Einnahmen	**3.900**	**3.900**	**0,00**		
	Summe Ausgaben	**6.000**	**6.000**	**5.914,30**		
	(-) Zuschuss / (+) Überschuss	**-2.100**	**-2.100**	**-5.914,30**		

Haushaltsplan Vermögenshaushalt 2024 (in EUR)

Hhst.	Bezeichnung	Haushaltsansatz 2024	Haushaltsansatz 2023	R.-ergebnis 2022	AMT	HV
61521	**Stadtumbau Ost / Rückbau**					
36100	Zuweisungen und Zuschüsse für Investitionen vom Land	165.000	275.000	28.170,00	60	
	Förderung von Rückbaumaßnahmen. Zweckgebunden für HH-Stelle: 61521.98500					
	Summe Einnahmen	**165.000**	**275.000**	**28.170,00**		
98500	Zuweisungen und Zuschüsse für Investitionen an kommunale Sonderrechnungen	0	275.000	0,00	60	
98810	Zuweisungen und Zuschüsse für Investitionen an private Bauherren	165.000	26.800	28.170,00	60	
	Im Rahmen des BL-Programms Wachstum und nachhaltige Erneuerung können private Rückbaumaßnahmen, unter bestimmten Voraussetzungen, gefördert werden.					
	Summe Ausgaben	**165.000**	**301.800**	**28.170,00**		
	Summe Einnahmen	**165.000**	**275.000**	**28.170,00**		
	Summe Ausgaben	**165.000**	**301.800**	**28.170,00**		
	(-) Zuschuss / (+) Überschuss	**0**	**-26.800**	**0,00**		
61523	**Sicherungsmaßnahmen**					
36100	Zuweisungen und Zuschüsse für Investitionen vom Land	150.000	150.000	161.838,35	60	
	Summe Einnahmen	**150.000**	**150.000**	**161.838,35**		
98100	Zuweisungen und Zuschüsse für Investitionen an Land (Rückzahlungen)	0	0	3.006,50	60	
98800	Zuweisungen und Zuschüsse für Investitionen an übrige Bereiche	150.000	183.150	161.837,73	60	
	Weiterleitung von Zuwendungen an private Bauherren. Ohne städtischen Mitleistungsanteil.					
	Summe Ausgaben	**150.000**	**183.150**	**164.844,23**		
	Summe Einnahmen	**150.000**	**150.000**	**161.838,35**		
	Summe Ausgaben	**150.000**	**183.150**	**164.844,23**		
	(-) Zuschuss / (+) Überschuss	**0**	**-33.150**	**-3.005,88**		
61524	**Zukunftsinvestitionsprogramm Soziale Infrastruktur**					
36000	Zuweisungen und Zuschüsse für Investitionen vom Bund	0	0	112.020,00	60	
	Summe Einnahmen	**0**	**0**	**112.020,00**		
	Summe Einnahmen	**0**	**0**	**112.020,00**		
	keine Ausgaben	**0**	**0**	**0,00**		
	(-) Zuschuss / (+) Überschuss	**0**	**0**	**112.020,00**		
61525	**Städtebauliche Sanierungs- und Entwicklungsmaßnahmen - Problemimmobilien**					
94000	Planungsleistungen	0	25.000	0,00	65	
	Summe Ausgaben	**0**	**25.000**	**0,00**		
	keine Einnahmen	**0**	**0**	**0,00**		
	Summe Ausgaben	**0**	**25.000**	**0,00**		
	(-) Zuschuss / (+) Überschuss	**0**	**-25.000**	**0,00**		

Haushaltsplan Vermögenshaushalt 2024 (in EUR)

Hhst.	Bezeichnung	Haushaltsansatz 2024	Haushaltsansatz 2023	R.-ergebnis 2022	AMT	HV
61526	**Sanierungsgebiet Altstadt**					
35030	Ausgleichsbeträge	15.000	15.000	18.591,41	60	
	Mit dem Abschluss der Sanierung im Gebiet Altstadt müssen im Jahr 2026 die Ausgleichsbeträge gegenüber den Eigentümern im Sanierungsgebiet erhoben werden. Für eine vorzeitige, freiwillige Ablöse durch die Eigentümer wird ein pauschaler Abschlag auf die Ausgleichsbeträge erhoben. Die Ausgleichsbeträge sind mit der Jahresrechnung der zweckgebunden Rücklage zuzuführen. Gemäß Stadtratsbeschluss Nr. 179/2022 vom 22.06.2022. Siehe HH-Stelle 91000.91030					
	Summe Einnahmen	**15.000**	**15.000**	**18.591,41**		
	Summe Einnahmen	**15.000**	**15.000**	**18.591,41**		
	keine Ausgaben	**0**	**0**	**0,00**		
	(-) Zuschuss / (+) Überschuss	**15.000**	**15.000**	**18.591,41**		
62	**Wohnungsbauförderung und Wohnungsfürsorge**					
62100	**Erschließung Wohngebiete**					
35000	Beiträge und ähnliche Entgelte	0	0	697,89	20	
	Summe Einnahmen	**0**	**0**	**697,89**		
	Summe Einnahmen	**0**	**0**	**697,89**		
	keine Ausgaben	**0**	**0**	**0,00**		
	(-) Zuschuss / (+) Überschuss	**0**	**0**	**697,89**		

Haushaltsplan Vermögenshaushalt 2024 (in EUR)

Hhst.	Bezeichnung	Haushaltsansatz 2024	Haushaltsansatz 2023	R.-ergebnis 2022	AMT	HV
63	**Gemeindestraßen**					
63001	**Planungsleistungen Gemeindestraßen**					
94020	Planungsleistungen Straßen	10.000	20.000	29.500,00	66	
	Planungsleistungen in Vorbereitung auf Baumaßnahmen mit den Versorgungsträgern.					
94021	Planungsleistungen Brücken und Durchlässe	1.000	10.000	550,00	66	
	Planungen in Vorbereitung von Fördermittelanträgen. Planung für Bauwerke, die in Auswertung von Bauwerksprüfungen gesperrt werden.					
94023	Planungsleistungen Stützmauern	20.000	20.000	29.950,00	66	
	Planungsleistungen für Fördermittelanträge. Planung in Havariefällen und bei zu sperrenden Bauwerken in Auswertung von Bauwerksprüfungen. - Cloßstraße - Strengstraße - Adelheitstraße					
94025	Planungsleistungen Ingenieurbauwerke LP 9	0	6.000	773,50	66	
	Summe Ausgaben	**31.000**	**56.000**	**60.773,50**		
	keine Einnahmen	**0**	**0**	**0,00**		
	Summe Ausgaben	**31.000**	**56.000**	**60.773,50**		
	(-) Zuschuss / (+) Überschuss	**-31.000**	**-56.000**	**-60.773,50**		
63006	**Sonstige Maßnahmen / Gemeindestraßen**					
35000	Beiträge und ähnliche Entgelte / Straßenausbaubeiträge	0	0	1.134,29	20	PK
	Summe Einnahmen	**0**	**0**	**1.134,29**		
96050	Neubau Straßeneinläufe	20.000	10.000	40.000,00	68	
	Im Gebiet der Stadt Greiz gibt es ca. 4.100 Straßeneinläufe, die durch den städtischen Bauhof zu unterhalten und zu reinigen sind. Diese Straßeneinläufe reichen in manchen Bereichen zahlenmäßig nicht aus, sodass dort weitere gesetzt werden müssen, um das Oberflächenwasser ordnungsgemäß ableiten zu können.					
96080	Vermögenswirksame Straßenunterhaltung	120.000	150.000	123.400,30	66	
	Flächenhafte Instandsetzungen u. a.: - Gerhard-Hauptmann-Straße - Irchwitzer Straße - Cloßstraße					
96085	Maßnahmen mit Versorgungsträgern	120.000	0	173.855,48	66	
96090	Beschilderung laut StVO	5.000	10.000	1.227,38	66	
	- Verkehrsspiegel - Verwitterte Verkehrszeichen - Vereinheitlichung der Ortstafeln					
	Summe Ausgaben	**265.000**	**170.000**	**338.483,16**		
	Summe Einnahmen	**0**	**0**	**1.134,29**		
	Summe Ausgaben	**265.000**	**170.000**	**338.483,16**		
	(-) Zuschuss / (+) Überschuss	**-265.000**	**-170.000**	**-337.348,87**		
63008	**Dorfplatz Tremnitz**					
36150	Zuweisungen und Zuschüsse für Investitionen vom Land (GEK)	0	15.000	0,00	60	
	Summe Einnahmen	**0**	**15.000**	**0,00**		
96050	Baumaßnahmen (GEK)	0	37.640	0,00	67	
	Summe Ausgaben	**0**	**37.640**	**0,00**		

Haushaltsplan Vermögenshaushalt 2024 (in EUR)

Hhst.	Bezeichnung	Haushaltsansatz 2024	Haushaltsansatz 2023	R.-ergebnis 2022	AMT	HV
63008	**Dorfplatz Tremnitz**					
	Summe Einnahmen	**0**	**15.000**	**0,00**		
	Summe Ausgaben	**0**	**37.640**	**0,00**		
	(-) Zuschuss / (+) Überschuss	**0**	**-22.640**	**0,00**		
63013	**An der Salzmest**					
35000	Beiträge und ähnliche Entgelte	0	0	-733,05	20	
	Summe Einnahmen	**0**	**0**	**-733,05**		
	Summe Einnahmen	**0**	**0**	**-733,05**		
	keine Ausgaben	**0**	**0**	**0,00**		
	(-) Zuschuss / (+) Überschuss	**0**	**0**	**-733,05**		
63026	**Aufgang Irchwitz / Knoten Beethovenstraße**					
96000	Tiefbaumaßnahmen 2024: Planung	50.000	0	90.000,00	66	
	Summe Ausgaben	**50.000**	**0**	**90.000,00**		
	keine Einnahmen	**0**	**0**	**0,00**		
	Summe Ausgaben	**50.000**	**0**	**90.000,00**		
	(-) Zuschuss / (+) Überschuss	**-50.000**	**0**	**-90.000,00**		
63036	**Untergrochlitzer Straße**					
35000	Beiträge und ähnliche Entgelte / Straßenausbaubeiträge	0	0	604,42	20	PK
	Summe Einnahmen	**0**	**0**	**604,42**		
	Summe Einnahmen	**0**	**0**	**604,42**		
	keine Ausgaben	**0**	**0**	**0,00**		
	(-) Zuschuss / (+) Überschuss	**0**	**0**	**604,42**		
63054	**Radwanderwege**					
96050	Tiefbaumaßnahmen Radweg Greiz-Mohlsdorf	5.000	5.000	0,00	66	
98100	Zuweisungen und Zuschüsse für Investitionen an Land (Rückzahlungen)	0	0	116.496,92	60	
	Summe Ausgaben	**5.000**	**5.000**	**116.496,92**		
	keine Einnahmen	**0**	**0**	**0,00**		
	Summe Ausgaben	**5.000**	**5.000**	**116.496,92**		
	(-) Zuschuss / (+) Überschuss	**-5.000**	**-5.000**	**-116.496,92**		
63066	**Zuwegung zum Oberen Schloss**					
36100	Zuweisungen und Zuschüsse für Investitionen vom Land	0	11.453	0,00	60	
	Summe Einnahmen	**0**	**11.453**	**0,00**		
96010	Baumaßnahmen Vorderer Schloßaufgang 2024 - Planung	50.000	0	0,00	66	
	Summe Ausgaben	**50.000**	**0**	**0,00**		
	Summe Einnahmen	**0**	**11.453**	**0,00**		
	Summe Ausgaben	**50.000**	**0**	**0,00**		
	(-) Zuschuss / (+) Überschuss	**-50.000**	**11.453**	**0,00**		
63070	**Goldene Höhe**					
35000	Beiträge und ähnliche Entgelte/ Straßenausbaubeiträge	0	0	1.830,36	20	PK
	Summe Einnahmen	**0**	**0**	**1.830,36**		

Haushaltsplan Vermögenshaushalt 2024 (in EUR)

Hhst.	Bezeichnung	Haushaltsansatz 2024	Haushaltsansatz 2023	R.-ergebnis 2022	AMT	HV
63070	**Goldene Höhe**					
	Summe Einnahmen	**0**	**0**	**1.830,36**		
	keine Ausgaben	**0**	**0**	**0,00**		
	(-) Zuschuss / (+) Überschuss	**0**	**0**	**1.830,36**		
63071	**Wiesenstraße**					
35000	Beiträge und ähnliche Entgelte / Straßenausbaubeiträge	0	0	2.002,14	20	PK
	Summe Einnahmen	**0**	**0**	**2.002,14**		
	Summe Einnahmen	**0**	**0**	**2.002,14**		
	keine Ausgaben	**0**	**0**	**0,00**		
	(-) Zuschuss / (+) Überschuss	**0**	**0**	**2.002,14**		
63074	**Carolinenstraße**					
35000	Beiträge und ähnliche Entgelte / Straßenausbaubeiträge	0	0	-1.126,73	20	
	Summe Einnahmen	**0**	**0**	**-1.126,73**		
	Summe Einnahmen	**0**	**0**	**-1.126,73**		
	keine Ausgaben	**0**	**0**	**0,00**		
	(-) Zuschuss / (+) Überschuss	**0**	**0**	**-1.126,73**		
63078	**Am Mühlberg**					
96020	Baumaßnahmen	0	0	-8.308,00	66	
	Summe Ausgaben	**0**	**0**	**-8.308,00**		
	keine Einnahmen	**0**	**0**	**0,00**		
	Summe Ausgaben	**0**	**0**	**-8.308,00**		
	(-) Zuschuss / (+) Überschuss	**0**	**0**	**8.308,00**		
63106	**Tannendorfbrücke**					
96000	Baumaßnahmen	0	0	150.000,00	66	
	Summe Ausgaben	**0**	**0**	**150.000,00**		
	keine Einnahmen	**0**	**0**	**0,00**		
	Summe Ausgaben	**0**	**0**	**150.000,00**		
	(-) Zuschuss / (+) Überschuss	**0**	**0**	**-150.000,00**		
63133	**Brücke Weiße Elster / Zufahrt Bretmühle**					
96000	Baumaßnahmen	0	6.500	29.999,60	66	
	Summe Ausgaben	**0**	**6.500**	**29.999,60**		
	keine Einnahmen	**0**	**0**	**0,00**		
	Summe Ausgaben	**0**	**6.500**	**29.999,60**		
	(-) Zuschuss / (+) Überschuss	**0**	**-6.500**	**-29.999,60**		
63301	**Stützmauer Obere / Untere Silberstraße**					
95000	Baumaßnahmen Obere Silberstraße zur Unteren Silberstraße	0	80.000	100.000,00	66	
95010	Baumaßnahmen Obere Silberstraße zum Wohnweg	0	20.000	50.000,00	66	
	Summe Ausgaben	**0**	**100.000**	**150.000,00**		
	keine Einnahmen	**0**	**0**	**0,00**		
	Summe Ausgaben	**0**	**100.000**	**150.000,00**		
	(-) Zuschuss / (+) Überschuss	**0**	**-100.000**	**-150.000,00**		

Haushaltsplan Vermögenshaushalt 2024 (in EUR)

Hhst.	Bezeichnung	Haushaltsansatz 2024	Haushaltsansatz 2023	R.-ergebnis 2022	AMT	HV
66	**Bundes- und Landesstraßen**					
66001	**Plauensche Straße B 92**					
34700	Einnahmen aus der Abwicklung von Baumaßnahmen	0	0	54.048,68	66	
36100	Zuweisungen und Zuschüsse für Investitionen vom Land	0	0	-1.000,00	60	
	Summe Einnahmen	**0**	**0**	**53.048,68**		
96000	Tiefbaumaßnahmen	0	20.000	333.450,00	66	
	Summe Ausgaben	**0**	**20.000**	**333.450,00**		
	Summe Einnahmen	**0**	**0**	**53.048,68**		
	Summe Ausgaben	**0**	**20.000**	**333.450,00**		
	(-) Zuschuss / (+) Überschuss	**0**	**-20.000**	**-280.401,32**		
66002	**Reichenbacher Straße**					
35000	Beiträge und ähnliche Entgelte / Straßenausbaubeiträge	0	0	270,46	20	PK
	Summe Einnahmen	**0**	**0**	**270,46**		
	Summe Einnahmen	**0**	**0**	**270,46**		
	keine Ausgaben	**0**	**0**	**0,00**		
	(-) Zuschuss / (+) Überschuss	**0**	**0**	**270,46**		
66003	**August-Bebel-Straße**					
35000	Beiträge und ähnliche Entgelte	0	0	4.500,57	20	
	Summe Einnahmen	**0**	**0**	**4.500,57**		
	Summe Einnahmen	**0**	**0**	**4.500,57**		
	keine Ausgaben	**0**	**0**	**0,00**		
	(-) Zuschuss / (+) Überschuss	**0**	**0**	**4.500,57**		
66006	**L 2344 - Straßenbegleitende Gehbahn - OD Neumühle**					
96000	Baumaßnahmen	0	15.000	0,00	66	
96010	Baumaßnahmen Bahnübergang Glohdenhammer	0	0	20.000,00	66	
	Summe Ausgaben	**0**	**15.000**	**20.000,00**		
	keine Einnahmen	**0**	**0**	**0,00**		
	Summe Ausgaben	**0**	**15.000**	**20.000,00**		
	(-) Zuschuss / (+) Überschuss	**0**	**-15.000**	**-20.000,00**		
66007	**L 1085 - Straßenbegleitende Gehbahn - OD Neumühle**					
96000	Ersatzneubau der Brücken über den Krebs- und Schlötenbach	0	0	8.000,00	66	
	Summe Ausgaben	**0**	**0**	**8.000,00**		
	keine Einnahmen	**0**	**0**	**0,00**		
	Summe Ausgaben	**0**	**0**	**8.000,00**		
	(-) Zuschuss / (+) Überschuss	**0**	**0**	**-8.000,00**		

Haushaltsplan Vermögenshaushalt 2024 (in EUR)

Hhst.	Bezeichnung	Haushaltsansatz 2024	Haushaltsansatz 2023	R.-ergebnis 2022	AMT	HV
67	**Straßenbeleuchtung und -reinigung**					
67000	**Straßenbeleuchtung**					
34010	Ersatzleistungen für Vermögensschäden	15.000	15.000	9.145,27	68	PK
	Zweckgebunden für HH-Stelle: 67000.95010					
	Summe Einnahmen	**15.000**	**15.000**	**9.145,27**		
93500	Erwerb von beweglichen Sachen des Anlagevermögens	1.000	5.000	0,00	68	
	Austausch verschlissener Messgeräte.					
93510	Erwerb von beweglichen Sachen des Anlagevermögens (Weihnachtsbeleuchtung) FR	0	6.000	0,00	68	
95000	Umbau von Schaltkästen	5.000	10.000	0,00	68	
	Unterhaltung von - 77 Schaltschränken mit Zählereinrichtung - 20 Schaltschränken ohne Zählereinrichtung Kosten für Austausch pro Schaltschrank 2.400 €.					
95010	Kosten für Vermögensschäden	15.000	20.000	2.351,38	68	
	Siehe HH-Stelle: 67000.34010					
96000	Reko Straßenbeleuchtung	100.000	229.423	98.694,00	68	
	Reko Straßenbeleuchtung betrifft Streckenabschnitte, deren Bestand aufgrund des Alters sicherheitsrelevante Schäden aufweist. Dies sind insbesondere Kabelfehler und Standsicherheitseinschränkungen zahlreicher Betonmasten. Die vorgesehenen Sanierungen dienen der Sicherheit der technischen Anlagen sowie der Einsparung von Strom.					
	Summe Ausgaben	**121.000**	**270.423**	**101.045,38**		
	Summe Einnahmen	**15.000**	**15.000**	**9.145,27**		
	Summe Ausgaben	**121.000**	**270.423**	**101.045,38**		
	(-) Zuschuss / (+) Überschuss	**-106.000**	**-255.423**	**-91.900,11**		
67510	**Straßenwinterdienst**					
93500	Erwerb von beweglichen Sachen des Anlagevermögens	10.000	50.000	36.771,00	68	
	2024 - 1 Schneepflug für Multicar (10.000 €) 2025 - 1 Schneepflug für Lkw (15.000 €) - 1 Streuer für Multicar (20.000 €) - 1 Streuer für Lkw (40.000 €) 2026 - 1 Streuer für Lkw (40.000 €) - 1 Schneepflug für Multicar (10.000 €)					
	Summe Ausgaben	**10.000**	**50.000**	**36.771,00**		
	keine Einnahmen	**0**	**0**	**0,00**		
	Summe Ausgaben	**10.000**	**50.000**	**36.771,00**		
	(-) Zuschuss / (+) Überschuss	**-10.000**	**-50.000**	**-36.771,00**		

Haushaltsplan Vermögenshaushalt 2024 (in EUR)

Hhst.	Bezeichnung	Haushaltsansatz 2024	Haushaltsansatz 2023	R.-ergebnis 2022	AMT	HV
69	**Wasserläufe, Wasserbau**					
69010	**Dorfteiche, Wasserläufe, Wehranlagen**					
95000	Baumaßnahmen / Dorfteiche	250.000	170.000	58.000,00	67	
	- Planung Dorfteiche Hohndorf, Kurtschau, Reinsdorf - Bau Dorfteich Hohndorf, anteilige Finanzierung über GEK in 2024. Vorbehaltlich des Bewilligungsbescheides. - Reinsdorf, Kurtschau, Reinsdorf/Waltersdorf					
	Summe Ausgaben	**250.000**	**170.000**	**58.000,00**		
	keine Einnahmen	**0**	**0**	**0,00**		
	Summe Ausgaben	**250.000**	**170.000**	**58.000,00**		
	(-) Zuschuss / (+) Überschuss	**-250.000**	**-170.000**	**-58.000,00**		
69016	**Wiederaufbaumaßnahmen Aubach**					
98105	Zuweisungen und Zuschüsse für Investitionen an Land von Brücke Eisbahn bis Fußgängerbrücke (Nr. 06 Aufbauhilfeprogramm) (Rückzahlungen)	0	0	-57.000,00	60	
	Summe Ausgaben	**0**	**0**	**-57.000,00**		
	keine Einnahmen	**0**	**0**	**0,00**		
	Summe Ausgaben	**0**	**0**	**-57.000,00**		
	(-) Zuschuss / (+) Überschuss	**0**	**0**	**57.000,00**		

Haushaltsplan Vermögenshaushalt 2024 (in EUR)

Hhst.	Bezeichnung	Haushaltsansatz 2024	Haushaltsansatz 2023	R.-ergebnis 2022	AMT	HV
6	**Bau- und Wohnungswesen, Verkehr**					
	ABSCHLUSS EINZELPLAN					
	EINNAHMEN					
61	Städtebauliche Planung, Städtebauförderung, Vermessung, Bauordnung	639.900	726.668	404.236,37		
62	Wohnungsbauförderung und Wohnungsfürsorge	0	0	697,89		
63	Gemeindestraßen	0	26.453	3.711,43		
66	Bundes- und Landesstraßen	0	0	57.819,71		
67	Straßenbeleuchtung und -reinigung	15.000	15.000	9.145,27		
	Summe Einnahmen	**654.900**	**768.121**	**475.610,67**		
	AUSGABEN					
61	Städtebauliche Planung, Städtebauförderung, Vermessung, Bauordnung	748.000	1.150.200	768.583,50		
63	Gemeindestraßen	401.000	375.140	927.445,18		
66	Bundes- und Landesstraßen	0	35.000	361.450,00		
67	Straßenbeleuchtung und -reinigung	131.000	320.423	137.816,38		
69	Wasserläufe, Wasserbau	250.000	170.000	1.000,00		
	Summe Ausgaben	**1.530.000**	**2.050.763**	**2.196.295,06**		
	Summe Einnahmen	**654.900**	**768.121**	**475.610,67**		
	(-) Zuschuss / (+) Überschuss	**-875.100**	**-1.282.642**	**-1.720.684,39**		

Haushaltsplan Vermögenshaushalt 2024 (in EUR)

Hhst.	Bezeichnung	Haushaltsansatz 2024	2023	R.-ergebnis 2022	AMT	HV
7	**Öffentliche Einrichtungen, Wirtschaftsförderung**					
70	**Abwasserbeseitigung**					
70030	**TAWEG**					
98300	Zuweisungen und Zuschüsse für Investitionen - Zweckverband TAWEG	200.000	90.000	309.000,00	68	
	Kostenbeteiligung der Stadt Greiz bei nachträglicher Einbindung von Straßenoberflächenentwässerung, Durchführung von Gemeinschaftsvorhaben, Sonderbauwerke und Hauptsammler. 2024 Greiz Sachswitz (Hauptsammler) 2024 Obere Waltersdorfer Straße 1. BA 2024 - 2025 Adelheidstraße 3. und 4. BA 2024 - 2025 Beethovenstraße / Kugelacker 2025 - 2026 Obere Waltersdorfer Straße 2. und 3. BA 2026 Oßwaldstraße 2026 Schönfelder Straße 2026 Buckestraße					
	Summe Ausgaben	**200.000**	**90.000**	**309.000,00**		
	keine Einnahmen	**0**	**0**	**0,00**		
	Summe Ausgaben	**200.000**	**90.000**	**309.000,00**		
	(-) Zuschuss / (+) Überschuss	**-200.000**	**-90.000**	**-309.000,00**		
75	**Bestattungswesen**					
75000	**Friedhöfe**					
93500	Erwerb von Sachen des Anlagevermögens	2.000	2.000	0,00	67	
95001	Baumaßnahmen Neuer Friedhof Stützmauern	30.000	40.000	17.650,00	67	
	Abschnittsweiser Ersatzneubau von Stütz- und Umgrenzungsmauern/Einfriedungen. Gefahrenabwehr historischer Grabstätten (unterhaltungspflichtiger Denkmalschutz).					
96000	Baumaßnahmen städtische Friedhöfe Wege, Treppen, Geländer, etc.	10.000	30.000	0,00	67	
	Summe Ausgaben	**42.000**	**72.000**	**17.650,00**		
	keine Einnahmen	**0**	**0**	**0,00**		
	Summe Ausgaben	**42.000**	**72.000**	**17.650,00**		
	(-) Zuschuss / (+) Überschuss	**-42.000**	**-72.000**	**-17.650,00**		
77	**Hilfsbetriebe der Verwaltung**					
77100	**Bauhof**					
93500	Erwerb von beweglichen Sachen des Anlagevermögens	10.000	40.000	40.000,00	68	
95000	Baumaßnahmen	0	1.000	0,00	65	
	Summe Ausgaben	**10.000**	**41.000**	**40.000,00**		
	keine Einnahmen	**0**	**0**	**0,00**		
	Summe Ausgaben	**10.000**	**41.000**	**40.000,00**		
	(-) Zuschuss / (+) Überschuss	**-10.000**	**-41.000**	**-40.000,00**		

Haushaltsplan Vermögenshaushalt 2024 (in EUR)

Hhst.	Bezeichnung	Haushaltsansatz 2024	Haushaltsansatz 2023	R.-ergebnis 2022	AMT	HV
79	**Fremdenverkehr - Sonstige Förderung von Wirtschaft und Verkehr**					
79000	**Tourist-Information**					
	FR					
36100	Zuweisungen und Zuschüsse für Investitionen vom Land	0	0	6.628,60	41	
36800	Zuweisungen und Zuschüsse für Investitionen von übrigen Bereichen	0	0	5.838,13	41	
	Summe Einnahmen	**0**	**0**	**12.466,73**		
93500	Erwerb von beweglichen Sachen des Anlagevermögens	0	0	8.838,13	41	
	Summe Ausgaben	**0**	**0**	**8.838,13**		
	Summe Einnahmen	**0**	**0**	**12.466,73**		
	Summe Ausgaben	**0**	**0**	**8.838,13**		
	(-) Zuschuss / (+) Überschuss	**0**	**0**	**3.628,60**		
79110	**Gewerbegebiet ehemalige Plasttechnik**					
	FR					
34000	Grundstückserlöse	94.000	25.000	0,00	23	
36100	Zuweisungen und Zuschüsse für Investitionen vom Land	1.435.000	1.681.000	1.548.579,14	60	
	Summe Einnahmen	**1.529.000**	**1.706.000**	**1.548.579,14**		
93200	Erwerb von Grundstücken	25.000	25.000	0,00	23	
95000	Baumaßnahmen	2.100.000	2.200.000	2.800.000,00	66	
	Summe Ausgaben	**2.125.000**	**2.225.000**	**2.800.000,00**		
	Summe Einnahmen	**1.529.000**	**1.706.000**	**1.548.579,14**		
	Summe Ausgaben	**2.125.000**	**2.225.000**	**2.800.000,00**		
	(-) Zuschuss / (+) Überschuss	**-596.000**	**-519.000**	**-1.251.420,86**		

Haushaltsplan Vermögenshaushalt 2024 (in EUR)

Hhst.	Bezeichnung	Haushaltsansatz 2024	Haushaltsansatz 2023	R.-ergebnis 2022	AMT	HV
7	**Öffentliche Einrichtungen, Wirtschaftsförderung**					
	ABSCHLUSS EINZELPLAN					
	EINNAHMEN					
79	Fremdenverkehr - Sonstige Förderung von Wirtschaft und Verkehr	1.529.000	1.706.000	1.561.045,87		
	Summe Einnahmen	**1.529.000**	**1.706.000**	**1.561.045,87**		
	AUSGABEN					
70	Abwasserbeseitigung	200.000	90.000	309.000,00		
75	Bestattungswesen	42.000	72.000	17.650,00		
77	Hilfsbetriebe der Verwaltung	10.000	41.000	40.000,00		
79	Fremdenverkehr - Sonstige Förderung von Wirtschaft und Verkehr	2.125.000	2.225.000	2.808.838,13		
	Summe Ausgaben	**2.377.000**	**2.428.000**	**3.175.488,13**		
	Summe Einnahmen	**1.529.000**	**1.706.000**	**1.561.045,87**		
	(-) Zuschuss / (+) Überschuss	**-848.000**	**-722.000**	**-1.614.442,26**		

Haushaltsplan Vermögenshaushalt 2024 (in EUR)

Hhst.	Bezeichnung	Haushaltsansatz 2024	Haushaltsansatz 2023	R.-ergebnis 2022	AMT	HV
8	**Wirtschaftliche Unternehmen, Allgemeines Grund- und Sondervermögen**					
82	**Verkehrsunternehmen**					
82100	**Buswartehallen** **63 stadteigene Buswartehallen**					
	FR					
36100	Zuweisungen und Zuschüsse für Investitionen vom Land	16.000	0	0,00	67	
	Summe Einnahmen	**16.000**	**0**	**0,00**		
95000	Baumaßnahmen	25.000	25.000	7.381,09	67	
	Schrittweiser Austausch 13 veralteter Buswartehallen im Stadtgebiet.					
	Summe Ausgaben	**25.000**	**25.000**	**7.381,09**		
	Summe Einnahmen	**16.000**	**0**	**0,00**		
	Summe Ausgaben	**25.000**	**25.000**	**7.381,09**		
	(-) Zuschuss / (+) Überschuss	**-9.000**	**-25.000**	**-7.381,09**		
87	**Sonstige wirtschaftliche Unternehmen**					
87000	**Stadt Greiz als Kommanditist der Greizer Freizeit- und Dienstleistungs GmbH & Co. KG**					
36500	Zuweisungen und Zuschüsse für Investitionen von kommunalen Sonderrechnungen (Rückzahlung Städtebaufördermittel)	290.000	290.000	290.000,00	60	
	Zahlungen gem. Vertrag über die Vorauszahlung von Städtebaufördermitteln in der Fassung des Nachtrages zum Vertrag (Mai 2019). Zahlungen werden zweckgebunden für Maßnahmen der "Bildungsinfrastruktur" eingesetzt.					
	Summe Einnahmen	**290.000**	**290.000**	**290.000,00**		
	Summe Einnahmen	**290.000**	**290.000**	**290.000,00**		
	keine Ausgaben	**0**	**0**	**0,00**		
	(-) Zuschuss / (+) Überschuss	**290.000**	**290.000**	**290.000,00**		

Haushaltsplan Vermögenshaushalt 2024 (in EUR)

Hhst.	Bezeichnung	Haushaltsansatz 2024	Haushaltsansatz 2023	R.-ergebnis 2022	AMT	HV
88	**Allgemeines Grundvermögen**					
88030	**Stadteigene Grundstücke und Gebäude**					
	Oberes und Unteres Schloss, Rotes Haus, Oßwaldstr. 31, Marstallstr. 6, Breuningstr. 5, Kiosk Elsterufer, Zentastr. 6 (Club 2000)					
95005	Baumaßnahmen Schloßberg / Hangsicherung	20.000	19.250	-5.176,27	66	
	2024 - Planung Unterer Schanzengarten und Kellerportale vom Schloßberg 2025 - Bau Kellerportale 2026 - Bau Unterer Schanzengarten					
	Summe Ausgaben	**20.000**	**19.250**	**-5.176,27**		
	keine Einnahmen	**0**	**0**	**0,00**		
	Summe Ausgaben	**20.000**	**19.250**	**-5.176,27**		
	(-) Zuschuss / (+) Überschuss	**-20.000**	**-19.250**	**5.176,27**		
88040	**Altbrachen**					
36140	Zuweisungen und Zuschüsse für Investitionen vom Land ehem. "Thüringer Hof"	270.000	0	0,00	60	
	Summe Einnahmen	**270.000**	**0**	**0,00**		
93200	Erwerb von Grundstücken	20.000	70.000	50,00	23	
	Zur Beseitigung städtebaulicher Missstände und unterlassener Instandsetzung / Sicherung von Bauwerken ist vorgesehen, dass verschiedene Grundstücke von der Stadt Greiz erworben werden. Derzeit 40 sehr baufällige Objekte.					
95050	Baumaßnahme Sägewerk "An der Knottenmühle"	0	50.000	50.000,00	65	
98500	Zuweisungen und Zuschüsse für Investitionen an kommunale Sonderrechnungen ehem. "Thüringer Hof"	389.000	270.747	0,00	60	
	Neugestaltung des Areals "Thüringer Hof". Anteilige Finanzierung durch in der Rücklage befindliche sanierungsbedingte Einnahmen in Höhe von 89.000 € siehe HH-Stelle 91000.31000.					
	Summe Ausgaben	**409.000**	**390.747**	**50.050,00**		
	Summe Einnahmen	**270.000**	**0**	**0,00**		
	Summe Ausgaben	**409.000**	**390.747**	**50.050,00**		
	(-) Zuschuss / (+) Überschuss	**-139.000**	**-390.747**	**-50.050,00**		
88200	**Gemeindevermögen**					
34000	Grundstückserlöse	40.000	40.000	31.483,21	23	PK
34010	Dienstbarkeiten	1.000	1.000	1.428,59	23	PK
	Leitungsrechte, Wegerechte, etc.					
	Summe Einnahmen	**41.000**	**41.000**	**32.911,80**		
93210	Erwerb von Grundstücken	25.000	205.000	-8.376,23	23	
94020	Vermessungen städtischer Grundstücke	10.000	10.000	6.649,36	23	
98300	Zuweisungen und Zuschüsse für Investitionen an Zweckverbände und dgl.	0	500	0,00	23	
99100	Ablösung von Dauerlasten	200	800	169,59	23	
	Summe Ausgaben	**35.200**	**216.300**	**-1.557,28**		
	Summe Einnahmen	**41.000**	**41.000**	**32.911,80**		
	Summe Ausgaben	**35.200**	**216.300**	**-1.557,28**		
	(-) Zuschuss / (+) Überschuss	**5.800**	**-175.300**	**34.469,08**		

Haushaltsplan Vermögenshaushalt 2024 (in EUR)

Hhst.	Bezeichnung	Haushaltsansatz 2024	Haushaltsansatz 2023	R.-ergebnis 2022	AMT	HV
8	**Wirtschaftliche Unternehmen, Allgemeines Grund- und Sondervermögen**					
	ABSCHLUSS EINZELPLAN					
	EINNAHMEN					
82	Verkehrsunternehmen	16.000	0	0,00		
87	Sonstige wirtschaftliche Unternehmen	290.000	290.000	290.000,00		
88	Allgemeines Grundvermögen	311.000	41.000	32.911,80		
	Summe Einnahmen	**617.000**	**331.000**	**322.911,80**		
	AUSGABEN					
82	Verkehrsunternehmen	25.000	25.000	7.381,09		
88	Allgemeines Grundvermögen	464.200	626.297	43.316,45		
	Summe Ausgaben	**489.200**	**651.297**	**50.697,54**		
	Summe Einnahmen	**617.000**	**331.000**	**322.911,80**		
	(-) Zuschuss / (+) Überschuss	**127.800**	**-320.297**	**272.214,26**		

Haushaltsplan Vermögenshaushalt 2024 (in EUR)

Hhst.	Bezeichnung	Haushaltsansatz 2024	Haushaltsansatz 2023	R.-ergebnis 2022	AMT	HV
9	**Allgemeine Finanzwirtschaft**					
90	**Steuern, allgemeine Zuweisungen und allgemeine Umlagen**					
90000	**Steuern, allgemeine Zuweisungen und allgemeine Umlagen**					
36100	Zuweisungen und Zuschüsse für Investitionen vom Land	570.000	569.625	568.883,61	20	
36110	Zuweisungen und Zuschüsse für Investitionen vom Land Infrastrukturpauschale nach KiTaGesetz	127.000	117.000	137.000,00	20	
36140	Zuweisungen und Zuschüsse für Investitionen vom Land Maßnahmen Klimaschutz und Klimaanpassung	147.000	144.151	48.050,00	20	
	Summe Einnahmen	**844.000**	**830.776**	**753.933,61**		
	Summe Einnahmen	**844.000**	**830.776**	**753.933,61**		
	keine Ausgaben	**0**	**0**	**0,00**		
	(-) Zuschuss / (+) Überschuss	**844.000**	**830.776**	**753.933,61**		

Haushaltsplan Vermögenshaushalt 2024 (in EUR)

Hhst.	Bezeichnung	Haushaltsansatz 2024	Haushaltsansatz 2023	R.-ergebnis 2022	AMT	HV
91	**Sonstige allgemeine Finanzwirtschaft**					
91000	**Rücklagen**					
31000	Entnahmen aus Rücklagen Allgemeine Rücklage - Sanierungsbedingte Einnahmen: Abbruch Thüringer Hof: 89.000 € Carolinenstraße 59: 30.000 € - Ausgleich VmHH: 712.109 €	831.109	3.816.544	2.208.467,20	20	
31010	Entnahmen aus Rücklagen Bildungsinfrastruktur	0	866.290	13.645,00	20	
	Summe Einnahmen	**831.109**	**4.682.834**	**2.222.112,20**		
91020	Zuführung zur allgemeinen Rücklage sanierungsbedingte Einnahmen Betrifft HH-Stellen: 88000.14010 88030.14000	23.710	23.170	313.519,93	20	
91030	Zuführung zur allgemeinen Rücklage sanierungsbedingte Einnahmen - Ausgleichsbeträge	15.000	32.865	0,00	20	
	Summe Ausgaben	**38.710**	**56.035**	**313.519,93**		
	Summe Einnahmen	**831.109**	**4.682.834**	**2.222.112,20**		
	Summe Ausgaben	**38.710**	**56.035**	**313.519,93**		
	(-) Zuschuss / (+) Überschuss	**792.399**	**4.626.799**	**1.908.592,27**		
91190	**Kredite - Umschuldungen**					
37790	Kredite von Kreditinstituten Umschuldung	1.735.265	0	0,00	20	
	Summe Einnahmen	**1.735.265**	**0**	**0,00**		
97790	Tilgung von Krediten an Kreditinstitute Umschuldungen	1.735.265	0	0,00	20	
	Summe Ausgaben	**1.735.265**	**0**	**0,00**		
	Summe Einnahmen	**1.735.265**	**0**	**0,00**		
	Summe Ausgaben	**1.735.265**	**0**	**0,00**		
	(-) Zuschuss / (+) Überschuss	**0**	**0**	**0,00**		
91200	**Schuldendienst**					
36500	Zuweisungen und Zuschüsse für Investitionen von kommunalen Sonderrechnungen Kreditkostenbeteiligung GFD gemäß Einbringungsvertrag.	14.050	14.050	14.113,53	20	
	Summe Einnahmen	**14.050**	**14.050**	**14.113,53**		
97780	Tilgung von Krediten an Kreditinstitute	773.635	771.536	768.452,46	20	
97790	Tilgung von Krediten - außerordentlich	0	78.637	0,00	20	
	Summe Ausgaben	**773.635**	**850.173**	**768.452,46**		
	Summe Einnahmen	**14.050**	**14.050**	**14.113,53**		
	Summe Ausgaben	**773.635**	**850.173**	**768.452,46**		
	(-) Zuschuss / (+) Überschuss	**-759.585**	**-836.123**	**-754.338,93**		
91500	**Zuführungen Verwaltungs- und Vermögenshaushalt**					
30000	Zuführung vom Verwaltungshaushalt Pflichtzuführung	759.585	836.125	754.338,93	20	
30001	Zuführung vom Verwaltungshaushalt	223.031	405.732	2.911.318,32	20	
30020	Zuführung vom Verwaltungshaushalt sanierungsbedingte Einnahmen	23.170	23.170	21.726,00	20	
	Summe Einnahmen	**1.005.786**	**1.265.027**	**3.687.383,25**		

Haushaltsplan Vermögenshaushalt 2024 (in EUR)

Hhst.	Bezeichnung	Haushaltsansatz 2024	Haushaltsansatz 2023	R.-ergebnis 2022	AMT	HV
91500	**Zuführungen Verwaltungs- und Vermögenshaushalt**					
	Summe Einnahmen	**1.005.786**	**1.265.027**	**3.687.383,25**		
	keine Ausgaben	**0**	**0**	**0,00**		
	(-) Zuschuss / (+) Überschuss	**1.005.786**	**1.265.027**	**3.687.383,25**		

Haushaltsplan Vermögenshaushalt 2024 (in EUR)

Hhst.	Bezeichnung	Haushaltsansatz 2024	Haushaltsansatz 2023	R.-ergebnis 2022	AMT	HV
9	**Allgemeine Finanzwirtschaft**					
	ABSCHLUSS EINZELPLAN					
	EINNAHMEN					
90	Steuern, allgemeine Zuweisungen und allgemeine Umlagen	844.000	830.776	753.933,61		
91	Sonstige allgemeine Finanzwirtschaft	3.586.210	5.961.911	5.923.608,98		
	Summe Einnahmen	**4.430.210**	**6.792.687**	**6.677.542,59**		
	AUSGABEN					
91	Sonstige allgemeine Finanzwirtschaft	2.547.610	906.208	1.081.972,39		
	Summe Ausgaben	**2.547.610**	**906.208**	**1.081.972,39**		
	Summe Einnahmen	**4.430.210**	**6.792.687**	**6.677.542,59**		
	(-) Zuschuss / (+) Überschuss	**1.882.600**	**5.886.479**	**5.595.570,20**		

S A M M E L N A C H W E I S

Zusammenstellung Sammelnachweis 1 2024

(in EUR)

Personalausgaben

Gruppe	Bezeichnung	Haushaltssoll 2024	Haushaltssoll 2023	Rech.-Ergebnis 2022
00000	**Stadtrat**			
40010	Aufwendungen für ehrenamtliche Tätigkeit	121.258	119.583	116.399,63
	Summe UA 00000	**121.258**	**119.583**	**116.399,63**
00100	**Bürgermeister / Büro**			
40010	Aufwendungen für ehrenamtliche Tätigkeit	6.720	6.720	6.720,00
41000	Dienstbezüge und dgl. Beamte	118.383	118.383	127.296,94
41400	Dienstbezüge und dgl. Arbeitnehmer	67.731	93.837	51.280,96
43000	Beiträge zu Versorgungskassen - Beamte -	91.200	91.200	88.600,00
43400	Beiträge zu Versorgungskassen - Arbeitnehmer	2.483	3.104	1.740,86
44400	Beiträge zur gesetzlichen Sozialversicherung - Arbeitnehmer-	15.445	20.193	11.123,10
45000	Beihilfen, Unterstützungen und dgl.	25.517	25.017	23.360,04
	Summe UA 00100	**327.479**	**358.454**	**310.121,90**
01000	**Rechnungsprüfungsamt**			
41000	Dienstbezüge und dgl. Beamte	64.692	62.850	61.740,10
43000	Beiträge zu Versorgungskassen - Beamte -	23.100	23.100	22.300,00
45000	Beihilfen, Unterstützungen und dgl.	2.104	2.063	2.063,04
	Summe UA 01000	**89.896**	**88.013**	**86.103,14**
02000	**Allgemeine Verwaltung / Organisation**			
41400	Dienstbezüge und dgl. Arbeitnehmer	294.379	266.771	234.569,89
43400	Beiträge zu Versorgungskassen - Arbeitnehmer	10.728	8.621	8.412,34
44400	Beiträge zur gesetzlichen Sozialversicherung - Arbeitnehmer-	63.914	53.724	47.397,86
	Summe UA 02000	**369.021**	**329.116**	**290.380,09**
02200	**Personal**			
41400	Dienstbezüge und dgl. Arbeitnehmer	281.410	310.378	184.940,12
43400	Beiträge zu Versorgungskassen - Arbeitnehmer	8.222	8.322	6.410,62
44400	Beiträge zur gesetzlichen Sozialversicherung - Arbeitnehmer-	48.887	52.339	37.988,65
	Summe UA 02200	**338.519**	**371.039**	**229.339,39**
02700	**Frauen- / Gleichstellungsbeauftragte**			
41400	Dienstbezüge und dgl. Arbeitnehmer	11.457	0	0,00
43400	Beiträge zu Versorgungskassen - Arbeitnehmer	420	0	0,00
44400	Beiträge zur gesetzlichen Sozialversicherung - Arbeitnehmer-	2.496	0	0,00
	Summe UA 02700	**14.373**	**0**	**0,00**
03000	**Finanzverwaltung**			
41000	Dienstbezüge und dgl. Beamte	0	0	0,00
41400	Dienstbezüge und dgl. Arbeitnehmer	199.205	199.038	178.306,53
43000	Beiträge zu Versorgungskassen - Beamte -	12.600	12.600	18.400,00
43400	Beiträge zu Versorgungskassen - Arbeitnehmer	7.349	6.685	6.163,87
44400	Beiträge zur gesetzlichen Sozialversicherung - Arbeitnehmer-	43.695	42.017	36.960,28
45000	Beihilfen, Unterstützungen und dgl.	3.865	3.789	3.444,96
	Summe UA 03000	**266.714**	**264.129**	**243.275,64**
03300	**Stadtkasse**			
41000	Dienstbezüge und dgl. Beamte	54.822	53.330	52.827,04
41400	Dienstbezüge und dgl. Arbeitnehmer	178.278	140.713	140.450,42
43000	Beiträge zu Versorgungskassen - Beamte -	19.000	19.000	12.200,00
43400	Beiträge zu Versorgungskassen - Arbeitnehmer	6.541	4.795	4.783,05
44400	Beiträge zur gesetzlichen Sozialversicherung - Arbeitnehmer-	38.894	28.783	29.037,92
45000	Beihilfen, Unterstützungen und dgl.	3.865	3.789	3.444,96
	Summe UA 03300	**301.400**	**250.410**	**242.743,39**
03400	**Steuern**			
41400	Dienstbezüge und dgl. Arbeitnehmer	161.654	154.272	139.742,23
43400	Beiträge zu Versorgungskassen - Arbeitnehmer	5.931	5.118	5.092,77
44400	Beiträge zur gesetzlichen Sozialversicherung - Arbeitnehmer-	35.266	32.170	28.478,38

Zusammenstellung Sammelnachweis 1 2024

(in EUR)

Personalausgaben

Gruppe	Bezeichnung	Haushaltssoll 2024	Haushaltssoll 2023	Rech.-Ergebnis 2022
03400	**Steuern**			
	Summe UA 03400	**202.851**	**191.560**	**173.313,38**
03500	**Amt für Gemeindevermögen**			
41000	Dienstbezüge und dgl. Beamte	71.667	69.715	68.657,56
41400	Dienstbezüge und dgl. Arbeitnehmer	158.443	152.832	143.287,67
43000	Beiträge zu Versorgungskassen - Beamte -	27.300	27.300	26.400,00
43400	Beiträge zu Versorgungskassen - Arbeitnehmer	5.815	4.969	4.982,39
44400	Beiträge zur gesetzlichen Sozialversicherung - Arbeitnehmer-	34.577	30.947	29.360,61
45000	Beihilfen, Unterstützungen und dgl.	2.104	2.063	2.063,04
	Summe UA 03500	**299.906**	**287.826**	**274.751,27**
05000	**Personenstandswesen**			
41000	Dienstbezüge und dgl. Beamte	28.275	28.275	48.132,76
41400	Dienstbezüge und dgl. Arbeitnehmer	111.195	103.278	66.800,45
43000	Beiträge zu Versorgungskassen - Beamte -	17.200	17.200	16.700,00
43400	Beiträge zu Versorgungskassen - Arbeitnehmer	4.082	3.436	2.359,71
44400	Beiträge zur gesetzlichen Sozialversicherung - Arbeitnehmer-	24.269	21.595	13.635,94
45000	Beihilfen, Unterstützungen und dgl.	4.499	4.411	3.985,32
	Summe UA 05000	**189.520**	**178.195**	**151.614,18**
06500	**Archiv**			
41400	Dienstbezüge und dgl. Arbeitnehmer	61.097	45.047	20.794,06
43400	Beiträge zu Versorgungskassen - Arbeitnehmer	2.244	1.421	707,00
44400	Beiträge zur gesetzlichen Sozialversicherung - Arbeitnehmer-	13.343	8.973	4.341,79
	Summe UA 06500	**76.684**	**55.441**	**25.842,85**
06600	**EDV**			
41400	Dienstbezüge und dgl. Arbeitnehmer	117.182	113.608	107.649,71
43400	Beiträge zu Versorgungskassen - Arbeitnehmer	4.303	3.797	3.660,63
44400	Beiträge zur gesetzlichen Sozialversicherung - Arbeitnehmer-	25.586	23.867	22.361,32
	Summe UA 06600	**147.071**	**141.272**	**133.671,66**
06700	**Zentrale Beschaffungsstelle**			
41400	Dienstbezüge und dgl. Arbeitnehmer	58.595	24.105	0,00
43400	Beiträge zu Versorgungskassen - Arbeitnehmer	2.152	805	0,00
44400	Beiträge zur gesetzlichen Sozialversicherung - Arbeitnehmer-	12.794	5.059	0,00
	Summe UA 06700	**73.541**	**29.969**	**0,00**
08000	**Personalrat**			
41400	Dienstbezüge und dgl. Arbeitnehmer	72.450	80.612	56.773,74
43400	Beiträge zu Versorgungskassen - Arbeitnehmer	2.649	2.642	2.661,25
44400	Beiträge zur gesetzlichen Sozialversicherung - Arbeitnehmer-	15.748	16.608	14.415,29
	Summe UA 08000	**90.847**	**99.862**	**73.850,28**
11100	**Allgemeine Ordnungsbehörde**			
41000	Dienstbezüge und dgl. Beamte	55.665	55.665	21.139,24
41400	Dienstbezüge und dgl. Arbeitnehmer	268.303	271.718	177.029,04
43000	Beiträge zu Versorgungskassen - Beamte -	42.800	30.604	35.346,67
43400	Beiträge zu Versorgungskassen - Arbeitnehmer	9.834	8.870	6.457,05
44400	Beiträge zur gesetzlichen Sozialversicherung - Arbeitnehmer-	58.470	55.753	38.143,83
45000	Beihilfen, Unterstützungen und dgl.	9.931	5.326	4.981,20
	Summe UA 11100	**445.003**	**427.936**	**283.097,03**
11200	**Meldewesen**			
41400	Dienstbezüge und dgl. Arbeitnehmer	183.196	176.853	183.780,57
43400	Beiträge zu Versorgungskassen - Arbeitnehmer	6.713	5.831	6.595,04
44400	Beiträge zur gesetzlichen Sozialversicherung - Arbeitnehmer-	39.916	36.655	37.379,66
	Summe UA 11200	**229.825**	**219.339**	**227.755,27**

Zusammenstellung Sammelnachweis 1 2024

(in EUR)

Personalausgaben

Gruppe	Bezeichnung	Haushaltssoll 2024	Haushaltssoll 2023	Rech.-Ergebnis 2022
11300	**Schiedsstellen**			
40010	Aufwendungen für ehrenamtliche Tätigkeit	505	505	336,00
	Summe UA 11300	**505**	**505**	**336,00**
13000	**Brand- und Katastrophenschutz**			
41400	Dienstbezüge und dgl. Arbeitnehmer	294.081	242.153	284.081,40
43400	Beiträge zu Versorgungskassen - Arbeitnehmer	10.783	7.969	9.598,24
43800	Sonstige Beiträge zu Versorgungskassen	15.696	15.696	13.290,00
44400	Beiträge zur gesetzlichen Sozialversicherung - Arbeitnehmer-	64.117	50.092	56.224,98
	Summe UA 13000	**384.677**	**315.910**	**363.194,62**
32100	**"Museen der Schloss- und Residenzstadt Greiz"**			
41400	Dienstbezüge und dgl. Arbeitnehmer	186.773	180.721	191.615,09
43400	Beiträge zu Versorgungskassen - Arbeitnehmer	6.551	5.600	6.052,57
44400	Beiträge zur gesetzlichen Sozialversicherung - Arbeitnehmer-	38.953	35.199	38.951,98
	Summe UA 32100	**232.277**	**221.520**	**236.619,64**
33100	**"Vogtlandhalle Greiz"**			
41400	Dienstbezüge und dgl. Arbeitnehmer	355.635	312.899	295.813,29
43400	Beiträge zu Versorgungskassen - Arbeitnehmer	12.616	10.015	10.262,56
44400	Beiträge zur gesetzlichen Sozialversicherung - Arbeitnehmer-	75.198	62.948	59.703,82
	Summe UA 33100	**443.449**	**385.862**	**365.779,67**
35210	**Bibliothek**			
41400	Dienstbezüge und dgl. Arbeitnehmer	295.860	253.584	240.594,63
43400	Beiträge zu Versorgungskassen - Arbeitnehmer	10.707	8.250	8.238,92
44400	Beiträge zur gesetzlichen Sozialversicherung - Arbeitnehmer-	63.664	51.855	47.633,95
	Summe UA 35210	**370.231**	**313.689**	**296.467,50**
35500	**Projekt "Bundesweite Förderung lokaler**			
41400	Dienstbezüge und dgl. Arbeitnehmer	23.634	22.147	18.837,19
43400	Beiträge zu Versorgungskassen - Arbeitnehmer	866	729	644,31
44400	Beiträge zur gesetzlichen Sozialversicherung - Arbeitnehmer-	5.150	4.584	3.804,71
	Summe UA 35500	**29.650**	**27.460**	**23.286,21**
40000	**Amt für Soziales, Jugend, Kultur und Sport**			
41400	Dienstbezüge und dgl. Arbeitnehmer	121.451	112.271	92.153,56
43000	Beiträge zu Versorgungskassen - Beamte -	10.700	10.700	10.400,00
43400	Beiträge zu Versorgungskassen - Arbeitnehmer	4.454	3.702	3.121,21
44400	Beiträge zur gesetzlichen Sozialversicherung - Arbeitnehmer-	26.483	23.270	19.354,75
45000	Beihilfen, Unterstützungen und dgl.	6.907	6.771	5.780,15
	Summe UA 40000	**169.995**	**156.714**	**130.809,67**
40010	**Wohngeldstelle**			
41400	Dienstbezüge und dgl. Arbeitnehmer	0	0	0,00
43000	Beiträge zu Versorgungskassen - Beamte -	5.600	5.600	5.500,00
43400	Beiträge zu Versorgungskassen - Arbeitnehmer	0	0	0,00
44400	Beiträge zur gesetzlichen Sozialversicherung - Arbeitnehmer-	0	0	0,00
45000	Beihilfen, Unterstützungen und dgl.	7.541	7.393	6.532,80
	Summe UA 40010	**13.141**	**12.993**	**12.032,80**
40020	**Seniorenbeirat**			
40010	Aufwendungen für ehrenamtliche Tätigkeit	300	300	230,00
	Summe UA 40020	**300**	**300**	**230,00**
46412	**Kita "Freundschaft"**			
41400	Dienstbezüge und dgl. Arbeitnehmer	868.947	892.246	747.056,93
43400	Beiträge zu Versorgungskassen - Arbeitnehmer	31.501	29.312	25.610,22
44400	Beiträge zur gesetzlichen Sozialversicherung - Arbeitnehmer-	189.675	189.921	152.880,70

Zusammenstellung Sammelnachweis 1 2024

(in EUR)

Personalausgaben

Gruppe	Bezeichnung	Haushaltssoll 2024	Haushaltssoll 2023	Rech.-Ergebnis 2022
46412	**Kita "Freundschaft"**			
	Summe UA 46412	**1.090.123**	**1.111.479**	**925.547,85**
46414	**Kita "Gommlaer Waldwichtel"**			
41400	Dienstbezüge und dgl. Arbeitnehmer	382.603	342.697	303.576,45
43400	Beiträge zu Versorgungskassen - Arbeitnehmer	13.656	11.436	10.151,89
44400	Beiträge zur gesetzlichen Sozialversicherung - Arbeitnehmer-	83.570	71.884	61.913,45
	Summe UA 46414	**479.829**	**426.017**	**375.641,79**
46416	**Kita "Kunterbunt"**			
41400	Dienstbezüge und dgl. Arbeitnehmer	665.715	719.973	562.291,73
43400	Beiträge zu Versorgungskassen - Arbeitnehmer	24.033	23.514	19.579,04
44400	Beiträge zur gesetzlichen Sozialversicherung - Arbeitnehmer-	145.269	149.981	114.444,28
	Summe UA 46416	**835.017**	**893.468**	**696.315,05**
46418	**Kita "Spatzennest"**			
41400	Dienstbezüge und dgl. Arbeitnehmer	256.441	245.670	212.663,28
43400	Beiträge zu Versorgungskassen - Arbeitnehmer	9.016	7.813	7.659,28
44400	Beiträge zur gesetzlichen Sozialversicherung - Arbeitnehmer-	55.979	54.373	45.977,49
	Summe UA 46418	**321.436**	**307.856**	**266.300,05**
46431	**Kita "Juri Gagarin"**			
41400	Dienstbezüge und dgl. Arbeitnehmer	1.278.681	1.276.776	1.241.592,60
43400	Beiträge zu Versorgungskassen - Arbeitnehmer	46.551	41.886	44.506,77
44400	Beiträge zur gesetzlichen Sozialversicherung - Arbeitnehmer-	279.161	267.635	249.367,74
	Summe UA 46431	**1.604.393**	**1.586.297**	**1.535.467,11**
46434	**Kita "Geschwister Scholl"**			
41400	Dienstbezüge und dgl. Arbeitnehmer	460.373	419.166	461.328,71
43400	Beiträge zu Versorgungskassen - Arbeitnehmer	16.503	13.613	15.551,69
44400	Beiträge zur gesetzlichen Sozialversicherung - Arbeitnehmer-	100.495	87.747	92.146,15
	Summe UA 46434	**577.371**	**520.526**	**569.026,55**
46435	**Kita Neumühle**			
41400	Dienstbezüge und dgl. Arbeitnehmer	241.649	307.416	232.261,13
43400	Beiträge zu Versorgungskassen - Arbeitnehmer	8.869	10.208	7.951,18
44400	Beiträge zur gesetzlichen Sozialversicherung - Arbeitnehmer-	52.733	64.166	45.867,72
	Summe UA 46435	**303.251**	**381.790**	**286.080,03**
46436	**Kita "Kleeblatt"**			
41400	Dienstbezüge und dgl. Arbeitnehmer	215.195	178.636	148.646,60
43400	Beiträge zu Versorgungskassen - Arbeitnehmer	7.898	5.969	5.097,99
44400	Beiträge zur gesetzlichen Sozialversicherung - Arbeitnehmer-	46.958	37.517	30.784,31
	Summe UA 46436	**270.051**	**222.122**	**184.528,90**
46437	**Kita "Am Froschteich"**			
41400	Dienstbezüge und dgl. Arbeitnehmer	295.007	277.040	252.153,00
43400	Beiträge zu Versorgungskassen - Arbeitnehmer	10.833	8.906	8.579,99
44400	Beiträge zur gesetzlichen Sozialversicherung - Arbeitnehmer-	64.414	58.160	51.718,58
	Summe UA 46437	**370.254**	**344.106**	**312.451,57**
46438	**Kita "Am Sommerbad"**			
41400	Dienstbezüge und dgl. Arbeitnehmer	756.592	711.174	722.631,50
43400	Beiträge zu Versorgungskassen - Arbeitnehmer	27.765	23.257	24.264,28
44400	Beiträge zur gesetzlichen Sozialversicherung - Arbeitnehmer-	165.087	148.365	146.298,19
	Summe UA 46438	**949.444**	**882.796**	**893.193,97**
46439	**Kita Reinsdorf**			
41400	Dienstbezüge und dgl. Arbeitnehmer	348.286	346.098	313.040,85

Zusammenstellung Sammelnachweis 1 2024

(in EUR)

Personalausgaben

Gruppe	Bezeichnung	Haushaltssoll 2024	Haushaltssoll 2023	Rech.-Ergebnis 2022
46439	**Kita Reinsdorf**			
43400	Beiträge zu Versorgungskassen - Arbeitnehmer	12.882	11.192	10.730,85
44400	Beiträge zur gesetzlichen Sozialversicherung - Arbeitnehmer-	76.595	72.531	63.959,82
	Summe UA 46439	**437.763**	**429.821**	**387.731,52**
58100	**"Tiergehege der Stadt Greiz"**			
41400	Dienstbezüge und dgl. Arbeitnehmer	96.890	113.736	86.991,47
43400	Beiträge zu Versorgungskassen - Arbeitnehmer	3.536	3.712	3.350,81
44400	Beiträge zur gesetzlichen Sozialversicherung - Arbeitnehmer-	21.025	23.332	19.509,94
	Summe UA 58100	**121.451**	**140.780**	**109.852,22**
60000	**Bauamt**			
41400	Dienstbezüge und dgl. Arbeitnehmer	124.489	119.289	77.619,79
43000	Beiträge zu Versorgungskassen - Beamte -	6.500	6.500	6.309,15
43400	Beiträge zu Versorgungskassen - Arbeitnehmer	4.577	4.017	2.631,96
44400	Beiträge zur gesetzlichen Sozialversicherung - Arbeitnehmer-	27.216	25.247	14.924,80
45000	Beihilfen, Unterstützungen und dgl.	3.865	3.789	3.444,96
	Summe UA 60000	**166.647**	**158.842**	**104.930,66**
60010	**Grünflächen und Umwelt**			
41400	Dienstbezüge und dgl. Arbeitnehmer	104.736	109.116	100.976,07
43400	Beiträge zu Versorgungskassen - Arbeitnehmer	3.723	3.415	3.478,53
44400	Beiträge zur gesetzlichen Sozialversicherung - Arbeitnehmer-	23.079	21.718	20.374,06
	Summe UA 60010	**131.538**	**134.249**	**124.828,66**
60100	**Hochbauverwaltung**			
41400	Dienstbezüge und dgl. Arbeitnehmer	170.156	100.705	93.756,03
43400	Beiträge zu Versorgungskassen - Arbeitnehmer	6.249	3.355	3.221,56
44400	Beiträge zur gesetzlichen Sozialversicherung - Arbeitnehmer-	43.530	27.462	19.153,64
	Summe UA 60100	**219.935**	**131.522**	**116.131,23**
60110	**Bauverwaltung**			
41400	Dienstbezüge und dgl. Arbeitnehmer	101.690	97.165	91.715,98
43400	Beiträge zu Versorgungskassen - Arbeitnehmer	3.734	3.244	3.264,72
44400	Beiträge zur gesetzlichen Sozialversicherung - Arbeitnehmer-	22.202	20.391	18.650,30
	Summe UA 60110	**127.626**	**120.800**	**113.631,00**
60200	**Tiefbauverwaltung**			
41000	Dienstbezüge und dgl. Beamte	73.742	71.735	70.609,48
41400	Dienstbezüge und dgl. Arbeitnehmer	166.570	128.096	85.781,70
43000	Beiträge zu Versorgungskassen - Beamte -	25.500	25.500	24.700,00
43400	Beiträge zu Versorgungskassen - Arbeitnehmer	6.114	4.273	3.896,15
44400	Beiträge zur gesetzlichen Sozialversicherung - Arbeitnehmer-	36.355	26.861	16.633,87
45000	Beihilfen, Unterstützungen und dgl.	2.104	2.063	2.063,04
	Summe UA 60200	**310.385**	**258.528**	**203.684,24**
61000	**Stadtplanung**			
41000	Dienstbezüge und dgl. Beamte	73.742	71.735	70.609,48
41400	Dienstbezüge und dgl. Arbeitnehmer	163.787	151.367	108.857,19
43000	Beiträge zu Versorgungskassen - Beamte -	25.500	25.500	24.700,00
43400	Beiträge zu Versorgungskassen - Arbeitnehmer	6.015	5.061	4.259,89
44400	Beiträge zur gesetzlichen Sozialversicherung - Arbeitnehmer-	35.767	31.810	22.086,82
45000	Beihilfen, Unterstützungen und dgl.	2.104	2.063	2.063,04
	Summe UA 61000	**306.915**	**287.536**	**232.576,42**
75000	**Friedhöfe**			
41400	Dienstbezüge und dgl. Arbeitnehmer	117.681	111.913	96.936,14
43400	Beiträge zu Versorgungskassen - Arbeitnehmer	4.313	3.690	3.398,34
44400	Beiträge zur gesetzlichen Sozialversicherung -	25.644	23.191	18.413,91

Zusammenstellung Sammelnachweis 1 2024

(in EUR)

Personalausgaben

Gruppe	Bezeichnung	Haushaltssoll 2024	Haushaltssoll 2023	Rech.-Ergebnis 2022
75000	**Friedhöfe**			
	Summe UA 75000	**147.638**	**138.794**	**118.748,39**
76000	**Bürgerbüro**			
41400	Dienstbezüge und dgl. Arbeitnehmer	0	0	0,00
43400	Beiträge zu Versorgungskassen - Arbeitnehmer	0	0	0,00
44400	Beiträge zur gesetzlichen Sozialversicherung - Arbeitnehmer-	0	0	0,00
	Summe UA 76000	**0**	**0**	**0,00**
77100	**Bauhof**			
41400	Dienstbezüge und dgl. Arbeitnehmer	1.222.575	1.146.867	1.015.082,87
43400	Beiträge zu Versorgungskassen - Arbeitnehmer	44.802	37.694	35.341,06
44400	Beiträge zur gesetzlichen Sozialversicherung - Arbeitnehmer-	266.388	236.935	207.413,19
	Summe UA 77100	**1.533.765**	**1.421.496**	**1.257.837,12**
79000	**Tourist-Information**			
41400	Dienstbezüge und dgl. Arbeitnehmer	131.809	150.597	140.884,99
43400	Beiträge zu Versorgungskassen - Arbeitnehmer	4.836	4.976	4.747,29
44400	Beiträge zur gesetzlichen Sozialversicherung - Arbeitnehmer-	28.753	31.279	28.631,00
	Summe UA 79000	**165.398**	**186.852**	**174.263,28**
79100	**Wirtschafts- und Verkehrsförderung**			
41400	Dienstbezüge und dgl. Arbeitnehmer	27.792	26.609	8.023,88
43400	Beiträge zu Versorgungskassen - Arbeitnehmer	1.020	887	272,80
44400	Beiträge zur gesetzlichen Sozialversicherung - Arbeitnehmer-	6.066	5.572	1.623,55
	Summe UA 79100	**34.878**	**33.068**	**9.920,23**
91400	**Deckungsreserve**			
47000	Deckungsreserve für Personalausgaben gemäß § 11 ThürGemHV	0	0	0,00
	Summe UA 91400	**0**	**0**	**0,00**
	Gesamtsumme	**15.733.241**	**14.965.842**	**13.289.703,05**

S T E L L E N P L A N

Teil A: Beamte
Teil B: Arbeitnehmer
Teil C: Zusammenstellung

Stellenplan 2024
Teil A: Beamte*

Ab-schnitt bzw. UA	Gliederungsplan	Besoldungsgruppen höherer Dienst										Beamte zusammen 2024	Zahl d. Stellen nach d. Plan 2023	Zahl der am 30.06.2023 tatsächlich besetzten Stellen	Ver-merke, Erläuter-ungen
		B 11	B 10	B 9	B 8	B 7	B 6	B 5	B 4	B 3	B 2				
00100	Bürgermeister/Büro									1,00		1,00	1,00	1,00	
Stellenplan 2024										1,00		1,00			
Stellenplan 2023										1,00			1,00		
Am 30.06.2023 bes. Stellen										1,00				1,00	

* Die Vollbeschäftigteneinheiten wurden auf 2 Nachkommastellen gerundet.

Stellenplan 2024
Teil A: Beamte*

Abschnitt bzw. UA	Gliederungsplan	Besoldungsgruppen															Beamte zusammen 2024	Zahl d. Stellen nach d. Plan 2023	Zahl der am 30.06.2023 tatsächlich besetzten Stellen	Vermerke, Erläuterungen
		Höherer Dienst				Gehobener Dienst					Mittlerer Dienst					e. D.				
		A16	A15	A14	A13	A13	A12	A11	A10	A9	A9	A8	A7	A6	A5	A5-A1				
01000	Rechnungsprüfungsamt						1,00										1,00	1,00	1,00	
02000	Allg. Verw./Org.				0,75												0,75	0,75	0,00	Fn 1
03000	Kämmerei				1,00												1,00	1,00	0,00	Fn 2
03300	Stadtkasse								1,00								1,00	1,00	1,00	
03500	Amt f. Gem.vermögen				1,00												1,00	1,00	1,00	
05000	Personenstandswesen									1,00							1,00	1,00	1,00	Fn 3
11100	Allg. Ordnungsbehörde				0,25					1,00							1,25	1,25	0,89	Fn 4
40000	Soziales/Jugend																0,00	0,00	0,00	
60000	Bauamt/Sekretariat				1,00												1,00	1,00	0,00	Fn 5
60200	Tiefbau/Vorfluter				1,00												1,00	1,00	1,00	
61000	Stadtplanung				1,00												1,00	1,00	1,00	
Stellenplan 2024					6,00		1,00		1,00	2,00							10,00			
Stellenplan 2023					6,00		1,00		1,00	2,00								10,00		
Am 30.06.2023 bes. Stellen					3,00		1,00		1,00	1,89									6,89	

Fn 1 Vorübergehende Besetzung mit Beschäftigten in E12
Fn 2 Vorübergehende Besetzung mit Beschäftigten in E13
Fn 3 Vorübergehende Besetzung mit Beschäftigten in E9b
Fn 4 Vorübergehende Besetzung mit Beschäftigten in E12
Fn 5 Vorübergehende Besetzung mit Beschäftigten in E13

* Die Vollbeschäftigteneinheiten wurden auf 2 Nachkommastellen gerundet.

Stellenplan 2024
Teil B: Arbeitnehmer*

Abschnitt bzw. UA	Gliederungsplan	Entgeltgruppen																						Arbeitnehmer gesamt 2024	Zahl d. Stellen nach d. Plan 2023	Zahl der am 30.06.2023 tats. besetzte Stellen	Vermerke, Erläuterungen
		Gehobener Dienst						Mittlerer Dienst				Einfacher Dienst				Sozial- und Erziehungsdienst							Gesonderte Vereinbarung				
		E12	E11	E10	E9c	E9b	E9a	E8	E7	E6	E5	E4	E3	E2ü	E2	S17	S16	S15	S13	S9	S8b	S8a					
00100	Bürgermeister/Büro				0,50					1,00														1,50	2,50	1,50	
02000	Allg. Verw./Org.							0,77		0,77	1,50	1,00												4,04	4,04	4,03	
02200	Personal					1,00	3,93																	4,93	4,93	4,60	Fn 1
02700	Frauen-/Gleichst.beauftr.							0,25																0,25	0,25	0,00	
03000	Kämmerei					2,00					0,50													2,50	2,50	2,50	
03300	Stadtkasse							2,00		3,00														5,00	5,00	3,87	Fn 2
03400	Steuern					1,00				2,00	0,50													3,50	3,50	3,07	
03500	Amt f. Gem.vermögen						2,00			1,00														3,00	3,00	2,89	Fn 3
05000	Personenstandswesen						1,00																	1,00	1,00	2,00	
06500	Archiv										1,51													1,51	1,00	1,00	Fn 4
06600	EDV					1,00		1,00																2,00	2,00	2,00	
06700	zentrale Vergabestelle					1,00																		1,00	1,00	0,00	
08000	Personalrat			0,95								1,00												1,95	1,95	1,95	Fn 5
11100	Allg. Ordnungsbehörde						2,00	0,77		3,00	0,00													5,77	7,27	5,47	
11200	Meldewesen							1,00		2,00	1,00													4,00	4,00	4,00	
13000	Brand-/Katastr.schutz						1,00	1,00			4,00													6,00	6,00	5,13	
32100	Museum						1,00	1,00		0,74	1,15													3,89	3,89	3,89	
33100	Vogtlandhalle Greiz				1,00		1,00	4,00		1,00														7,00	7,00	6,00	
35210	Bibliothek			1,00		1,00				4,00														6,00	6,00	5,92	
35500	Partnerschaft f. Demokr.							0,51																0,51	0,51	0,51	Fn 6

Fn 1 E9a 0,925 VZÄ ATZ mit 0,463 tatsächlich besetzt und 0,463 gesperrt bis 31.10.2024
E9a 0,925 VZÄ Ersatzplanstelle kw zum 31.10.2024
Fn 2 E8 1,0 VZÄ Ersatzplanstelle kw zum 31.08.2024
Fn 3 E6 ku
Fn 4 E 5 0,51 VZÄ Ersatzplanstelle ab 01.04.2024 kw zum 31.12.2024
Fn 5 E 10 0,95 VZÄ ATZ 0,475 tatsächlich besetzt und 0,475 gesperrt bis 30.09.2024
E10 kw zum 30.09.2024
Fn 6 E8 Projektstelle kw

* Die Vollbeschäftigteneinheiten wurden auf 2 Nachkommastellen gerundet.

Stellenplan 2024
Teil B: Arbeitnehmer*

Abschnitt bzw. UA	Gliederungsplan	Entgeltgruppen																						Arbeitnehmer gesamt 2024	Zahl d. Stellen nach d. Plan 2023	Zahl der am 30.06.2023 tats. besetzte Stellen	Vermerke, Erläuterungen
		Gehobener Dienst						Mittlerer Dienst				Einfacher Dienst				Sozial- und Erziehungsdienst							Gesonderte Vereinbarung				
		E12	E11	E10	E9c	E9b	E9a	E8	E7	E6	E5	E4	E3	E2ü	E2	S17	S16	S15	S13	S9	S8b	S8a					
40000	Soziales/Jugend				1,0					0,77	0,77													2,54	2,54	2,39	
46400	Kindertagesstätten													0,51	3,72	0,90	2,00	0,80	5,80	19,00	3,45	72,20		108,38	111,25	107,50	Fn 7
58100	Tiergehege										2,00	1,00												3,00	3,00	3,00	Fn 8
60000	Bauamt/Sekretariat									0,77														0,77	0,77	0,77	Fn 9
60010	Grünflächen-u. Umwelt			1,00			1,00																	2,00	2,00	2,00	
60100	Hochbauamt			2,00		1,00																		3,00	3,00	1,90	Fn 10
60110	Bauverwaltung					1,00		0,75																1,75	1,75	1,75	
60200	Tiefbau/Vorfluter		1,00					2,00			0,00													3,00	4,00	3,00	
61000	Stadtplanung			1,00		2,00		0,77																3,77	3,77	2,64	Fn 11
75000	Friedhöfe							1,00			1,75													2,75	2,75	2,52	
77100	Bauhof						1,00			3,52	18,25	4,00												26,77	26,77	25,64	
79000	Tourist-Information						1,00	0,75		0,00	0,77													2,52	3,52	3,27	
79100	Wirtschaft				0,50																			0,50	0,50	0,50	
Stellenplan 2024			1,00	5,95	3,00	11,00	14,93	17,57		23,57	33,70	7,00	0,00	0,51	3,72	0,90	2,00	0,80	5,80	19,00	3,45	72,20		226,10			
Stellenplan 2023			1,00	5,95	3,00	11,00	14,93	17,82		25,57	35,44	7,00	0,00	0,51	0,64	1,00	2,00	3,00	4,00	23,60	0,00	76,50			232,96		
Am 30.06.2023 bes. Stellen			1,00	2,85	2,86	7,64	15,60	9,23		20,98	32,92	14,87	0,77	0,51	1,64	0,90	0,96	1,77	5,62	7,32	0,00	89,77				217,21	

Fn 7 E8a 0,86 VZÄ ATZ mit 0,43 tatsächlich besetzt und 0,43 gesperrt bis 08/2025
E8a 0,82 VZÄ ATZ mit 0,41 tatsächlich besetzt und 0,41 gesperrt bis 07/2025
E2ü kw

Fn 8 E5 1,0 VZÄ ATZ 0,5 tatsächlich besetzt und 0,5 gesperrt bis 30.04.2024
E5 1,0 VZÄ Ersatzplanstelle kw zum 30.04.2024

Fn 9 E6 ku

Fn 10 E10 1,0 VZÄ Projektstelle ab 01.03.2024 kw

Fn 11 E8 kw

* Die Vollbeschäftigteneinheiten wurden auf 2 Nachkommastellen gerundet.

Stellenplan 2024
Teil B: Übersicht über die Bediensteten in der Probe- oder Ausbildungszeit
Nachwuchskräfte und informatorisch Beschäftigte

Bezeichnung	Art der Vergütung	Vorgesehen für 2024	Beschäftigt am 30. Juni 2023	Erläuterungen
Verwaltungsfachangestellte/r	Ausbildungsvergütung	4	2	
Veranstaltungskaufmann (m/w/d)	Ausbildungsvergütung	0	1	
Fachangestellte/r für Medien und Informationsdienste	Ausbildungsvergütung	1	0	
Staatlich anerkannte/r Erzieher/in	Ausbildungsvergütung	0	3	
Berufspraktikant/in Erzieher/in	Praktikantenvergütung	6	7	
Veranstaltungstechnik (m/w/d)	Ausbildungsvergütung	1	0	
Duales Studium Tiefbauingenieur	Ausbildungsvergütung	1	0	
Duales Studium Öffentliches Management	Ausbildungsvergütung	1	0	

Stellenplan 2024
Teil C: Zusammenstellung*

Ab-schnitt bzw. UA	Gliederungsplan	Zahl der Stellen 2024			Zahl der Stellen 2023			Zahl der tatsächlich besetzten Stellen am 30.06.2023			Erläuterungen
		Beamten-stellen	Arbeitneh-merstellen	Zusammen	Beamten-stellen	Arbeitneh-merstellen	Zusammen	Beamten-stellen	Arbeitneh-merstellen	Zusammen	
00100	Bürgermeister/Büro	1,00	1,50	2,50	1,00	2,50	3,50	1,00	1,50	2,50	
01000	Rechnungsprüfungsamt	1,00	0,00	1,00	1,00	0,00	1,00	1,00	0,00	1,00	
02000	Allg. Verw./Org.	0,75	4,04	4,79	0,75	4,04	4,79	0,00	4,03	4,03	
02200	Personal	0,00	4,93	4,93	0,00	4,93	4,93	0,00	4,60	4,60	
02700	Frauen-/Gleichstellungsbeauftr.	0,00	0,25	0,25	0,00	0,25	0,25	0,00	0,00	0,00	
03000	Finanzverwaltung/Kämmerei	1,00	2,50	3,50	1,00	2,50	3,50	0,00	2,50	2,50	
03300	Stadtkasse	1,00	5,00	6,00	1,00	5,00	6,00	1,00	3,87	4,87	
03400	Steuern	0,00	3,50	3,50	0,00	3,50	3,50	0,00	3,07	3,07	
03500	Amt f. Gem.vermögen	1,00	3,00	4,00	1,00	3,00	4,00	1,00	2,89	3,89	
05000	Personenstandswesen	1,00	1,00	2,00	1,00	1,00	2,00	1,00	2,00	3,00	
06500	Archiv	0,00	1,51	1,51	0,00	1,00	1,00	0,00	1,00	1,00	
06600	EDV	0,00	2,00	2,00	0,00	2,00	2,00	0,00	2,00	2,00	
06700	zentrale Vergabestelle	0,00	1,00	1,00	0,00	1,00	1,00	0,00	0,00	0,00	
08000	Personalrat	0,00	1,95	1,95	0,00	1,95	1,95	0,00	1,95	1,95	
11100	Allgemeine Ordnungsbehörde	1,25	5,77	7,02	1,25	7,27	8,52	0,89	5,47	6,36	
11200	Meldewesen	0,00	4,00	4,00	0,00	4,00	4,00	0,00	4,00	4,00	
13000	Brand-/Katastr.schutz	0,00	6,00	6,00	0,00	6,00	6,00	0,00	5,13	5,13	
32010	Museum	0,00	3,89	3,89	0,00	3,89	3,89	0,00	3,89	3,89	
33100	Vogtlandhalle Greiz	0,00	7,00	7,00	0,00	7,00	7,00	0,00	6,00	6,00	
35210	Bibliothek	0,00	6,00	6,00	0,00	6,00	6,00	0,00	5,92	5,92	
35500	Partnerschaft f. Demokr.	0,00	0,51	0,51	0,00	0,51	0,51	0,00	0,51	0,51	
40000	Soziales und Jugend	0,00	2,54	2,54	0,00	2,54	2,54	0,00	2,39	2,39	
46400	Kindertagesstätten	0,00	108,38	108,38	0,00	111,25	111,25	0,00	107,50	107,50	
58100	Tiergehege	0,00	3,00	3,00	0,00	3,00	3,00	0,00	3,00	3,00	
60000	Bauamt/Sekretariat	1,00	0,77	1,77	1,00	0,77	1,77	0,00	0,77	0,77	
60010	Grünflächen u. Umwelt	0,00	2,00	2,00	0,00	2,00	2,00	0,00	2,00	2,00	
60100	Hochbauamt	0,00	3,00	3,00	0,00	3,00	3,00	0,00	1,90	1,90	
60110	Bauverwaltung	0,00	1,75	1,75	0,00	1,75	1,75	0,00	1,75	1,75	
60200	Tiefbau/Vorfluter	1,00	3,00	4,00	1,00	4,00	5,00	1,00	3,00	4,00	
61000	Stadtplanung	1,00	3,77	4,77	1,00	3,77	4,77	1,00	2,64	3,64	

* Die Vollbeschäftigteneinheiten wurden auf 2 Nachkommastellen gerundet.

Stellenplan 2024
Teil C: Zusammenstellung*

Abschnitt bzw. UA	Gliederungsplan	Zahl der Stellen 2024			Zahl der Stellen 2023			Zahl der tatsächlich besetzten Stellen am 30.06.2023			Erläuterungen
		Beamtenstellen	Arbeitnehmerstellen	Zusammen	Beamtenstellen	Arbeitnehmerstellen	Zusammen	Beamtenstellen	Arbeitnehmerstellen	Zusammen	
75000	Friedhöfe	0,00	2,75	2,75	0,00	2,75	2,75	0,00	2,52	2,52	
76000	Bürgerbüro	0,00	0,00	0,00	0,00	0,00	0,00	0,00	0,00	0,00	
77100	Bauhof	0,00	26,77	26,77	0,00	26,77	26,77	0,00	25,64	25,64	
79000	Greiz-Information	0,00	2,52	2,52	0,00	3,52	3,52	0,00	3,27	3,27	
79100	Wirtschaft	0,00	0,50	0,50	0,00	0,50	0,50	0,00	0,50	0,50	
	Gesamt	11,00	226,10	237,10	11,00	232,96	243,96	7,89	217,21	225,10	

* Die Vollbeschäftigteneinheiten wurden auf 2 Nachkommastellen gerundet.

INVESTITIONSPROGRAMM

Stadt Greiz

Investitionsprogramm 2024: Einnahme (in TEUR)

	Bezeichnung des Vorhabens	bisher bereitg. bis 2022	2023	2024	2025	2026	2027	Folge-jahre	Gesamt-einnahme bedarf	Anteil Dritter
0	**Allgemeine Verwaltung**									
06000	**Rathaus und Nebengebäude**									
36100	Zuweisungen und Zuschüsse für Investitionen vom Land	1.192	0	333	0	0	0	0	0	0
	Summe Einzelplan	**1.192**	**0**	**333**	**0**	**0**	**0**	**0**	**0**	**0**
1	**Öffentliche Sicherheit und Ordnung**									
13000	**Brand- und Katastrophenschutz**									
36110	Zuweisungen und Zuschüsse (Fahrzeuge)	198	0	0	73	123	73	0	0	0
	Summe Einzelplan	**198**	**0**	**0**	**73**	**123**	**73**	**0**	**0**	**0**
3	**Wissenschaft, Forschung, Kulturpflege, Naturschutz**									
36300	**Oberes Schloss**									
36100	Zuweisungen und Zuschüsse für Investitionen vom Land	27	0	409	0	0	0	0	0	0
36108	Zuweisungen und Zuschüsse für Investitionen vom Land Magazinräume Haus Nr. 8	3.276	348	0	0	0	0	0	0	0
	Summe Einzelplan	**3.303**	**348**	**409**	**0**	**0**	**0**	**0**	**0**	**0**

Stadt Greiz

Investitionsprogramm 2024: Einnahme (in TEUR)

	Bezeichnung des Vorhabens	bisher bereitg. bis 2022	2023	2024	2025	2026	2027	Folge-jahre	Gesamt-einnahme bedarf	Anteil Dritter
4	**Soziale Sicherung**									
46431	**Kita "Juri Gagarin"**									
36100	Zuweisungen und Zuschüsse für Investitionen vom Land	283	2	2	2	2	2	0	0	0
46436	**Kita "Kleeblatt"**									
36150	Zuweisungen und Zuschüsse für Investitionen vom Land (GEK)	0	17	0	0	0	0	0	0	0
46437	**Kita "Am Froschteich"**									
36150	Zuweisungen und Zuschüsse für Investitionen vom Land (GEK)	0	0	0	65	0	0	0	0	0
46439	**Kita Reinsdorf**									
36100	Zuweisungen und Zuschüsse für Investitionen vom Land	105	42	0	273	0	0	0	0	0
	Summe Einzelplan	**388**	**61**	**2**	**340**	**2**	**2**	**0**	**0**	**0**
5	**Gesundheit, Sport, Erholung**									
57000	**Bäderkomplex VmHH: Schwimmhalle**									
36100	Zuweisungen und Zuschüsse für Investitionen vom Land	55	743	0	0	0	0	0	0	0
58100	**"Tiergehege der Stadt Greiz"**									
36800	Zuweisungen und Zuschüsse für Investitionen von übrigen Bereichen - Spenden	10	15	0	0	0	0	0	0	0
	Summe Einzelplan	**65**	**758**	**0**	**0**	**0**	**0**	**0**	**0**	**0**

Stadt Greiz

Investitionsprogramm 2024: Einnahme (in TEUR)

	Bezeichnung des Vorhabens	bisher bereitg. bis 2022	2023	2024	2025	2026	2027	Folge-jahre	Gesamt-einnahme bedarf	Anteil Dritter
6	**Bau- und Wohnungswesen, Verkehr**									
61502	**Ordnungsmaßnahmen**									
36100	Zuweisungen und Zuschüsse für Investitionen vom Land	505	0	150	600	1.200	0	0	0	0
61503	**Planungs- und Entwicklungsmaßnahmen**									
36170	Zuweisungen und Zuschüsse für Investitionen vom Land	0	16	0	0	0	0	0	0	0
61505	**Private Maßnahmen**									
36100	Zuweisungen und Zuschüsse für Investitionen vom Land	3.624	142	31	35	0	0	0	0	0
36120	Zuweisungen und Zuschüsse für Investitionen vom Land (Private Ordnungsmaßnahmen)	0	80	80	50	0	0	0	0	0
61506	**Kommunale Maßnahmen**									
36100	Zuweisungen und Zuschüsse für Investitionen vom Land	871	45	45	45	45	45	0	0	0
61510	**Dorferneuerung**									
36150	Zuweisungen und Zuschüsse für Investitionen vom Land (GEK)	0	4	4	4	4	0	0	0	0
61521	**Stadtumbau Ost / Rückbau**									
36100	Zuweisungen und Zuschüsse für Investitionen vom Land	4.663	275	165	0	0	0	0	0	0
61523	**Sicherungsmaßnahmen**									
36100	Zuweisungen und Zuschüsse für Investitionen vom Land	2.037	150	150	100	50	50	0	0	0
61526	**Sanierungsgebiet Altstadt**									
35030	Ausgleichsbeträge	19	15	15	15	15	0	0	0	0
63008	**Dorfplatz Tremnitz**									
36150	Zuweisungen und Zuschüsse für Investitionen vom Land (GEK)	0	15	0	0	0	0	0	0	0
63026	**Aufgang Irchwitz / Knoten Beethovenstraße**									
36100	Zuweisungen und Zuschüsse für Investitionen vom Land	271	0	0	250	200	0	0	0	0
63054	**Radwanderwege**									
36100	Zuweisungen und Zuschüsse für Investitionen vom Land	652	0	0	50	0	0	0	0	0

Stadt Greiz

Investitionsprogramm 2024: Einnahme (in TEUR)

	Bezeichnung des Vorhabens	bisher bereitg. bis 2022	2023	2024	2025	2026	2027	Folge-jahre	Gesamt-einnahme bedarf	Anteil Dritter
63066	**Zuwegung zum Oberen Schloss**									
36100	Zuweisungen und Zuschüsse für Investitionen vom Land	3	11	0	0	0	0	0	0	0
67000	**Straßenbeleuchtung**									
34010	Ersatzleistungen für Vermögensschäden	241	15	15	15	15	15	0	0	0
69010	**Dorfteiche, Wasserläufe, Wehranlagen**									
36100	Zuweisungen und Zuschüsse f.Investitionen vom Land	0	0	0	80	55	0	0	0	0
	Summe Einzelplan	**12.886**	**768**	**655**	**1.244**	**1.583**	**110**	**0**	**0**	**0**
7	**Öffentliche Einrichtungen, Wirtschaftsförderung**									
79110	**Gewerbegebiet ehemalige Plasttechnik**									
34000	Grundstückserlöse	0	25	94	18	0	0	0	0	0
36100	Zuweisungen und Zuschüsse für Investitionen vom Land	1.831	1.681	1.435	1.798	0	0	0	0	0
	Summe Einzelplan	**1.831**	**1.706**	**1.529**	**1.816**	**0**	**0**	**0**	**0**	**0**

Stadt Greiz

Investitionsprogramm 2024: Einnahme (in TEUR)

	Bezeichnung des Vorhabens	bisher bereitg. bis 2022	2023	2024	2025	2026	2027	Folge-jahre	Gesamt-einnahme bedarf	Anteil Dritter
8	**Wirtschaftliche Unternehmen, Allgemeines Grund- und Sondervermögen**									
82100	**Buswartehallen 63 stadteigene Buswartehallen**									
36100	Zuweisungen und Zuschüsse für Investitionen vom Land	229	0	16	0	0	0	0	0	0
87000	**Stadt Greiz als Kommanditist der Greizer Freizeit- und Dienstleistungs GmbH & Co**									
36500	Zuweisungen und Zuschüsse für Investitionen von kommunalen Sonderrechnungen (Rückzahlung Städtebaufördermittel)	1.450	290	290	290	290	290	0	0	0
88040	**Altbrachen**									
36140	Zuweisungen und Zuschüsse für Investitionen vom Land ehem. "Thüringer Hof"	0	0	270	0	0	0	0	0	0
88200	**Gemeindevermögen**									
34000	Grundstückserlöse	14.302	40	40	30	20	0	0	0	0
34010	Dienstbarkeiten	143	1	1	1	1	1	0	0	0
	Summe Einzelplan	**16.124**	**331**	**617**	**321**	**311**	**291**	**0**	**0**	**0**

Stadt Greiz

Investitionsprogramm 2024: Einnahme (in TEUR)

	Bezeichnung des Vorhabens	bisher bereitg. bis 2022	2023	2024	2025	2026	2027	Folge-jahre	Gesamt-einnahme bedarf	Anteil Dritter
9	**Allgemeine Finanzwirtschaft**									
90000	**Steuern, allgemeine Zuweisungen und allgemeine Umlagen**									
36100	Zuweisungen und Zuschüsse für Investitionen vom Land	16.986	570	570	570	570	570	0	0	0
36110	Zuweisungen und Zuschüsse für Investitionen vom Land Infrastrukturpauschale nach KiTaGesetz	2.093	117	127	127	127	127	0	0	0
36140	Zuweisungen und Zuschüsse für Investitionen vom Land Maßnahmen Klimaschutz und Klimaanpassung	48	144	147	147	147	147	0	0	0
91000	**Rücklagen**									
31000	Entnahmen aus Rücklagen Allgemeine Rücklage	22.503	3.817	831	0	0	0	0	0	0
31010	Entnahmen aus Rücklagen Bildungsinfrastruktur	1.239	866	0	0	0	0	0	0	0
91100	**Kredite**									
37700	Kredite vom Kreditmarkt	12.464	0	0	2.231	5.597	2.439	0	0	0
91190	**Kredite - Umschuldungen**									
37790	Kredite von Kreditinstituten Umschuldung	10.058	0	1.735	2.149	68	0	0	0	0
91200	**Schuldendienst**									
36500	Zuweisungen und Zuschüsse für Investitionen von kommunalen Sonderrechnungen	282	14	14	11	0	0	0	0	0
91500	**Zuführungen Verwaltungs- und Vermögenshaushalt**									
30000	Zuführung vom Verwaltungshaushalt Pflichtzuführung	19.939	836	760	708	559	565	0	0	0
30001	Zuführung vom Verwaltungshaushalt	32.407	406	223	247	192	326	0	0	0
30020	Zuführung vom Verwaltungshaushalt sanierungsbedingte Einnahmen	238	23	23	23	23	23	0	0	0
	Summe Einzelplan	**118.257**	**6.793**	**4.430**	**6.214**	**7.283**	**4.198**	**0**	**0**	**0**

Stadt Greiz

Investitionsprogramm 2024: Einnahme (in TEUR)

Bezeichnung des Vorhabens		bisher bereitg. bis 2022	2023	2024	2025	2026	2027	Folge-jahre	Gesamt-einnahme bedarf	Anteil Dritter
Einzelplan	0	1.192	0	333	0	0	0	0	0	0
Einzelplan	1	198	0	0	73	123	73	0	0	0
Einzelplan	3	3.303	348	409	0	0	0	0	0	0
Einzelplan	4	388	61	2	340	2	2	0	0	0
Einzelplan	5	65	758	0	0	0	0	0	0	0
Einzelplan	6	12.886	768	655	1.244	1.583	110	0	0	0
Einzelplan	7	1.831	1.706	1.529	1.816	0	0	0	0	0
Einzelplan	8	16.124	331	617	321	311	291	0	0	0
Einzelplan	9	118.257	6.793	4.430	6.214	7.283	4.198	0	0	0
Gesamtsumme		154.243	10.765	7.976	10.007	9.302	4.674	0	0	0

Stadt Greiz

Investitionsprogramm 2024: Ausgabe (in TEUR)

	Bezeichnung des Vorhabens	bisher bereitg. bis 2022	2023	2024	2025	2026	2027	Folge-jahre	Gesamt-ausgabe bedarf	Anteil Dritter
0	**Allgemeine Verwaltung**									
02000	**Allgemeine Verwaltung / Organisation**									
93400	Erwerb von immateriellen Vermögensgegenständen des Anlagevermögens Hardware / Software	0	1	1	1	1	1	0	0	0
93510	Bürotechnik	241	2	3	2	2	2	0	0	0
93520	Möbel	368	0	0	250	0	0	0	0	0
95010	Telefonverkabelung	263	2	1	1	1	1	0	0	0
06000	**Rathaus und Nebengebäude**									
95000	Rekonstruktion Rathaus	6.153	2.275	0	0	0	0	0	0	0
06500	**Archiv**									
93500	Erwerb von Sachen des Anlagevermögens	14	8	0	0	0	0	0	0	0
06600	**EDV**									
93400	Erwerb von immateriellen Vermögensgegenständen des Anlagevermögens Rechentechnik / Hardware	61	0	25	25	25	25	0	0	0
93410	Erwerb von immateriellen Vermögensgegenständen des Anlagevermögens Anwenderprogramme und dgl. / Software	143	0	35	35	35	35	0	0	0
98200	Zuweisungen und Zuschüsse für Investitionen an LRA / Kooperation Digitalisierung	56	0	20	0	0	0	0	0	0
	Summe Einzelplan	**7.299**	**2.288**	**85**	**314**	**64**	**64**	**0**	**0**	**0**
1	**Öffentliche Sicherheit und Ordnung**									
11100	**Allgemeine Ordnungsbehörde**									
93500	Erwerb von Sachen des Anlagevermögens	94	3	0	0	0	0	0	0	0
12020	**Deponie Reinsdorf**									
95000	Baumaßnahmen	12	0	10	90	0	0	0	0	0
13000	**Brand- und Katastrophenschutz**									
93510	Löschfahrzeuge	2.265	0	0	370	420	270	0	0	0
	Summe Einzelplan	**2.371**	**3**	**10**	**460**	**420**	**270**	**0**	**0**	**0**

Stadt Greiz

Investitionsprogramm 2024: Ausgabe (in TEUR)

	Bezeichnung des Vorhabens	bisher bereitg. bis 2022	2023	2024	2025	2026	2027	Folge-jahre	Gesamt-ausgabe bedarf	Anteil Dritter
3	**Wissenschaft, Forschung, Kulturpflege, Naturschutz**									
33100	**"Vogtlandhalle Greiz"**									
93500	Erwerb von beweglichen Sachen des Anlagevermögens	163	20	20	25	25	25	0	0	0
35210	**Bibliothek**									
93500	Erwerb von beweglichen Sachen des Anlagevermögens	98	3	0	0	0	0	0	0	0
36300	**Oberes Schloss**									
95004	Baumaßnahmen Haus Nr. 3	0	47	409	0	0	0	0	0	0
95005	Baumaßnahmen Haus Nr. 8 FR	1.981	0	51	51	381	0	0	0	0
36301	**Oberes Schloss - Außenanlagen**									
95000	Baumaßnahmen - Stützmauer Schanzengarten	33	0	0	0	0	900	0	0	0
95010	Baumaßnahme Pavillon	776	3	0	0	0	0	0	0	0
95030	Baumaßnahmen unterer Schanzengarten	0	5	0	10	100	0	0	0	0
36600	**Unteres Schloss**									
95001	Baumaßnahmen Hausanschlussraum	55	0	0	45	0	0	0	0	0
	Summe Einzelplan	**3.106**	**78**	**480**	**131**	**506**	**925**	**0**	**0**	**0**

Stadt Greiz

Investitionsprogramm 2024: Ausgabe (in TEUR)

	Bezeichnung des Vorhabens	bisher bereitg. bis 2022	2023	2024	2025	2026	2027	Folge-jahre	Gesamt-ausgabe bedarf	Anteil Dritter
4	**Soziale Sicherung**									
46002	**Spielplätze**									
93500	Erwerb von beweglichen Sachen des Anlagevermögens	318	17	25	25	25	25	0	0	0
95000	Baumaßnahmen	129	1	15	15	15	15	0	0	0
46412	**Kita "Freundschaft"**									
93500	Erwerb von beweglichen Sachen des Anlagevermögens	110	4	8	50	5	1	0	0	0
95020	Baumaßnahmen (Bildungsinfrastruktur)	474	905	290	215	0	0	0	0	0
46414	**Kita "Gommlaer Waldwichtel"**									
93500	Erwerb von beweglichen Sachen des Anlagevermögens	79	0	0	2	2	2	0	0	0
95020	Baumaßnahmen (Bildungsinfrastruktur)	306	150	0	0	0	0	0	0	0
46416	**Kita "Kunterbunt"**									
93500	Erwerb von beweglichen Sachen des Anlagevermögens	90	1	8	15	3	3	0	0	0
46418	**Kita "Spatzennest"**									
93500	Erwerb von beweglichen Sachen des Anlagevermögens	65	4	0	2	2	2	0	0	0
95000	Baumaßnahmen	160	0	0	0	185	150	0	0	0
46431	**Kita "Juri Gagarin"**									
93500	Erwerb von beweglichen Sachen des Anlagevermögens	229	7	4	3	3	3	0	0	0
95020	Baumaßnahmen (Bildungsinfrastruktur)	24	100	0	3	446	0	0	0	0
46434	**Kita "Geschwister Scholl"**									
93500	Erwerb von beweglichen Sachen des Anlagevermögens	104	4	4	3	3	3	0	0	0
95000	Baumaßnahmen	603	0	0	25	0	80	0	0	0
46435	**Kita Neumühle**									
93500	Erwerb von beweglichen Sachen des Anlagevermögens	8	3	3	2	2	2	0	0	0
95000	Baumaßnahmen	3	5	0	79	57	0	0	0	0
46436	**Kita "Kleeblatt"**									
93500	Erwerb von beweglichen Sachen des Anlagevermögens	16	3	3	2	2	2	0	0	0

Stadt Greiz

Investitionsprogramm 2024: Ausgabe (in TEUR)

	Bezeichnung des Vorhabens	bisher bereitg. bis 2022	2023	2024	2025	2026	2027	Folge-jahre	Gesamt-ausgabe bedarf	Anteil Dritter
46436	**Kita "Kleeblatt"**									
95050	Baumaßnahmen (GEK)	0	25	0	0	0	0	0	0	0
46437	**Kita "Am Froschteich"**									
93500	Erwerb von beweglichen Sachen des Anlagevermögens	18	1	3	3	3	3	0	0	0
95050	Baumaßnahmen (GEK)	0	0	0	100	0	0	0	0	0
46438	**Kita "Am Sommerbad"**									
93500	Erwerb von beweglichen Sachen des Anlagevermögens	111	2	4	3	3	3	0	0	0
95000	Baumaßnahmen	529	30	0	155	0	0	0	0	0
46439	**Kita Reinsdorf**									
93500	Erwerb von beweglichen Sachen des Anlagevermögens	51	6	6	1	1	1	0	0	0
95000	Baumaßnahmen	351	66	66	354	0	0	0	0	0
	Summe Einzelplan	**3.780**	**1.333**	**438**	**1.054**	**754**	**292**	**0**	**0**	**0**
5	**Gesundheit, Sport, Erholung**									
55000	**Förderung des Sports**									
98800	Zuschüsse / Sportförderung	118	1	1	1	1	1	0	0	0
57000	**Bäderkomplex VmHH: Schwimmhalle**									
98500	Zuweisungen und Zuschüsse für Investitionen an kommunale Sonderrechnungen	63	966	0	0	0	0	0	0	0
58000	**Grünanlagen**									
93500	Erwerb von Sachen des Anlagevermögens	432	10	0	0	0	0	0	0	0
95000	Baumaßnahmen	14	10	1	10	1	10	0	0	0
96020	Ersatzpflanzungen	604	15	10	10	10	10	0	0	0
58100	**"Tiergehege der Stadt Greiz"**									
93500	Erwerb von Sachen des Anlagevermögens	30	15	5	5	5	5	0	0	0
95000	Baumaßnahmen	144	10	2	2	2	2	0	0	0
59000	**Wanderwege**									
95000	Baumaßnahmen	132	1	0	1	1	1	0	0	0
	Summe Einzelplan	**1.536**	**1.028**	**19**	**29**	**20**	**29**	**0**	**0**	**0**

Stadt Greiz

Investitionsprogramm 2024: Ausgabe (in TEUR)

	Bezeichnung des Vorhabens	bisher bereitg. bis 2022	2023	2024	2025	2026	2027	Folge-jahre	Gesamt-ausgabe bedarf	Anteil Dritter
6	**Bau- und Wohnungswesen, Verkehr**									
61502	**Ordnungsmaßnahmen**									
96000	Abbruchleistungen	2.273	19	50	50	50	50	0	0	0
96001	Sicherung und Freiflächengestaltung nach Abbruch	864	200	150	150	150	150	0	0	0
96007	Sicherung Carolinenstraße 27	0	0	0	600	1.200	0	0	0	0
61503	**Planungs- und Entwicklungsmaßnahmen**									
94020	Flächennutzungsplan	185	10	0	0	0	0	0	0	0
94040	Bebauungspläne	428	10	0	0	0	0	0	0	0
94070	Städtebauliche Rahmenpläne	11	15	0	0	0	0	0	0	0
94080	Vorbereitende Untersuchungen und städtebauliche Entwürfe	25	5	0	0	0	0	0	0	0
61505	**Private Maßnahmen**									
98810	Förderung privater Sanierungsmaßnahmen	3.452	195	47	50	75	100	0	0	0
98820	Zuweisungen und Zuschüsse für Investitionen an übrige Bereiche (Private Ordnungsmaßnahmen)	0	120	120	75	0	0	0	0	0
61506	**Kommunale Maßnahmen**									
95010	Sanierungsträgerhonorar	1.189	60	60	60	60	60	0	0	0
61510	**Dorferneuerung**									
94050	Planungsleistungen für private Antragsteller (GEK)	6	6	6	6	6	0	0	0	0
61521	**Stadtumbau Ost / Rückbau**									
98500	Zuweisungen und Zuschüsse für Investitionen an kommunale Sonderrechnungen	4	275	0	0	0	0	0	0	0
98810	Zuweisungen und Zuschüsse für Investitionen an private Bauherren	498	27	165	0	0	0	0	0	0
61523	**Sicherungsmaßnahmen**									
98800	Zuweisungen und Zuschüsse für Investitionen an übrige Bereiche	1.942	183	150	100	50	50	0	0	0
61525	**Städtebauliche Sanierungs- und Entwicklungsmaßnahmen - Problemimmobilien**									
94000	Planungsleistungen	0	25	0	0	0	0	0	0	0
63001	**Planungsleistungen Gemeindestraßen**									
94020	Planungsleistungen Straßen	428	20	10	0	0	0	0	0	0
94021	Planungsleistungen Brücken und Durchlässe	145	10	1	2	2	2	0	0	0

Stadt Greiz

Investitionsprogramm 2024: Ausgabe (in TEUR)

	Bezeichnung des Vorhabens	bisher bereitg. bis 2022	2023	2024	2025	2026	2027	Folge-jahre	Gesamt-ausgabe bedarf	Anteil Dritter
63001	**Planungsleistungen Gemeindestraßen**									
94023	Planungsleistungen Stützmauern	223	20	20	20	20	20	0	0	0
94025	Planungsleistungen Ingenieurbauwerke LP 9	28	6	0	1	1	1	0	0	0
63006	**Sonstige Maßnahmen / Gemeindestraßen**									
96050	Neubau Straßeneinläufe	425	10	20	30	30	30	0	0	0
96080	Vermögenswirksame Straßenunterhaltung	7.152	150	120	250	250	250	0	0	0
96085	Maßnahmen mit Versorgungsträgern	614	0	120	200	200	200	0	0	0
96090	Beschilderung laut StVO	664	10	5	5	5	5	0	0	0
63008	**Dorfplatz Tremnitz**									
96050	Baumaßnahmen (GEK)	0	38	0	0	0	0	0	0	0
63026	**Aufgang Irchwitz / Knoten Beethovenstraße**									
96000	Tiefbaumaßnahmen	133	0	50	1.450	0	0	0	0	0
63054	**Radwanderwege**									
96050	Tiefbaumaßnahmen Radweg Greiz-Mohlsdorf	563	5	5	10	0	0	0	0	0
63066	**Zuwegung zum Oberen Schloss**									
96010	Baumaßnahmen Vorderer Schloßaufgang	0	0	50	0	0	0	0	0	0
63078	**Am Mühlberg**									
96020	Baumaßnahmen	9	0	0	30	200	0	0	0	0
63133	**Brücke Weiße Elster / Zufahrt Bretmühle**									
96000	Baumaßnahmen	122	7	0	0	0	0	0	0	0
63301	**Stützmauer Obere / Untere Silberstraße**									
95000	Baumaßnahmen Obere Silberstraße zur Unteren Silberstraße	100	80	0	0	2.300	0	0	0	0
95010	Baumaßnahmen Obere Silberstraße zum Wohnweg	50	20	0	0	0	630	0	0	0
63308	**Stützmauer Salzweg**									
95010	Baumaßnahmen 1. BA	72	0	0	12	1.123	0	0	0	0
66001	**Plauensche Straße B 92**									
96000	Tiefbaumaßnahmen	884	20	0	0	0	0	0	0	0
66006	**L 2344 - Straßenbegleitende Gehbahn - OD Neumühle**									
96000	Baumaßnahmen	37	15	0	0	50	50	0	0	0

Stadt Greiz

Investitionsprogramm 2024: Ausgabe (in TEUR)

	Bezeichnung des Vorhabens	bisher bereitg. bis 2022	2023	2024	2025	2026	2027	Folge-jahre	Gesamt-ausgabe bedarf	Anteil Dritter
66007	**L 1085 - Straßenbegleitende Gehbahn - OD Neumühle**									
96000	Ersatzneubau der Brücken über den Krebs- und Schlötenbach	8	0	0	0	150	0	0	0	0
67000	**Straßenbeleuchtung**									
93500	Erwerb von beweglichen Sachen des Anlagevermögens	62	5	1	5	5	5	0	0	0
93510	Erwerb von beweglichen Sachen des Anlagevermögens (Weihnachtsbeleuchtung) FR	131	6	0	2	2	2	0	0	0
95000	Umbau von Schaltkästen	169	10	5	5	5	5	0	0	0
95010	Kosten für Vermögensschäden	195	20	15	20	20	20	0	0	0
96000	Reko Straßenbeleuchtung	3.122	229	100	297	162	252	0	0	0
67510	**Straßenwinterdienst**									
93500	Erwerb von beweglichen Sachen des Anlagevermögens	811	50	10	75	10	30	0	0	0
69010	**Dorfteiche, Wasserläufe, Wehranlagen**									
95000	Baumaßnahmen / Dorfteiche	337	170	250	207	200	80	0	0	0
	Summe Einzelplan	**27.358**	**2.051**	**1.530**	**3.712**	**6.326**	**1.992**	**0**	**0**	**0**

Stadt Greiz

Investitionsprogramm 2024: Ausgabe (in TEUR)

	Bezeichnung des Vorhabens	bisher bereitg. bis 2022	2023	2024	2025	2026	2027	Folge-jahre	Gesamt-ausgabe bedarf	Anteil Dritter
7	**Öffentliche Einrichtungen, Wirtschaftsförderung**									
70030	**TAWEG**									
98300	Zuweisungen und Zuschüsse für Investitionen - Zweckverband TAWEG	5.408	90	200	80	160	0	0	0	0
75000	**Friedhöfe**									
93500	Erwerb von Sachen des Anlagevermögens	114	2	2	2	2	2	0	0	0
95001	Baumaßnahmen Neuer Friedhof Stützmauern	155	40	30	35	35	35	0	0	0
96000	Baumaßnahmen städtische Friedhöfe Wege, Treppen, Geländer, etc.	228	30	10	20	20	20	0	0	0
77100	**Bauhof**									
93500	Erwerb von beweglichen Sachen des Anlagevermögens	1.408	40	10	307	50	250	0	0	0
95000	Baumaßnahmen	221	1	0	0	0	0	0	0	0
79000	**Tourist-Information**									
93500	Erwerb von beweglichen Sachen des Anlagevermögens	82	0	0	1	0	1	0	0	0
79110	**Gewerbegebiet ehemalige Plasttechnik**									
93200	Erwerb von Grundstücken	49	25	25	0	0	0	0	0	0
95000	Baumaßnahmen	3.170	2.200	2.100	700	0	0	0	0	0
	Summe Einzelplan	**10.836**	**2.428**	**2.377**	**1.145**	**267**	**308**	**0**	**0**	**0**

Stadt Greiz

Investitionsprogramm 2024: Ausgabe (in TEUR)

	Bezeichnung des Vorhabens	bisher bereitg. bis 2022	2023	2024	2025	2026	2027	Folge-jahre	Gesamt-ausgabe bedarf	Anteil Dritter
8	**Wirtschaftliche Unternehmen, Allgemeines Grund- und Sondervermögen**									
82100	**Buswartehallen 63 stadteigene Buswartehallen**									
95000	Baumaßnahmen	431	25	25	25	25	25	0	0	0
88030	**Stadteigene Grundstücke und Gebäude**									
95005	Baumaßnahmen Schloßberg / Hangsicherung	428	19	20	130	200	0	0	0	0
88040	**Altbrachen**									
93200	Erwerb von Grundstücken	2	70	20	20	20	20	0	0	0
95050	Baumaßnahme Sägewerk "An der Knottenmühle"	189	50	0	0	0	0	0	0	0
98500	Zuweisungen und Zuschüsse für Investitionen an kommunale Sonderrechnungen ehem. "Thüringer Hof"	152	271	389	0	0	0	0	0	0
88200	**Gemeindevermögen**									
93210	Erwerb von Grundstücken	4.110	205	25	25	25	25	0	0	0
94020	Vermessungen städtischer Grundstücke	389	10	10	10	10	10	0	0	0
98300	Zuweisungen und Zuschüsse für Investitionen an Zweckverbände und dgl.	14	1	0	0	0	0	0	0	0
99100	Ablösung von Dauerlasten	221	1	0	0	0	0	0	0	0
	Summe Einzelplan	**5.936**	**651**	**489**	**210**	**280**	**80**	**0**	**0**	**0**
9	**Allgemeine Finanzwirtschaft**									
91000	**Rücklagen**									
91020	Zuführung zur allgemeinen Rücklage sanierungsbedingte Einnahmen	4.904	23	24	24	24	24	0	0	0
91030	Zuführung zur allgemeinen Rücklage sanierungsbedingte Einnahmen - Ausgleichsbeträge	0	33	15	15	15	0	0	0	0
91190	**Kredite - Umschuldungen**									
97790	Tilgung von Krediten an Kreditinstitute Umschuldungen	10.058	0	1.735	2.149	68	0	0	0	0
91200	**Schuldendienst**									
97780	Tilgung von Krediten an Kreditinstitute	13.350	772	774	719	559	689	0	0	0
97790	Tilgung von Krediten - außerordentlich	4.665	79	0	0	0	0	0	0	0
	Summe Einzelplan	**32.976**	**906**	**2.548**	**2.906**	**665**	**713**	**0**	**0**	**0**

Stadt Greiz

Investitionsprogramm 2024: Ausgabe (in TEUR)

Bezeichnung des Vorhabens		bisher bereitg. bis 2022	2023	2024	2025	2026	2027	Folge-jahre	Gesamt-ausgabe bedarf	Anteil Dritter
Einzelplan	0	7.299	2.288	85	314	64	64	0	0	0
Einzelplan	1	2.371	3	10	460	420	270	0	0	0
Einzelplan	3	3.106	78	480	131	506	925	0	0	0
Einzelplan	4	3.780	1.333	438	1.054	754	292	0	0	0
Einzelplan	5	1.536	1.028	19	29	20	29	0	0	0
Einzelplan	6	27.358	2.051	1.530	3.712	6.326	1.992	0	0	0
Einzelplan	7	10.836	2.428	2.377	1.145	267	308	0	0	0
Einzelplan	8	5.936	651	489	210	280	80	0	0	0
Einzelplan	9	32.976	906	2.548	2.906	665	713	0	0	0
Gesamtsumme		95.199	10.765	7.976	9.962	9.302	4.674	0	0	0

F I N A N Z P L A N

Stadt Greiz

Finanzplan für die Haushaltsjahre 2023 bis 2027 (in TEUR)

1. Einnahmen und Ausgaben nach Arten

Einnahme bzw. Ausgabeart	Grupp.-Nr.	Haushaltsjahre 2023	2024	2025	2026	2027
Einnahmen des Verwaltungshaushalts						
Steuern, allgemeine Zuweisungen						
Grundsteuern A und B	000, 001	2.386	2.417	2.417	2.417	2.417
Gewerbesteuer	003	6.000	5.200	5.300	5.400	5.200
Gemeindeanteil an Gemeinschaftssteuern insgesamt	01	6.875	7.279	7.646	7.922	8.228
- davon Gemeindeanteil an der Einkommensteuer		5.622	5.968	6.291	6.545	6.822
- Gemeindeanteil an der Umsatzsteuer		1.252	1.311	1.355	1.377	1.406
Andere Steuern und steuerähnliche Einnahmen	02, 03	100	153	153	153	153
Steuern zusammen	**00-03**	**15.361**	**15.049**	**15.516**	**15.892**	**15.998**
Allgemeine Zuweisungen	04-06 und 09	12.971	13.649	13.799	13.799	13.649
- davon Ausgleichsleistungen		0	0	0	0	0
Allgemeine Umlagen	07	0	0	0	0	0
Steuern, Allgemeine Zuweisungen und Umlagen zusammen (Hauptgruppe 0)	**0**	**28.332**	**28.699**	**29.316**	**29.691**	**29.647**
Einnahmen aus Verwaltung und Betrieb						
Gebühren und ähnliche Entgelte, zweckgebundene Abgaben	10, 11, 12	1.671	1.684	1.715	1.617	1.614
Einnahmen aus Verkauf, Mieten, Pachten, sonstige Verwaltungs- und Betriebseinnahmen	13, 14, 15	1.195	1.135	1.135	1.127	1.127
Erstattungen von Ausgaben des Verwaltungshaushalts, Zuweisungen und Zuschüsse für laufende Zwecke	16, 17					
- vom Bund	160, 170	241	214	4	4	4
- vom Land	161, 171	3.574	3.569	3.491	3.386	3.386
- von Gemeinden, Gemeindeverbänden, Zweckverbänden u. dgl.	162, 163, 172, 173	516	598	592	593	594
- von übrigen Bereichen	164-168,169, 174-178	338	276	220	196	181
Einnahmen aus Verwaltung und Betrieb zusammen (Hauptgruppe 1)	**1**	**7.535**	**7.477**	**7.157**	**6.923**	**6.907**
Sonstige Finanzeinnahmen						
Zinseinnahmen	20	20	20	25	27	29
Schuldendiensthilfen	23	0	0	0	0	0
Übrige Finanzeinnahmen	21, 22, 24-28	1.026	1.521	1.556	1.546	1.494
Sonstige Finanzeinnahmen zusammen (Hauptgruppe 2)	**2**	**1.046**	**1.541**	**1.581**	**1.573**	**1.523**
Einnahmen des Verwaltungshaushalts zusammen (Hauptgruppen 0 - 2)	**0 - 2**	**36.914**	**37.716**	**38.053**	**38.188**	**38.077**

Stadt Greiz

Finanzplan für die Haushaltsjahre 2023 bis 2027 (in TEUR)

1. Einnahmen und Ausgaben nach Arten

Einnahme bzw. Ausgabeart	Grupp.-Nr.	Haushaltsjahre 2023	2024	2025	2026	2027
Einnahmen des Vermögenshaushalts						
Zuführungen vom Verwaltungshaushalt	30	1.265	1.006	979	774	915
Entnahmen aus Rücklagen	31	4.683	831	0	0	0
Rückflüsse von Darlehen und von Kapitaleinlagen, Einnahmen aus der Veräußerung von Beteiligungen und von Sachen des Anlagevermögens	32, 33, 34	81	150	64	36	16
Beiträge und ähnliche Entgelte	35	15	15	15	15	0
Zuweisungen und Zuschüsse für Investitionen und Investitionsförderungsmaßnahmen	36					
- vom Bund	360	0	0	0	0	0
- vom Land	361	4.402	3.935	4.268	2.522	1.014
- von Gemeinden, Gemeindeverbänden, Zweckverbänden u. dgl.	362, 363	0	0	0	0	0
- von sonstigen Bereichen	364-368	319	304	301	290	290
Einnahmen aus Krediten und inneren Darlehen	37					
- vom Bund	370	0	0	0	0	0
- vom Land	371	0	0	0	0	0
- von Gemeinden, Gemeindeverbänden, Zweckverbänden u. dgl.	372, 373	0	0	0	0	0
- von sonstigen Bereichen	374-378	0	1.735	4.380	5.665	2.439
- innere Darlehen	379	0	0	0	0	0
Einnahmen des Vermögenshaushalts zusammen (Hauptgruppe 3)	**3**	**10.765**	**7.976**	**10.007**	**9.302**	**4.674**
Summe der Einnahmen (Hauptgruppen 0-3)	**0 - 3**	**47.679**	**45.692**	**48.060**	**47.490**	**42.751**
Ausgaben des Verwaltungshaushalts						
Personalausgaben (Hauptgruppe 4)	40-47	15.306	16.077	16.634	16.942	17.261
Sächlicher Verwaltungs- und Betriebsaufwand						
Sächlicher Verwaltungs- und Betriebsaufwand (ohne Gruppen 67, 68 und 69)	50 - 66	6.854	6.591	6.535	6.431	6.569
Erstattungen von Ausgaben des Verwaltungshaushalts	670 -678	209	147	147	147	147
Innere Verrechnungen	679	0	0	0	0	0
Kalkulatorische Kosten	68	28	30	30	30	30
Aufgabenbezogene Leistungsbeteiligung nach SGB II	69	0	0	0	0	0
Sächlicher Verwaltungs- und Betriebsaufwand zusammen (Hauptgruppen 5 und 6)	**5 und 6**	**7.091**	**6.768**	**6.712**	**6.608**	**6.746**

Stadt Greiz

Finanzplan für die Haushaltsjahre 2023 bis 2027 (in TEUR)

1. Einnahmen und Ausgaben nach Arten

Einnahme bzw. Ausgabeart	Grupp.-Nr.	Haushaltsjahre 2023	2024	2025	2026	2027
Zuweisungen und Zuschüsse (nicht für Investitionen)						
Zuweisungen und sonstige Zuschüsse für laufende Zwecke, Schuldendiensthilfen	71, 72					
- an Bund	710, 720	2	0	0	0	0
- an Land	711, 721	3	0	0	0	0
- an Gemeinden, Gemeindeverbänden, Zweckverbände u. dgl.	712, 713, 722, 723	69	49	46	46	46
- an sonstige Bereiche	714-718, 724-728	2.968	3.164	2.965	2.979	2.123
Zuweisungen und Zuschüsse insgesamt		**3.042**	**3.213**	**3.011**	**3.025**	**2.169**
Soziale Leistungen	73 - 78	9	7	7	7	7
Leistungen nach dem Asylbewerberleistungsgesetz	79	0	0	0	0	0
Ausgaben Hauptgruppe 7 insgesamt	**7**	**3.051**	**3.220**	**3.018**	**3.032**	**2.176**
Sonstige Finanzausgaben						
Zinsausgaben	80	107	127	185	301	465
Gewerbesteuerumlage	81	484	419	427	435	419
Allgemeine Zuweisungen und Umlagen	82, 83	9.592	10.086	10.086	10.086	10.086
Weitere Finanzausgaben, Deckungsreserve	84, 85	18	13	13	10	10
Zuführungen zum Vermögenshaushalt	86	1.265	1.006	979	774	915
Sonstige Finanzausgaben zusammen (Hauptgruppe 8)	**8**	**11.466**	**11.651**	**11.690**	**11.606**	**11.895**
Ausgaben des Verwaltungshaushalts zusammen (Hauptgruppen 4 - 8)	**4 - 8**	**36.914**	**37.716**	**38.053**	**38.188**	**38.077**
Ausgaben des Vermögenshaushalts						
Gewährung von Darlehen, Zuweisungen und Zuschüsse für Investitionen	92, 98					
- an Bund	920, 980	0	0	0	0	0
- an Land	921, 981	0	0	0	0	0
- an Gemeinden und Gemeindeverbände, Zweckverbände u. dgl.	922, 982, 923, 983	91	220	80	160	0
- an sonstige Bereiche	924-928, 984-988	2.037	872	226	126	151
Ausgaben für Erwerb von Sachen des Anlagevermögens (ohne Baumaßnahmen)	93					
- Wertpapiere ohne Anteilsrechte	931	0	0	0	0	0
- Erwerb von Grundstücken	932	300	70	45	45	45
-Erwerb von immateriellen Vermögensgegenständen des Anlagevermögens	934	1	61	61	61	61

Stadt Greiz

Finanzplan für die Haushaltsjahre 2023 bis 2027 (in TEUR)

1. Einnahmen und Ausgaben nach Arten

Einnahme bzw. Ausgabeart	Grupp.-Nr.	Haushaltsjahre 2023	2024	2025	2026	2027
- Erwerb von beweglichen Sachen des Anlagevermögens	935	215	118	1.153	572	639
- Anteilsrechte	936	0	0	0	0	0
- Investmentzertifikate	937	0	0	0	0	0
- Kauf von Finanzderivaten	938	0	0	0	0	0
- sonstige Ausgaben	939	0	0	0	0	0
Baumaßnahmen	94, 95, 96	7.215	4.087	5.536	7.673	3.064
Investitionen und Investitionsfördermaßnahmen zusammen	**92,93,94,95,96,98**	**9.858**	**5.428**	**7.100**	**8.637**	**3.960**
Zuführungen zum Verwaltungshaushalt	90	0	0	0	0	0
Zuführungen an Rücklagen	91	56	39	39	39	24
Tilgung von Krediten, Rückzahlungen von inneren Darlehen	97					
- an Bund	970	0	0	0	0	0
- an Land	971	0	0	0	0	0
- an Gemeinden und Gemeindeverbände, Zweckverbände u. dgl.	972, 973	0	0	0	0	0
- an sonstige Bereiche	974 - 978	850	2.509	2.868	627	689
Rückzahlung von inneren Darlehen	979	0	0	0	0	0
Deckung von Fehlbeträgen (Soll-Fehlbeträgen)	992	0	0	0	0	0
Rückzahlung von Beiträgen im Vollzug des § 21a ThürKAG	996	0	0	0	0	0
Übrige Ausgaben des Vermögenshaushalts	990, 991	1	0	0	0	0
Sonstige Ausgaben des Vermögenshaushalts zusammen	**90,91,97,99**	**907**	**2.548**	**2.907**	**666**	**713**
Ausgaben des Vermögenshaushalts zusammen (Hauptgruppe 9)	**9**	**10.765**	**7.976**	**10.007**	**9.302**	**4.674**
Summe der Ausgaben (Hauptgruppen 4 - 9)	**4-9**	**47.679**	**45.692**	**48.060**	**47.490**	**42.751**

Stadt Greiz

Finanzplan für die Haushaltsjahre 2023 bis 2027 (in TEUR)

2. Investitionen und Investitionsförderungsmaßnahmen nach Aufgabenbereichen

Aufgabenbereiche	Gliederung	Haushaltsjahre				
		2023	2024	2025	2026	2027
Allgemeine Verwaltung (Einzelplan 0)	00-08	2.288	85	314	64	64
Öffentliche Sicherheit und Ordnung (Einzelplan 1)	11-16	3	10	460	420	270
Schulen						
Grundschulen	21	0	0	0	0	0
Regelschulen und Schulverbund Grund- / Regelschulen	22	0	0	0	0	0
Gymnasien, Kollegs (ohne berufliche Gymnasien)	23	0	0	0	0	0
Berufliche Schulen	24	0	0	0	0	0
Gemeinschaftsschulen	26	0	0	0	0	0
Förderschulen	27	0	0	0	0	0
Gesamtschulen und dgl.	28	0	0	0	0	0
Schulverwaltung, übrige schulische Aufgaben	20, 29	0	0	0	0	0
Einzelplan 2 zusammen	**2**	**0**	**0**	**0**	**0**	**0**
Wissenschaft, Forschung, Kulturpflege, Naturschutz						
Wissenschaft, Forschung, Volksbildung	31, 35	3	0	0	0	0
Naturschutz, Denkmalschutz und -pflege	36	55	460	151	481	900
Übriges	30, 32-34, 37	20	20	25	25	25
Einzelplan 3 zusammen	**3**	**78**	**480**	**176**	**506**	**925**
Soziale Sicherung						
Soziale Einrichtungen und Einrichtungen dr Jugendhilfe	43, 46	1.333	438	1.054	754	292
Übriges	40, 47	0	0	0	0	0
Einzelplan 4 zusammen	**4**	**1.333**	**438**	**1.054**	**754**	**292**
Gesundheit, Sport, Erholung						
Krankenhäuser	51	0	0	0	0	0
Gesundheitsverwaltung und sonstige Einrichtungen des Gesundheitswesens	50, 54	0	0	0	0	0
Sport, Sportstätten, Badeanstalten	55, 56, 57	967	1	1	1	1
Park- und Gartenanlagen, sonstige Erholungseinrichtungen	58, 59	61	18	28	19	28
Einzelplan 5 zusammen	**5**	**1.028**	**19**	**29**	**20**	**29**
Bau- und Wohnungswesen, Verkehr						
Straßen	63-66	410	401	2.010	4.331	1.188
Übriges	60, 61, 62, 67-69	1.641	1.129	1.702	1.995	804
Einzelplan 6 zusammen	**6**	**2.051**	**1.530**	**3.712**	**6.326**	**1.992**

Stadt Greiz

Finanzplan für die Haushaltsjahre 2023 bis 2027 (in TEUR)

2. Investitionen und Investitionsförderungsmaßnahmen nach Aufgabenbereichen

Aufgabenbereiche	Gliederung	Haushaltsjahre				
		2023	2024	2025	2026	2027
Öffentliche Einrichtungen, Wirtschaftsförderung						
Abwasserbeseitigung	70	90	200	80	160	0
Abfallbeseitigung	72	0	0	0	0	0
Übriges	73-79	2.338	2.177	1.065	107	308
Einzelplan 7 zusammen	**7**	**2.428**	**2.377**	**1.145**	**267**	**308**
Wirtschaftliche Unternehmen, allgemeines Grund- und Sondervermögen						
Wirtschaftliche Unternehmen	80-87	25	25	25	25	25
Allgemeines Grund- und Sondervermögen	88,89	625	464	185	255	55
Einzelplan 8 zusammen	**8**	**650**	**489**	**210**	**280**	**80**
Investitionen und Investitionsförderungsmaßnahmen insgesamt (siehe lfd. Nr. 69 des Teil 1)	**0-8**	**9.858**	**5.428**	**7.100**	**8.637**	**3.960**

Ü B E R S I C H T E N

Stand der Schulden
Stand der Rücklagen
Verpflichtungsermächtigungen

Ü b e r s i c h t

über den voraussichtlichen Stand der Schulden
- Angaben in 1.000 € -

2 0 2 4

Art	v o r a u s s i c h t l i c h				
	Stand zu Beginn des Vorjahres 01.01.2023	Stand zu Beginn des Haushalts-jahres 01.01.2024	Zugang	Abgang	Stand nach Ablauf des Haushalts-jahres 31.12.24
1. Schulden aus Krediten von/vom 1.1 Bund, LAF, ERP-Sondervermögen 1.2 Land 1.3 Gemeinden und Gemeindeverbänden 1.4 Zweckverbänden u. dgl. 1.5 sonstigen öffentlichen Bereich 1.6 Kreditmarkt (ohne Umschuldung)	9.108	8.258	0	774	7.484
Summe 1	9.108	8.258	0	774	7.484
2. Schulden aus Vorgängen, die Kreditaufnahmen wirtschaftlich gleichkommen 2.1 Leasing 2.2 Restkaufpreise 2.3 Sonstige					
Summe 2					
Nachrichtlich: 3.1 Innere Darlehen aus Sonderrücklagen 3.2 Innere Darlehen von Sondervermögen ohne Sonderrechnung 3.3 Äußere Kassenkredite					
4. Schulden der Sondervermögen mit Sonderrechnung 4.1 Aus Krediten 4.2 Aus Vorgängen, die Kreditaufnahmen wirtschaftlich gleichkommen					
5. Bürgschaften					
	Zahlungen im Vorjahr	Voraussichtl. Zahlungen im Haushaltsjahr			
6. Belastungen aus Rechtsgeschäften, die Kreditaufnahmen wirtschaftlich gleichkommen					

Ü b e r s i c h t

über den voraussichtlichen Stand der Rücklagen
- Angaben in 1.000 € -

2 0 2 4

Art		v o r a u s s i c h t l i c h	
	Stand zu Beginn des Vorjahres 01.01.2023	Stand zu Beginn des Haushaltsjahres 01.01.2024	Stand am Ende des Haushaltsjahres 31.12.2024
1. Allgemeine Rücklage insgesamt	6.395	1.768	975
dav.: Zweckgebundene Einnahmen			
- sanierungsbedingte Einnahmen	254	310	348
- Maßnahmen KInvFG	1	0	0
- Maßnahmen Neumühle	433	0	0
- Städtebauförderdarlehen	1.829	668	549
verfügbare allg. Rücklage	**3.878**	**790**	**78**
2. Sonderrücklagen			
2.1 Instandhaltungsrücklage	0	0	0
2.2 Sonderrücklage	0	0	0

Nachrichtlich:
Ausgaben des Verwaltungshaushaltes der letzten 3 Jahre

2021	32.436.405 €
2022	34.688.793 €
2023	36.913.613 €
Durchschnitt der letzten 3 Jahre:	34.679.604 €

Hiervon zwei von Hundert
Mindestbestand: 693.592 €

Ü b e r s i c h t

über die aus Verpflichtungsermächtigungen voraussichtlich fällig werdenden Ausgaben

Verpflichtungsermächtigungen im Haushaltsplan des Jahres: **- Stadt Greiz-**	Voraussichtlich fällige Ausgaben - in 1000 € -					
	Gesamt	2024	2025	2026	2027	2028
	es werden keine Verpflichtungsermächtigungen festgesetzt					
Summe:						
Nachrichtlich im Finanzplan vorgesehene Kreditaufnahmen		0	2.231	5.597	2.439	

A N L A G E

gemäß § 2 (2) Pkt. 4 ThürGemHV

Greizer Gemeinnützige Wohnungsgesellschaft mbH

Übersicht über die Wirtschaftslage und voraussichtliche Entwicklung der Greizer Gemeinnützigen Wohnungsgesellschaft mbH

Im Geschäftsjahr 2022 wurden die geplanten Ergebnisse beim operativen Geschäft sowie im Ergebnis der Gewinn- und Verlustrechnung insgesamt erreicht.

Die erneute Bestätigung der Deutsche Bundesbank der Notenbankfähigkeit unseres Unternehmens auf Grundlage des Jahresabschlusses 2022 steht derzeit noch aus. Das Testat „notenbankfähig“ ist ein Gütesiegel und kann im Geschäftsverkehr entsprechend eingesetzt werden.

Die Energiekrise und die allgemeine Teuerungsrate bestimmten die wirtschaftliche Lage. Konnten wir 2022 bei den Energiepreisen zum Teil noch von bestehenden Verträgen profitieren, gestaltet sich die Lage in 2023 deutlich negativer. Daran ändern auch Energiehilfen des Bundes und die Senkung der Mehrwertsteuer bei den Gaspreispreisen von 19 % auf 7 % wenig.

Dennoch wird im voraussichtlichen Ist 2023 ein positives Ergebnis in Höhe von ca. 240 TEUR (Plan: 43 TEUR) erwartet. Der große Unterschied zwischen V-IST und dem Plan liegt u.a. an Verzögerungen und Verschiebungen bei der Umsetzung von Bauprojekten und verschiedenen Instandsetzungsmaßnahmen.

Es werden im Geschäftsjahr 2023 ca. 4.691 EUR Umsatzerlöse erzielt und ca. 1.010 TEUR für Instandhaltungs-, Instandsetzungs- und Modernisierungsmaßnahmen ausgegeben. Neben zahlreichen Reparaturen und Wohnungsinstandsetzungen lagen die Schwerpunkte bei den Investitionen in der Erneuerung (Fertigstellung) des Fahrstuhles in der Waldhausstraße 14 sowie bei der schrittweisen Erneuerung der Elektrosteigeleitungen in der Dr.-Otto-Nuschke-Straße.

Die bereits Ende 2022 begonnenen Abbrucharbeiten der Objekte Theodor-Storm-Straße 2 und 3, werden im Jahr 2023 abgeschlossen. Die Kosten der Gesamtmaßnahme belaufen sich auf ca. 275 TEUR. Für diese Rückbaumaßnahme erwarten wir Städtebaufördermittel in dieser Höhe.

Auch das kommende Geschäftsjahr 2024 ist mit erneuten Herausforderungen verbunden. Die fehlende Planungssicherheit bei den Preisen auf dem Energiemarkt und im Dienstleistungssektor erfordern Augenmaß bei der Liquiditätsplanung.

Im Geschäftsjahr 2024 fließen ca. 1.100 TEUR in Instandhaltungs-, Instandsetzungs- und Modernisierungsmaßnahmen sowie in Investitionen. Sie sind jedoch auf ihre Dringlichkeit und Wirtschaftlichkeit zu prüfen. Zu den wesentlichsten Maßnahmen zählen die weitere schrittweise Erneuerung der Elektrosteigeleitungen in der Dr.-Otto-Nuschke-Straße, die Strangsanierung in der Rosa-Luxemburg-Str. 41-47 sowie

die Dacherneuerung in der Waldhausstr.13/14. Weitere Wohnungsinstandsetzungen sind ebenso vorgesehen wie notwendige Reparaturen an den verschiedenen Objekten unseres Wohnungsbestandes.

In den kommenden Jahren liegt der Schwerpunkt bei Instandsetzungen und Modernisierungen im Wohnungsbestand unter Berücksichtigung der energiepolitischen Gesetzesvorgaben. So planen wir u.a. den Austausch und die Umrüstung älterer auf effizientere Heizungsanlagen unter Einbeziehung erneuerbarer Energien. Eine mögliche Anbindung an das Fernwärmenetz der Energieversorgung Greiz GmbH wird derzeit für unsere Objekte in der Dr.-Otto-Nuschke-Straße geprüft.

Im Hinblick auf weitere angedachte Rückbaumaßnahmen im Wohngebiet „Am Zaschberg“ in Greiz-Pohlitz ist die Bereitstellung von attraktiven Wohnungen (im bereits vorhandenen Bestand) für betroffene Mieter und auch aufgrund der verstärkten Nachfrage durch Flüchtlinge unerlässlich.

Wie auch bereits in den Vorjahren sind die mangelnden Kapazitäten der Handwerksbetriebe sowie Lieferengpässe ein Hemmnis bei der Erreichung der Planungsziele.

Über die Investition für das Neubauprojekt Herrmannsgrüner Str. 12 liegt mittlerweile eine Baugenehmigung vor. Aufgrund des weiterhin hohen Niveaus der Baupreise sowie die Zinsentwicklung generell, ist die Wirtschaftlichkeit des Bauvorhabens momentan nicht gegeben.

Die Umsatzerlöse im Jahr 2024 sind mit insgesamt 4.897 TEUR veranschlagt und das Betriebsergebnis ist in Höhe von 162 TEUR kalkuliert.

Im Ergebnis der Gewinn- und Verlustrechnung soll in den kommenden Jahren jeweils ein geringer Jahresüberschuss erzielt werden.

Die Vermögens-, Finanz- und Ertragslage bleibt auch im Geschäftsjahr 2024 stabil.

Greiz, den 01.11.2023

Mandy Gläser
Geschäftsführerin

Greizer Freizeit- und Dienstleistungs-GmbH & Co KG

Übersicht über die Wirtschaftslage und voraussichtliche Entwicklung der Greizer Freizeit- und Dienstleistungs-GmbH & Co KG

Aufgrund komplexer Entwicklungen sowohl in gesellschaftlichen als auch in wirtschaftlichen Bereichen muss auch die GFD GmbH & Co KG neue Strategien erarbeiten und neue Lösungen und Wege finden, um auch weiterhin am Markt bestehen zu können.

Das Geschäftsjahr 2022 erzielte entgegen des geplanten negativen Ergebnisses einen Jahresüberschuss in Höhe von 134 TEUR.

Die Betriebsleistungen der KG im Geschäftsjahr 2023 wird voraussichtlich 3.315 TEUR, der Aufwand für Betriebsleistungen 4.548 TEUR und das Betriebsergebnis somit -1.233 TEUR betragen. Unter Berücksichtigung der Gewinnausschüttung der Energieversorgung Greiz weist die Gewinn- und Verlustrechnung im voraussichtlichen Ist 2023 einen Jahresverlust in Höhe von -452 TEUR aus.

Die Planung für das Geschäftsjahr 2024 ist noch nicht abgeschlossen.
Es ist dennoch einzuschätzen, dass die Kosten für Dienstleistungen im Allgemeinen, aber auch die Betriebs- und Energiekosten weiter ansteigen werden. Ebenso ist mit höheren Personalkosten zu rechnen, nicht zuletzt aufgrund der gesetzlich festgelegten Mindestlohnerhöhung. Spartenübergreifend sind, wie in den Vorjahren auch, verschiedene Instandhaltungs-, Instandsetzungs- und Modernisierungsmaßnahmen vorgesehen und begonnene Projekte werden, soweit möglich, abgeschlossen.
Hierunter zählt u.a. die geförderte Sanierungsmaßnahme im Bäderkomplex. Der Gesamtumfang der Maßnahme beträgt ca. eine Millionen Euro und in 2023 wurden hiervon bereits ca. 630 TEUR im ersten Bauabschnitt verwendet. Der Zweite Bauabschnitt beinhaltet hauptsächlich die Erneuerung der Badwassertechnik.

Trotz der Eröffnung der Eishalle in der Saison 2023/2024, wird weiter an einer Ganzjahresnutzung der Halle festgehalten. Ziel ist es, die für die Gesellschaft wirtschaftlich beste Variante aus den vorhandenen Konzepten auszuwählen und Fördermöglichkeiten zu eruieren.

Insgesamt kann zusammengefasst werden, dass die Gesellschaft vor großen Herausforderungen steht, die es zu bewältigen gilt. Dies alles vor dem Hintergrund, dass die Gewinnausschüttung der Energieversorgung Greiz nicht mehr das Niveau der Vorjahre erreichen wird. Es ist für 2024 mit einem deutlich negativen Ergebnis zu rechnen. Dennoch wird die Vermögens- und Finanzlage im kommenden Geschäftsjahr stabil bleiben.

Greiz, den 9. November 2023

Mandy Gläser
Geschäftsführerin

Greizer Senioren- und Pflegeheim gGmbH

Übersicht über die Wirtschaftslage und voraussichtliche Entwicklung der Greizer Senioren- und Pflegeheim gGmbH im Planjahr 2024

Die wirtschaftliche Lage der Gesellschaft ist geordnet und die Zahlungsfähigkeit sichergestellt.

Maßgeblich für eine sichere Erlössituation, die die Personal- und Sachkosten realitätsnah abbildet, ist das konsequente Führen der Pflegesatzverhandlungen in der stationären Langzeitpflege unmittelbar mit dem Auslaufen der jeweiligen Pflegesatzvereinbarung und der Umstand, dass im Zuge dessen nunmehr die Möglichkeit der Geltendmachung eines Risikozuschlages zur Absicherung des Unternehmerrisikos nach § 84 II SGB XI in Höhe von 2,0 % von den Kostenträgern in Thüringen ohne Weiteres anerkannt wird.

Die Auslastung der Pflegeheime liegt mit durchschnittlich 94,6 % etwa auf Vorjahresniveau, wobei im Haus Kolin die Auslastung von 95,5% auf 96,8% gestiegen ist.

Die Personalaufwendungen stiegen infolge planmäßiger jährlicher Tariflohnsteigerungen und der Anpassung der Zulagen und Zuschläge an tarifliche Rahmenbedingungen.
Zudem hat sich die durchschnittliche Mitarbeiterzahl weiter erhöht und die Personalsituation kann entgegen dem allgemeinen Trend insgesamt als stabil bezeichnet werden.
Die Tarifumstellung hat zwar zu erheblichen Personalmehraufwendungen geführt, war jedoch in mehreren Jahresschritten notwendig und richtig, um sich neben einer sachgerechten Vergütung der Mitarbeiter eine gute Wettbewerbsfähigkeit zu sichern.
Bis zum 30.09.2022 mussten zudem alle Pflegeeinrichtungen Tariflohnzahlung oder Entlohnung nach dem ortsüblichen Regionaldurchschnitt nachweisen, um den Fortbestand des Versorgungsvertrages nicht zu gefährden, so dass spätestens seit diesem Zeitpunkt für alle Träger stationärer Pflegeeinrichtungen Tarifpflicht gilt.

Auch im kommenden Jahr ist durch Tarifanpassungen mit Personalkostensteigerungen zu rechnen.
Inflationsbedingt gestiegene Sachkosten in allen Sparten, vor allem im Bereich Lebensmittel und Energie werden auch weiterhin ausgabenseitig spürbare Auswirkungen nach sich ziehen, aber sowohl die Personalkostenerhöhungen als auch die Sachkostensteigerungen müssen in den Pflegesatzverhandlungen geltend gemacht und hierdurch bestmöglich refinanziert werden.

Investitionen werden weiter planmäßig getätigt und damit sukzessive bestehende Investitionsrückstände abgebaut.
Ausgabenseitig werden notwendige Instandsetzungen und Anschaffungen im baulichen, pflegerischen und technischen Bereich daher auch in Zukunft den Einsatz finanzieller Mittel erfordern.

Insgesamt hat sich die Gesellschaft, bei gestiegenen Erlösen und gestiegenen dazu korrespondierenden Aufwendungen, den Erwartungen entsprechend entwickelt.

Eine beabsichtigte Sanierung der Pflegeeinrichtung Anna-Seghers mit Erweiterungsbau, im Wesentlichen zur Beseitigung bestehender Defizite im Sanitärbereich sowie bestehender weiterer Sanierungsrückstände, wird im Umsetzungsfalle eine Darlehensaufnahme in erheblicher Größenordnung zur Folge haben.

Dies wird nach Vorlage entsprechender Gremienbeschlüsse jedoch nur erfolgen, wenn die Rahmenbedingungen angemessen sind, eine Refinanzierung über die Kostenträger sichergestellt ist und die Risiken sich kalkulierbar darstellen.

Die Gesellschaft rechnet für das kommende Geschäftsjahr bei gleichbleibender Auslastung, verbesserter Erlössituation und trotz steigender Kosten, insbesondere im Bereich der Personalkosten, aber auch steigender Sach- und Investitionskosten mit keiner wesentlichen Änderung der Vermögens- und Finanzlage, jedoch einem signifikant sinkenden, aber positiven Jahresergebnis. Dies vor dem Hintergrund, dass im Personalkostenbereich der Sondereffekt der tariflichen Inflationsausgleichszahlung die kurzfristige Bereitstellung finanzieller Mittel erfordert, die durch die Systematik der Pflegesatzverhandlung einer zeitverzögerten Refinanzierung unterliegen.

Auch bei sorgfältiger Analyse kann eine Prognose jedoch nur nach bestem Wissen und Gewissen auf Grundlage der aktuell bekannten Faktoren getroffen und nicht vernachlässigt werden, dass insbesondere unvorhersehbare Entwicklungen der äußeren Rahmenbedingungen zu Abweichungen führen können.

Greiz, 12.09.2023

Ina Wasilkowski
Geschäftsführerin

Seniorenwohnanlage Neumühle/Elster GmbH
Betreutes Wohnen
Ambulanter Pflegedienst „Tag und Nacht“
OT Neumühle/Elster
Hauptstraße 11
07973 Greiz
Telefon/Fax 03661 482021 / 482023

Anlage zum Haushaltsplan der Stadt Greiz 2024

Das wirtschaftliche Ergebnis der Seniorenwohnanlage Neumühle/E. GmbH liegt aktuell im negativen Bereich. Die BWA vom 06.11.2023 für den Zeitraum Januar bis August 2023 erhalten Sie als Anlage. Die Unterlagen für September sind erstellt und wurden dem Steuerbüro erst kürzlich übergeben. Die Erlöse sind steigend und die Kosten ähnlich dem Monat August. Das negative Ergebnis erklärt sich mit dem Leerstand mehrerer Wohnungen über einen längeren Zeitraum.

Aktuell sind alle 24 Wohnungen in der Hauptstraße 11 vermietet, im ersten Halbjahr konnten 6 neue Mietverträge vereinbart werden. Aufgrund des längeren Leerstandes sind jetzt 4 weitere Wohnungen nach erfolgter Antragstellung von der Belegungsbindung befreit, das heißt ohne Wohnberechtigungsschein vermietet. Das Wohngebäude Waltersdorfer Straße 1 (16 WE) ist seit April auch wieder vollständig vermietet.

Die Personalsituation ist durch Eintritt in den Ruhestand, Beschäftigungsverbot und hohen Krankenstand leicht angespannt. Ab September und Dezember erfolgt die Übernahme von 2 unserer Azubis als Pflegefachkräfte.
Ab März 2023 erfolgte eine weitere Lohnerhöhung, entsprechend den Vorgaben der Arbeitsvertragsrichtlinien des bpa Arbeitgeberverbandes e.V.. Von den Kassen wurde der Punktwert entsprechend erhöht. Der vom Gesetzgeber geforderten Bezahlung des Pflegepersonals wird demnach voll entsprochen. Die vertragliche Anpassung zum Versorgungsvertrag ist bereits 2022 erfolgt.

Für das Vorhaben „Nutzung Gewässerwärme“ war am 28.03.2023 Bauanlaufberatung. Ab dem 01.07.2023 wird die Warmwasserbereitung und Heizung ausschließlich mit der neuen Anlage realisiert. Investiert wurden dafür 237.526,47 € unter Einbeziehung von 144.198,00 € Förderung und 8.000,00 € Preisgeld.

Für die Entwicklung des Unternehmens sind alle Anstrengungen für ein positives Ergebnis wesentliches Ziel.

Greiz, 07.11.2023

Dagmar Krahn
Geschäftsführerin