



**STADT GREIZ**  
fürstlich vogtländisch

# Haushaltsplan 2026

## Inhaltsübersicht zum Haushaltsplan

<b>Haushaltssatzung</b>	weiß	Seite 1 - 2
<b>Vorbericht</b>	weiß	Seite 1 - 23
<b>Verwaltungsgliederungsplan</b>	weiß	Seite 1
<b>Haushaltsvermerke</b>	weiß	
- Unechte Deckung gem. § 17 (1) und (2) ThürGemHV		Seite 1 - 7
- Gegenseitige Deckung gem. § 18 (2) ThürGemHV und Übertragungsvermerke gem. § 19 (2) ThürGemHV		Seite 1 - 5 Seite 1
<b>Gesamtplan</b>	gelb	
- Zusammenfassung der Einnahmen, Ausgaben und Verpflichtungsermächtigungen		Seite 1
- Haushaltsquerschnitt A		Seite 1 - 6
- Haushaltsquerschnitt B		Seite 1 - 2
- Gruppierungsübersicht		Seite 1 - 9
- Finanzierungsübersicht		Seite 1
- Übersicht zur Beurteilung der dauernden Leistungsfähigkeit		Seite 1 - 2
<b>Verwaltungshaushalt</b>	weiß	Seite 1 - 79
<b>Vermögenshaushalt</b>	rosa	Seite 1 - 40
<b>Sammelnachweis</b>	blau	Seite 1 - 6
- Personalausgaben		
<b>Stellenplan</b>	chamoise	Seite 1 - 7
<b>Anlagen zum Haushaltsplan</b>	grün	
- Finanzplan		
- Einnahmen und Ausgaben nach Arter		Seite 1 - 4
- Investitionen und Investitionsförderungsmaßnahmen nach Aufgabenbereichen		Seite 1 - 2
- Investitionsprogramm		
- Investitionsprogramm Einnahme		Seite 1 - 9
- Investitionsprogramm Ausgabe		Seite 1 - 11
- Übersichten		
- Stand der Schulden		Seite 1
- Stand der Rücklagen		Seite 1
- Verpflichtungsermächtigungen		Seite 1
- Anlage gemäß § 2 (2) Pkt. 4 der ThürGemHV (Blatt)		
- Greizer Gemeinnützige Wohnungsgesellschaft mbH		Seite 1 - 2
- Greizer Freizeit- und Dienstleistungs-GmbH & Co. KG		Seite 1 - 3
- Greizer Senioren und Pflegeheim gGmbH		Seite 1 - 2
- Seniorenwohnanlage Neumühle / Elster gGmbH		Seite 1 - 2

## Haushaltssatzung der Stadt Greiz für das Haushaltsjahr 2026

Aufgrund der §§ 19 und 55 der Thüringer Kommunalordnung erlässt die Stadt Greiz folgende Haushaltssatzung:

### § 1

Der als Anlage beigefügte Haushaltsplan für das Jahr 2026 wird hiermit festgesetzt; er schließt

im Verwaltungshaushalt

in den Einnahmen und in den Ausgaben mit	41.005.792 €
---	--------------

und im Vermögenshaushalt

in den Einnahmen und in den Ausgaben mit	9.773.549 €
---	-------------

ab.

### § 2

Kreditaufnahmen für Investitionen und Investitionsförderungsmaßnahmen werden nicht festgesetzt.

### § 3

Verpflichtungsermächtigungen im Vermögenshaushalt werden nicht festgesetzt.

### § 4

Die Steuersätze (Hebesätze) für nachstehende Gemeindesteuern sind für die Stadt Greiz wie folgt festgesetzt:

1. Grundsteuer	
a) für land- und forstwirtschaftlichen Betrieb (A)	328 v. H.
b) für Grundstücke (B)	595 v. H.
2. Gewerbesteuer	434 v. H.

### § 5

Der Höchstbetrag der Kassenkredite zur rechtzeitigen Leistung von Ausgaben nach dem Haushaltsplan wird auf 6.800.000 € festgesetzt.

### § 6

- 1) Der Stellenplan für das Jahr 2026 wird in der Fassung der Anlage festgesetzt.
- 2) Als Kreditaufnahme mit Kapitaldienstfinanzierung nach dem Thüringer Kommunalen Investitionsprogrammgesetz vom 30.12.2025 (ThürKIpG) sind 1.962.559 € vorgesehen.

### § 7

Diese Haushaltssatzung tritt mit dem 1. Januar 2026 in Kraft.

Greiz, den 31. März 2026

Stadt Greiz

gez. Schulze  
Bürgermeister

## ***VORBERICHT***

## Inhaltsverzeichnis zum Vorbericht

<b>1</b>	<b>Allgemeines</b>	<b>S. 1</b>
	1.1 Allgemeine Vorbemerkungen	S. 1
	1.2 Rückblick auf das Haushaltsjahr 2024	S. 1
	1.2.1 Haushaltssatzung und Haushaltsplan	S. 1
	1.2.2 Haushaltsrechnung 2024	S. 1
	1.3 Rückblick auf das Haushaltsjahr 2025	S. 2
<b>2</b>	<b>Haushaltsjahr 2026</b>	<b>S. 3</b>
	2.1 Verwaltungshaushalt	S. 3
	2.1.1 Entwicklung der Ausgaben	S. 3
	2.1.1.1 Personalausgaben	S. 4
	2.1.1.1.1 Geförderte Arbeitsmaßnahmen nach § 16i SGB II - Unterabschnitt 02210	S. 6
	2.1.1.1.2 Sonstige soziale Angelegenheiten - Unterabschnitt 49800	S. 6
	2.1.1.2 Sächlicher Verwaltungs- und Betriebsaufwand	S. 7
	2.1.1.3 Zuweisungen und Zuschüsse	S. 7
	2.1.1.4 Sonstige Finanzausgaben	S. 8
	2.1.1.4.1 Zinsausgaben für Kredite der Stadt Greiz	S. 8
	2.1.1.4.2 Gewerbesteuerumlage	S. 8
	2.1.1.4.3 Kreis- und Schulumlage	S. 8
	2.1.1.4.4 Zuführung an den Vermögenshaushalt	S. 9
	2.1.2 Entwicklung der Einnahmen	S. 10
	2.1.2.1 Steuern, allgemeine Zuweisungen	S. 10
	2.1.2.1.1 Realsteuern	S. 10
	2.1.2.1.2 Gemeindeanteil an der Einkommensteuer	S. 11
	2.1.2.1.3 Gemeindeanteil an der Umsatzsteuer	S. 11
	2.1.2.1.4 Steuerähnliche Einnahmen	S. 12
	2.1.2.1.5 Schlüsselzuweisung vom Land	S. 12
	2.1.2.1.6 Mehrbelastungsausgleich (bisher Auftragskostenpauschale)	S. 12
	2.1.2.1.7 Kulturlastenausgleich / Theaterpauschale	S. 12
	2.1.2.1.8 Zusammenfassende Übersicht über die Steuern und allgemeinen Zuweisungen	S. 13
	2.1.2.2 Einnahmen aus Verwaltung und Betrieb	S. 14
	2.1.2.3 Sonstige Finanzeinnahmen	S. 14
	2.2 Vermögenshaushalt	S. 15
	2.2.1 Ausgaben	S. 15
	2.2.2 Einnahmen	S. 16
<b>3</b>	<b>Verschuldung der Stadt Greiz</b>	<b>S. 17</b>
	3.1 Kreditmarktschulden	S. 17
	3.1.1 Entwicklung der Pro-Kopf-Verschuldung (P-K-V)	S. 17
	3.1.2 Entwicklung der Kreditaufnahme und des Schuldendienstes ohne Darlehen Städtebauförderung	S. 19
	3.2 Verpflichtungsermächtigungen	S. 19
	3.3 Kassenkredit	S. 19
<b>4</b>	<b>Rücklagen der Stadt Greiz</b>	<b>S. 20</b>

<b>5</b>	<b>Entwicklung der finanziellen Situation der Stadt Greiz im Finanzplanungszeitraum bis 2029</b>	<b>S. 21</b>
	5.1 Verschuldung der Stadt Greiz	S. 21
	5.2 Rücklagen der Stadt Greiz	S. 21
	5.3 Investitionsprogramm der Stadt Greiz	S. 21
	5.4 Finanzplan der Stadt Greiz	S. 22
<b>6</b>	<b>Unternehmen</b>	<b>S. 23</b>
	6.1 Unternehmen der Stadt Greiz	S. 23
	6.2 Unternehmen mit städtischer Beteiligung	S. 23

## **1 Allgemeines**

### **1.1 Allgemeine Vorbemerkungen**

Nach den Bestimmungen der Thüringer Gemeindehaushaltsverordnung ist dem Haushaltsplan ein Vorbericht beizufügen, der einen Überblick über den Stand und die Entwicklung der Haushaltswirtschaft geben soll. Dementsprechend stellt dieser Bericht dar, wie sich die wichtigsten Einnahme- und Ausgabearten in den Jahren 2024 und 2025 entwickelt haben und im Haushaltsjahr 2026 voraussichtlich entwickeln werden. Hinsichtlich notwendiger Informationen zu den einzelnen Einrichtungen bzw. einzelnen Positionen des Haushaltsplanes wird auf die Erläuterungstexte zu den Haushaltsstellen verwiesen.

### **1.2 Rückblick auf das Haushaltsjahr 2024**

#### **1.2.1 Haushaltssatzung und Haushaltsplan**

Am 12.12.2023 hat der Stadtrat die Haushaltssatzung 2024 beschlossen und damit den Haushaltsplan in Einnahmen und Ausgaben wie folgt festgesetzt:

Verwaltungshaushalt	37.716.250 €
Vermögenshaushalt	7.975.810 €

Kreditaufnahmen für Investitionen und Investitionsförderungsmaßnahmen wurden nicht festgesetzt. Verpflichtungsermächtigungen im Vermögenshaushalt wurden nicht festgesetzt.

Die Haushaltssatzung 2024 wurde mit Schreiben vom 15.12.2023 der Kommunalaufsicht des Landratsamtes Greiz angezeigt. Mit Schreiben der Kommunalaufsicht des Landratsamtes Greiz vom 18.12.2023 erfolgte die Eingangsbestätigung, gleichzeitig wurde die Zulassung der vorzeitigen Bekanntgabe erteilt.

Die Haushaltssatzung 2024 enthielt keine genehmigungspflichtigen Bestandteile.

#### **1.2.2 Haushaltsrechnung 2024**

##### **Einnahmen**

Anordnungssoll Verwaltungshaushalt	36.232.530,27 €
Anordnungssoll Vermögenshaushalt	<u>10.826.450,64 €</u>
Soll-Einnahmen	47.058.980,91 €
Zugang neuer Haushaltseinnahmereste	0,00 €
Abgang alter Haushaltseinnahmereste	0,00 €
Abgang alter Kasseneinnahmereste	- <u>3.068.469,63 €</u>
Bereinigte Soll-Einnahmen	<u><u>50.127.450,54 €</u></u>

##### **Ausgaben**

Anordnungssoll Verwaltungshaushalt	39.204.128,98 €
Anordnungssoll Vermögenshaushalt	<u>7.830.891,69 €</u>
Soll-Ausgaben	47.035.020,67 €
Zugang neuer Haushaltsausgabereiste	3.530.186,10 €
Abgang alter Haushaltsausgabereiste	437.756,23 €
Abgang alter Kassenausgabereiste	- 0,00 €
Bereinigte Soll-Ausgaben	<u><u>50.127.450,54 €</u></u>
Unterschied bereinigte Soll-Einnahmen - bereinigte Soll-Ausgaben	<u>0,00 €</u>

### **1.3 Rückblick auf das Haushaltsjahr 2025**

Am 24.09.2025 hat der Stadtrat die Haushaltssatzung 2025 beschlossen und damit den Haushaltsplan in Einnahmen und Ausgaben wie folgt festgesetzt:

Verwaltungshaushalt	39.971.712 €
Vermögenshaushalt	11.296.895 €

Kreditaufnahmen für Investitionen und Investitionsförderungsmaßnahmen wurden nicht festgesetzt.

Verpflichtungsermächtigungen im Vermögenshaushalt wurden nicht festgesetzt.

Die Haushaltssatzung 2025 wurde mit Schreiben vom 25.09.2025 der Kommunalaufsicht des Landratsamtes Greiz angezeigt. Mit Schreiben der Kommunalaufsicht des Landratsamtes Greiz vom 30.09.2025 erfolgte die Eingangsbestätigung, gleichzeitig wurde die Zulassung der vorzeitigen Bekanntgabe erteilt. Die Haushaltssatzung 2025 enthielt keine genehmigungspflichtigen Bestandteile.

## 2 Haushaltsjahr 2026

### 2.1 Verwaltungshaushalt

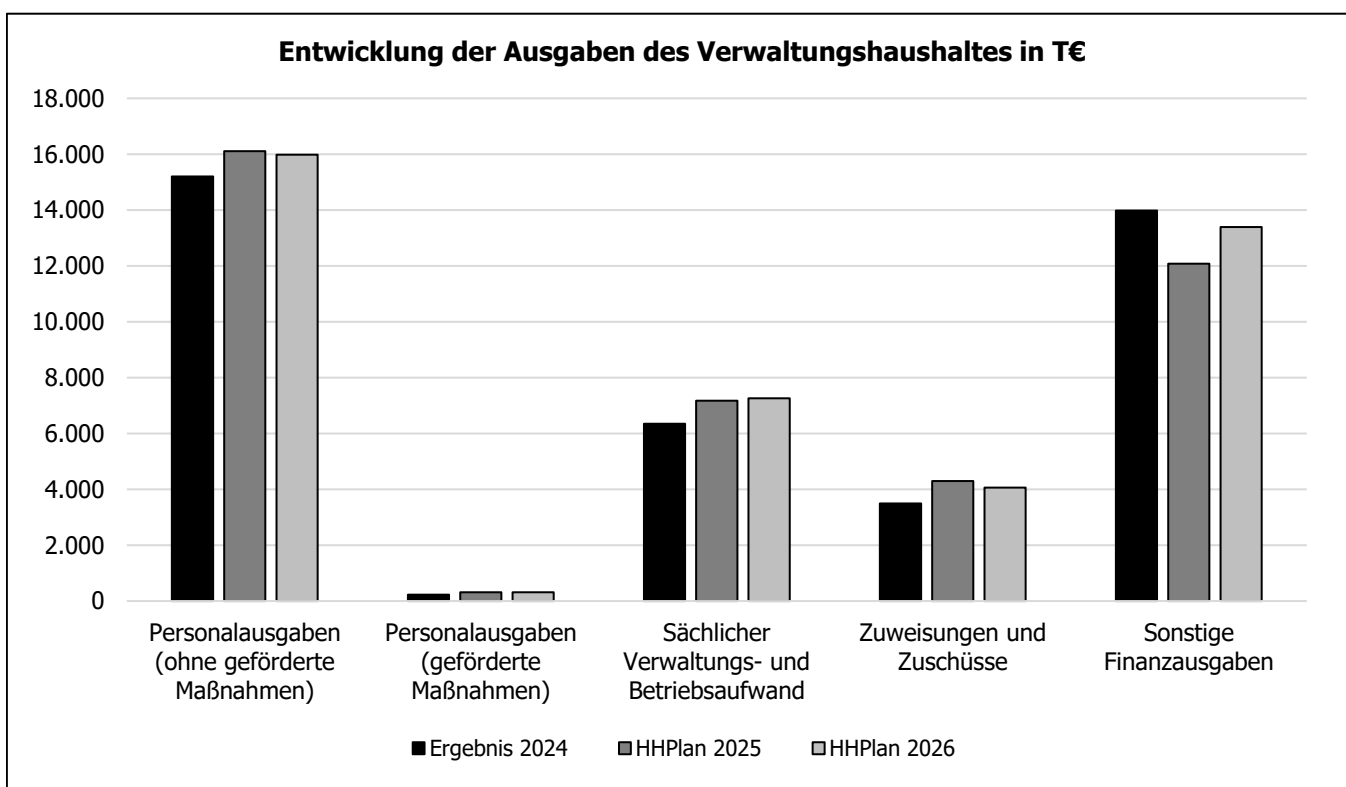
Der Verwaltungshaushalt schließt in Einnahmen und Ausgaben ausgeglichen mit

41.005.792 €

ab und erhöht sich gegenüber dem Vorjahr um 2,587 % bzw. 1.034.080 €.

#### 2.1.1 Entwicklung der Ausgaben

Ausgaben	Ergebnis 2024 T€	Plan 2025 T€	Plan 2026 T€	Differenz 2025/2026 T€
Personalausgaben (ohne geförderte Maßnahmen)	15.201	16.107	15.983	-124
Personalausgaben (geförderte Maßnahmen)	228	312	314	2
Sächlicher Verwaltungs- und Betriebsaufwand	6.346	7.175	7.261	86
Zuweisungen und Zuschüsse	3.495	4.296	4.059	-237
Sonstige Finanzausgaben	13.982	12.082	13.389	1.307
<b>Ausgaben VwHH</b>	<b>39.252</b>	<b>39.972</b>	<b>41.006</b>	<b>1.034</b>



### 2.1.1.1 Personalausgaben

Die Personalkosten einschließlich geförderter Maßnahmen verringern sich gegenüber dem Vorjahr um 0,74 % oder 121.452 € auf 16.297.438 €.

Die Personalkosten ohne geförderte Maßnahmen verringern sich gegenüber dem Vorjahr um 0,77 % oder 124.252 € auf 15.982.738 €. Davon entfallen 7.202.828 € bzw. 45,066 % auf die Erzieherinnen und Erzieher der stadt eigenen Kindertagesstätten.

Der Anteil der Personalkosten ohne geförderte Maßnahmen an den Ausgaben des Verwaltungshaushaltes beläuft sich auf 38,98 % in 2026 gegenüber 40,30 % in 2025.

Den geplanten Personalausgaben von insgesamt 16.297.438 € stehen folgende Einnahmen gegenüber:

Kostenerstattungen von Gemeinden	238.800 €
Zuweisungen geförderte Maßnahmen	283.500 €
Zuweisungen Bibliothek	59.500 €
Zuweisungen Kindereinrichtungen	3.946.800 €
	<u>4.528.600 €</u>

Gemäß § 15 Abs. 1 Nr. 5 ThürGemHV sind die von den Bediensteten aus Nebentätigkeiten abzuführenden Beträge zu erläutern. Diese Vorschrift trifft nur auf die Beamten der Stadt Greiz zu. In den Jahren 2024 und 2025 waren keine Beträge aus Nebentätigkeiten von den Bediensteten der Stadt Greiz abzuführen. Im Jahr 2026 wird dies voraussichtlich auch nicht der Fall sein.

Der Stellenplan\* 2025 stellt sich im Vergleich zu den Stellenplänen der beiden Vorjahre wie folgt dar:

<b>Stellen</b>	<b>Ist 2024</b>	<b>Plan 2025</b>	<b>Plan 2026</b>	<b>Differenz 2025/2026</b>
Beamte	7,88	12,00	10,00	-2,00
Arbeitnehmer	211,31	226,87	223,72	-3,15
davon Kitas	104,08	108,02	96,10	-11,92
<b>Gesamt</b>	<b>219,19</b>	<b>238,87</b>	<b>233,72</b>	<b>-5,15</b>

\* Gemäß Stellenplan in Vollzeitäquivalenten (VZÄ).

In der nachfolgenden Übersicht wird die Veränderung des Stellenplanes\* seit 2010 dargestellt:

<b>Jahr</b>	<b>Beamte</b>	<b>Arbeitnehmer</b>	<b>Summe Personal</b>	<b>Anteil Arbeitnehmer Bereich Kitas</b>
2011	13	208,52	221,52	87,49
2012	12	211,15	223,15	88,62
2013	12	227,83	239,83	99,35
2014	12	231,58	243,58	104,35
2015	12	228,36	240,36	103,67
2016	12	223,62	235,62	104,68
2017	12	215,25	227,25	99,96
2018	11	214,61	225,61	99,17
2019	11	218,24	229,24	104,80
2020	10	229,63	239,63	111,04
2021	11	220,72	231,72	106,76
2022	11	223,70	234,70	106,51
2023	11	232,96	243,96	111,25
2024	11	226,10	237,10	108,38
2025	12	226,87	238,87	108,02
2026	10	223,72	233,72	96,10

\* Gemäß Stellenplan Soll in Vollzeitäquivalenten (VZÄ).

Seit dem Jahr 2010 ist die Anzahl der Vollzeitäquivalente bis zum Jahr 2025 um 31,32 VZÄ gestiegen. Dies steht zunächst nicht in Einklang mit der sinkenden Einwohnerzahl der Stadt Greiz. Wird hierzu im selben Zeitraum die Zahl der Vollzeitäquivalente in den Kindertageseinrichtungen der Stadt Greiz betrachtet, wird deutlich, dass die Anzahl der Beschäftigten in diesem Bereich mit 21,9 VZÄ gestiegen ist. Dieser Anstieg war zum einen auf den erhöhten Bedarf an Kita-Plätzen zurückzuführen, zum anderen begründete sich der Zuwachs in den geänderten Betreuungsschlüsseln, welche von der Landesregierung vorgegeben wurden. Eine gesetzlich vorgegebene Erhöhung der Betreuungsschlüssel soll verhindern, dass Erzieherinnen und Erzieher entlassen werden müssen. Für die Jahre ab 2026 ist daher von einer rückläufigen Zahl an Kindern bei gleichbleibender bis rückläufiger Zahl an Erzieherinnen und Erziehern auszugehen.

### **2.1.1.1.1 Geförderte Arbeitsmaßnahmen nach § 16i SGB II - Unterabschnitt 02210**

Dieser Unterabschnitt umfasst Beschäftigte mit Förderung nach § 16i SGB II. Die Maßnahmen haben eine Förderdauer von maximal fünf Jahren, allerdings mit einer unterschiedlichen Förderhöhe (in den ersten beiden Jahren 100 %, im dritten Jahr 90 %, im vierten Jahr 80 % und im fünften Jahr 70 % des Gesamtlohnes - ohne ZVK und Jahressonderzahlungen). Darüber hinaus sind Beschäftigte mit einer Förderung nach § 16e SGB II enthalten. Die Maßnahmen haben eine Förderdauer von maximal zwei Jahren auch hier mit unterschiedlicher Förderhöhe (im ersten Jahr 75 % und im zweiten Jahr 50 % des Gesamtlohnes). Es ist also in jedem Fall ein Eigenanteil der Stadtverwaltung an der Finanzierung einzuplanen.

Ein möglicher weiterer Einsatz von mehr Mitarbeitern dieser Fördermöglichkeit oder eine Erhöhung der wöchentlichen Arbeitszeit der bereits laufenden Maßnahmen ist vorrangig abhängig vom Finanzvolumen des Jobcenters des Landkreises Greiz und der Höhe der bewilligten Finanzierung.

<b>Einsatzort</b>	<b>Arbeitsvertrag</b>		<b>Stundenzahl</b>	<b>Entgeltgruppe</b>	<b>Stufe</b>
	<b>von</b>	<b>bis</b>			
Tiergehege	01.05.2020	30.04.2025	39	2	3
Bauhof	01.05.2021	30.04.2026	30	2	3
Bauhof	01.11.2023	31.10.2025	39	2	2
Bauhof	15.11.2023	14.11.2028	39	2	2
Museum	01.02.2024	28.02.2027	25	2	2
Friedhof	01.11.2025	31.10.2027	34	2	1

### **2.1.1.1.2 Sonstige soziale Angelegenheiten - Unterabschnitt 49800**

Dieser Abschnitt umfasst Fördermaßnahmen/Arbeitsgelegenheiten (AGH) mit sogenannter Mehraufwandsentschädigung. Die Mehraufwandsentschädigung wird zu 100 % an die Teilnehmer der AGH ausgezahlt. Je Teilnehmer erhält die Stadt Greiz vom Jobcenter zusätzlich insgesamt 25,00 €/Arbeitskraft und Monat an sogenannten Sach- bzw. Overheadkosten, um den Verwaltungsaufwand zu decken und eventuell Container für Grünschnitt etc. zu bezahlen. Im Jahr 2025 wurden ca. 12 Personen in Maßnahmen mit Mehraufwandsentschädigung (sogenannte 2-€-Jobs) für 7 Monate mit einer wöchentlichen Arbeitszeit von 25 Stunden gefördert. Einsatzorte waren das Sachgebiet Bauhof, der Friedhof sowie das Tiergehege der Stadt Greiz. Wichtig zu erwähnen ist hier, dass alle Arbeiten, die über eine AGH gefördert werden, keine Pflichtaufgaben sein dürfen, sondern nur unterstützende Tätigkeiten.

### **2.1.1.2 Sächlicher Verwaltungs- und Betriebsaufwand**

Der sächliche Verwaltungs- und Betriebsaufwand erhöht sich gegenüber dem Vorjahr um 1,19 % oder 85.705 €.

<b>Ausgaben</b>	<b>Ergebnis 2024 T€</b>	<b>Plan 2025 T€</b>	<b>Plan 2026 T€</b>	<b>Differenz 2025/2026 T€</b>
Unterhaltung der Grundstücke und des sonstigen unbeweglichen Vermögens	796	795	834	39
Geräte, Ausstattungs- und Ausrüstungsgegenstände, sonstige Gebrauchsgegenstände	274	285	296	11
Mieten und Pachten	380	443	789	346
Bewirtschaftung der Grundstücke und baulichen Anlagen	2.302	2.464	2.427	-37
Haltung von Fahrzeugen	295	303	306	3
Besondere Aufwendungen für Bedienstete, weitere Verwaltungs- und Betriebsausgaben	1.154	1.313	1.293	-20
Steuern, Geschäftsausgaben u. a.	1.003	1.418	1.087	-331
Erstattungen von Verwaltungs- und Betriebsausgaben	109	120	190	70
Kalkulatorische Kosten	34	34	39	5
<b>Gesamt</b>	<b>6.347</b>	<b>7.175</b>	<b>7.261</b>	<b>86</b>

### **2.1.1.3 Zuweisungen und Zuschüsse**

Die Zuweisungen und Zuschüsse für laufende Zwecke sinken im Vergleich zu 2025 um 5,53 % bzw. 237.649 € auf insgesamt 4.058.305 €.

Die Minderung der Ausgaben resultiert im Wesentlichen aus der Beendigung des Projektes "Bundesweite Förderung lokaler Partnerschaften für Demokratie" sowie der Weiterleitung der zweckgebundenen Theaterpauschale an die Vogtlandphilharmonie. Demgegenüber steht eine Erhöhung des Zuschusses an das Landratsamt im Rahmen des Kooperationsvertrages zur Digitalisierung.

Bei den Zuweisungen und Zuschüssen an die Vogtlandphilharmonie handelt es sich um durchlaufende Gelder. Das bedeutet, dass die entsprechenden Einnahmen in Höhe von 528.835 € den Ausgaben in gleicher Höhe gegenüberstehen.

#### **2.1.1.4 Sonstige Finanzausgaben**

Die sonstigen Finanzausgaben erhöhen sich im Vergleich zum Vorjahr um 10,82 % oder 1.307.476 €.

<b>Ausgaben</b>	<b>Ergebnis 2024 T€</b>	<b>Plan 2025 T€</b>	<b>Plan 2026 T€</b>	<b>Differenz 2025/2026 T€</b>
Zinsausgaben	104	137	145	8
Gewerbsteuerumlage	508	537	468	-69
Kreisumlage/Schulumlage	10.086	10.573	11.530	957
Weitere Finanzausgaben	19	23	38	15
Deckungsreserve	0	0	0	0
Zuführung an VmHH	3.265	812	1.208	396
<b>Gesamt</b>	<b>13.982</b>	<b>12.082</b>	<b>13.389</b>	<b>1.307</b>

##### **2.1.1.4.1 Zinsausgaben für Kredite der Stadt Greiz**

Der Anteil der Zinsausgaben am Volumen des Verwaltungshaushaltes beläuft sich auf 0,35 % gegenüber jeweils 0,34 % in 2025 und 2024.

##### **2.1.1.4.2 Gewerbsteuerumlage**

Die Gemeinden führen nach § 6 des Gemeindefinanzreformgesetzes vom Aufkommen der Gewerbesteuer eine Umlage (Gewerbsteuerumlage) an das Land ab. Mit dem Unternehmensteuerreformgesetz 2008 wird die Gewerbsteuerumlage ab 2010 mit 35 v. H. aus dem Grundbetrag berechnet.

##### **2.1.1.4.3 Kreis- und Schulumlage**

Gemäß § 29 ThürFAG ist der Landkreis berechtigt, seinen durch sonstige Einnahmen bei sparsamer und wirtschaftlicher Haushaltsführung nicht gedeckten Finanzbedarf auf die kreisangehörigen Gemeinden umzulegen. Die Kreisumlage errechnet sich nach Maßgabe des Finanzausgleichsgesetzes auf der Grundlage der Steuerkraft einer Kommune.

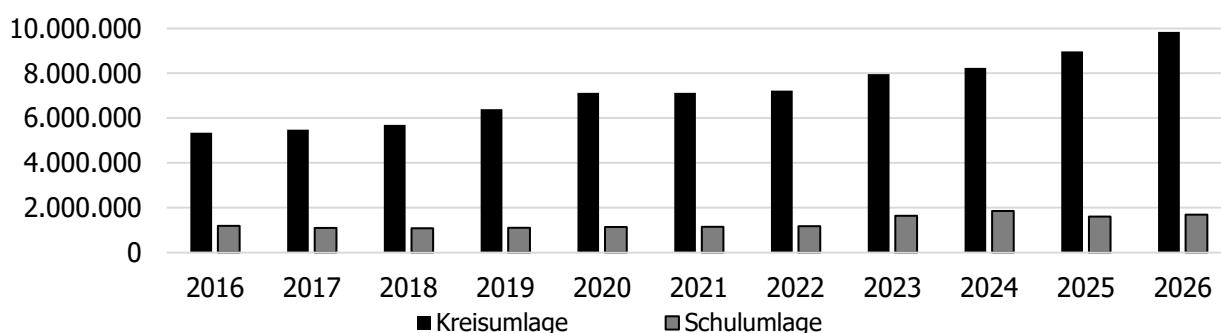
Berechnungsgrundlage: Hebesatz laut Haushaltssatzung des Landkreises Greiz: 39,03 v. H.

Der Landkreis erhebt gemäß § 31 ThürFAG eine Schulumlage. Das bedeutet, er kann 80 v. H. seines ungedeckten Finanzbedarfes, der für Grund- und Regelschulen entsteht, auf die kreisangehörigen Gemeinden umlegen, die keine Schulträger sind.

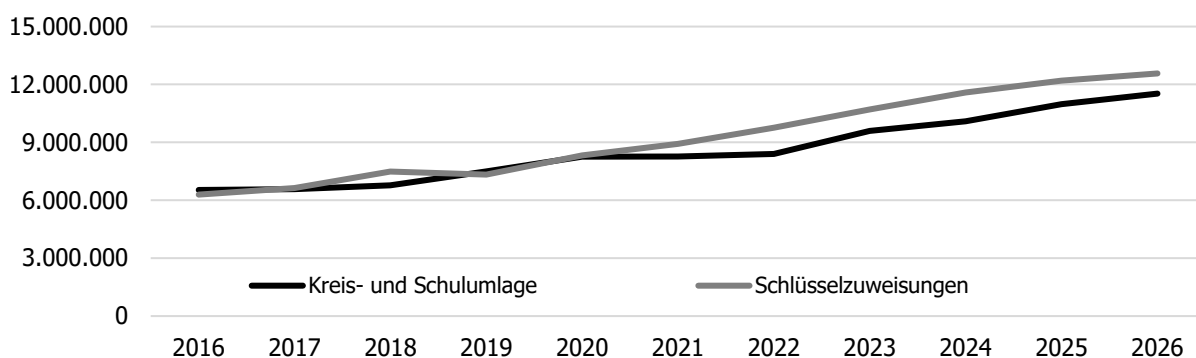
Berechnungsgrundlage: Hebesatz laut Haushaltssatzung des Landkreises Greiz: 6,47 v. H.

Werden die Hebesätze der Kreis- und Schulumlage zusammengefasst, ergibt sich ein kumulierter Hebesatz von 45,50 v. H.. Dies entspricht im Jahr 2026 einer Gesamtbelastung von 11.529.685 € und damit einer Steigerung um 956.634 € gegenüber dem Vorjahr. Der Anteil der Kreis- und Schulumlage am Verwaltungshaushalt beträgt somit 28,12 %.

### Entwicklung der Kreis- und Schulumlage



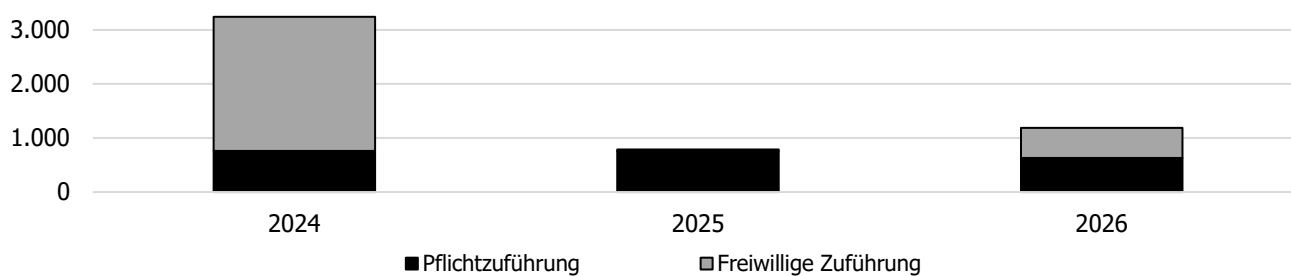
### Entwicklung der Kreis- und Schulumlage vs. Schlüsselzuweisungen



#### 2.1.1.4.4 Zuführung an den Vermögenshaushalt

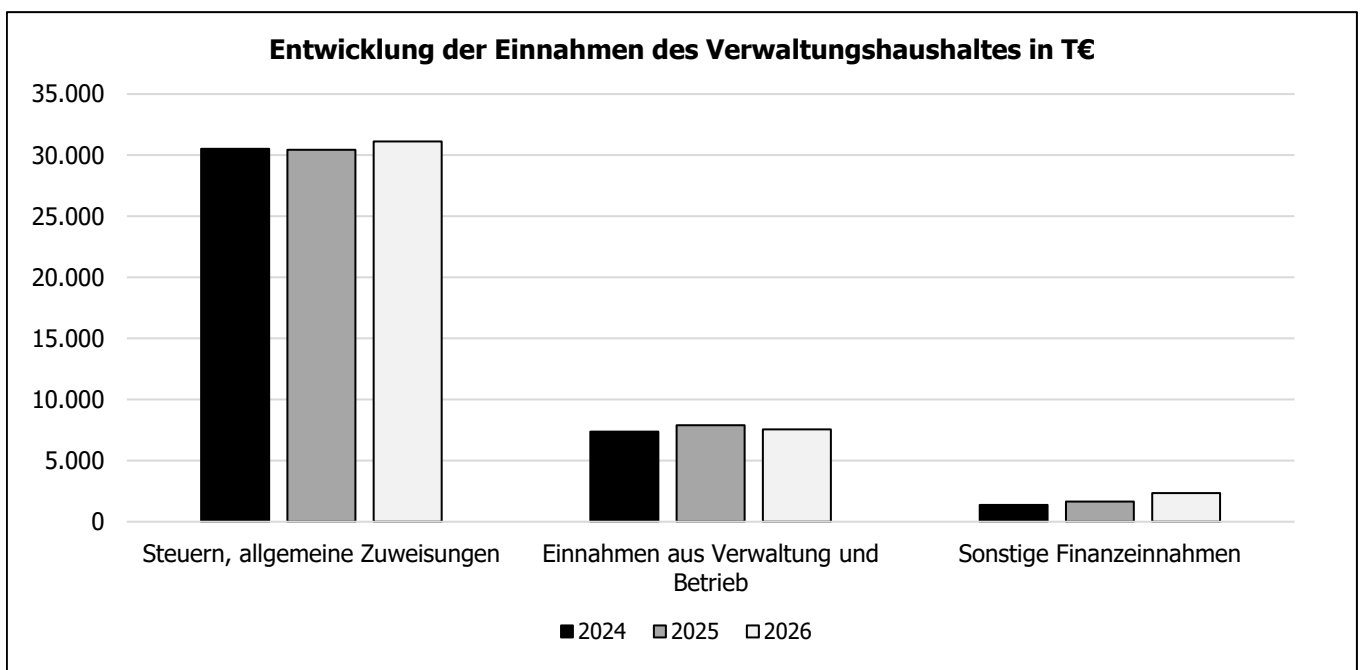
Zuführung	Ergebnis 2024 T€	Plan 2025 T€	Plan 2026 T€
Pflichtzuführung	761	753	629
Freiwillige Zuführung	2.482	35	558
<b>Zuführung gesamt</b>	<b>3.243</b>	<b>788</b>	<b>1.187</b>

### Zuführung an den Vermögenshaushalt in T€



## 2.1.2 Entwicklung der Einnahmen

Einnahmen	Ergebnis 2024 T€	Plan 2025 T€	Plan 2026 T€	Differenz 2025/2026 T€
Steuern, allgem. Zuweisg., davon Bedarfszuweisungen	30.516 0	30.431 0	31.111 0	680 0
Einnahmen aus Verwaltung und Betrieb	7.373	7.897	7.554	-343
Sonstige Finanzeinnahmen	1.363	1.643	2.341	698
<b>Einnahmen VwHH</b>	<b>39.252</b>	<b>39.971</b>	<b>41.006</b>	<b>1.035</b>



### 2.1.2.1 Steuern, allgemeine Zuweisungen

#### 2.1.2.1.1 Realsteuern

Steuerart	Hebesatz Greiz bis 2015	Hebesatz Greiz 2016 - 2024	Hebesatz Greiz seit 2025
Grundsteuer A	295 v. H.	328 v. H.	328 v. H.
Grundsteuer B	402 v. H.	439 v. H.	595 v. H.
Gewerbesteuer	390 v. H.	434 v. H.	434 v. H.

Grundsteuerreform: Mit Urteil vom 10.04.2018 hat das Bundesverfassungsgericht Teile des Bewertungsgesetzes für unvereinbar mit Artikel 3 Absatz 1 des Grundgesetzes erklärt. Die bisher bestehenden Regelungen durften bis zum 31.12.2024 weiter angewandt werden. Zum 01.01.2025 sind bei der Berechnung der Grundsteuer die von den Finanzämtern neu ermittelten Grundsteuerwerte heranzuziehen. Da die Grundsteuerreform lt. Bundesregierung insgesamt aufkommensneutral ausgestaltet werden soll, war die aus der Neubewertung des Grundbesitzes resultierende Belastungsverschiebung durch die Anpassung des Hebesatzes auszugleichen. Der Hebesatz für Grundsteuer B beträgt im Jahr 2026, wie auch bereits im Jahr 2025, 595 %. Gegenüber 2024 entspricht dies einer Erhöhung um 156 Prozentpunkte. Damit wird ein konstantes Grundsteueraufkommen für die Stadt Greiz gesichert.

Entwicklung der Gewerbesteuereinnahmen seit 2015:

<b>Jahr</b>	<b>Ergebnis €</b>
2015	3.789.027,42
2016	4.811.873,73
2017	4.531.881,71
2018	5.396.199,97
2019	5.134.795,48
2020	3.984.545,14
2021	4.860.886,52
2022	5.810.163,10
2023	4.691.229,72
2024	7.217.775,26
2025	5.800.000,00
<b>Gesamt</b>	<b>56.028.378,05</b>

### **2.1.2.1.2 Gemeindeanteil an der Einkommensteuer**

Seit 1997 wird der Gemeindeanteil an der Einkommensteuer (15 v. H. des Aufkommens der Lohn- u. veranlagten Einkommensteuer sowie 12 v. H. des Aufkommens aus dem Zinsabschlag) auf die einzelnen Gemeinden nach einem Verteilerschlüssel aufgeteilt, für den die mit Hilfe der Einkommensteuerstatistik ermittelten Einkommensteuerleistungen der Gemeindebürger berücksichtigt werden. Die Berechnung des Planansatzes 2026 erfolgte auf der Grundlage der Steuerschätzung Oktober 2025.

Schlüsselzahl ab 2024: 0,0076284.

### **2.1.2.1.3 Gemeindeanteil an der Umsatzsteuer**

Die Gemeinden werden ab 1998 in Höhe von 2,2 % am Umsatzsteueraufkommen des Bundes beteiligt. Die Umsatzsteuerbeteiligung soll die Einnahmeausfälle der Gemeinden aus der Abschaffung bzw. Nichteinführung der Gewerbesteuer ersetzen. Die Berechnung des Planansatzes 2026 erfolgte auf der Grundlage der Steuerschätzung Oktober 2025.

Schlüsselzahl ab 2024: 0,007118693.

#### **2.1.2.1.4 Steuerähnliche Einnahmen**

Unter "steuerähnlichen Einnahmen" werden die Hundesteuer und die Spielapparatesteuer nachgewiesen. Die Satzung zur Spielapparatesteuer wurde im Jahr 2022 vom Stadtrat neu beschlossen und trat mit Wirkung zum 01.04.2023 in Kraft. Seitdem ist ein deutlicher Anstieg der Einnahmen aus Spielapparatesteuer zu verzeichnen. Die Hundesteuersatzung wurde überarbeitet und trat mit Wirkung zum 01.01.2024 in geänderter Fassung rechtsverbindlich in Kraft.

#### **2.1.2.1.5 Schlüsselzuweisung vom Land**

Nach § 6 des ThürFAG erhalten die Gemeinden allgemeine Finanzausweisungen in Form von Schlüsselzuweisungen zur Stärkung ihrer eigenen Finanzkraft. Die Schlüsselzuweisungen werden nach der Steuerkraft der Gemeinden errechnet.

Grundlage des Ansatzes für das HH-Jahr 2026 bildet der bereits vorliegende Bescheid vom 14.01.2026. Darin beträgt der einheitliche Grundbetrag 925,41 €. Damit liegt dieser um 46,32 € höher als im Vorjahr.

#### **2.1.2.1.6 Mehrbelastungsausgleich (bisher Auftragskostenpauschale)**

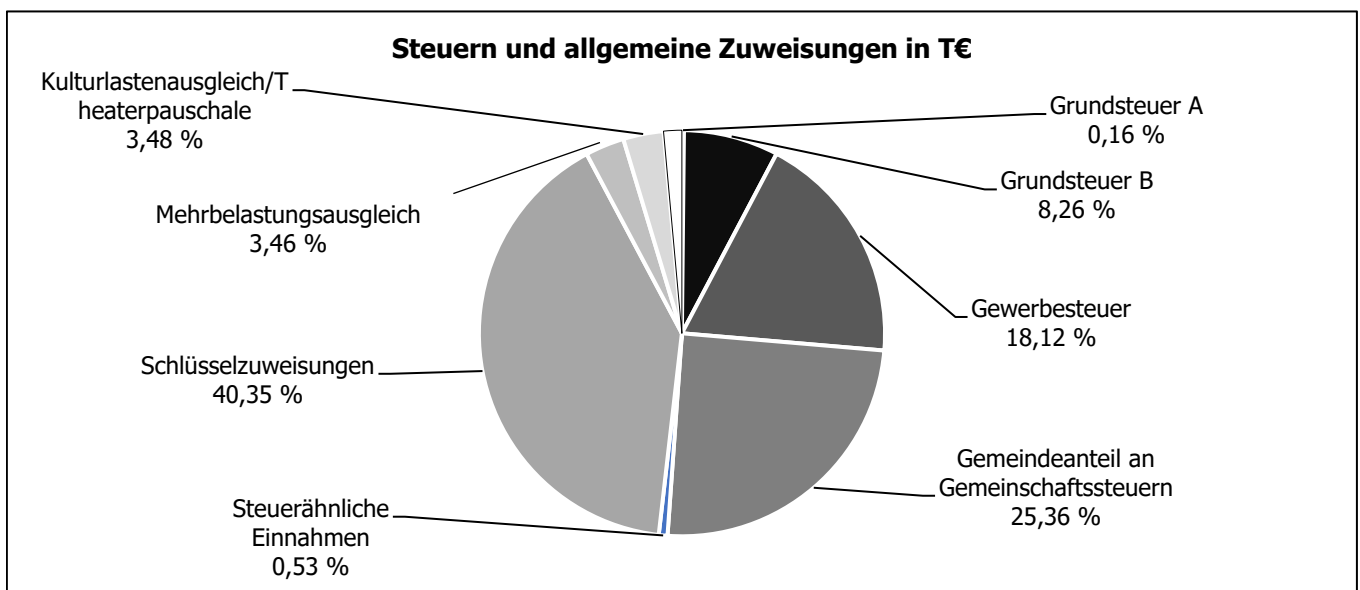
Kreisangehörige Gemeinden erhalten als Ausgleich für ihre Mehrbelastung, die ihnen durch die Übertragung staatlicher Aufgaben entstehen, allgemeine Finanzausweisungen. Grundlage bildet § 23 Thüringer Finanzausgleichsgesetz (ThürFAG).

#### **2.1.2.1.7 Kulturlastenausgleich/Theaterpauschale**

Im Rahmen des Kulturlastenausgleichs gewährt der Freistaat Thüringen vorrangig gemäß § 22d Abs. 2 ThürFAG Gemeinden und Landkreisen für die gemeinsame institutionelle Förderung von Theatern und Orchestern durch Land und Kommunen als Finanzausweisung einen Betrag in Höhe von 20 Prozent der jeweiligen jährlichen anteiligen kommunalen Finanzierungsbeträge, die sich aus den zwischen dem Freistaat Thüringen und der jeweiligen Kommune geschlossenen Finanzierungsvereinbarungen ergeben (Theaterpauschale). Die verbleibenden Mittel stehen gemäß § 22d Abs. 3 ThürFAG zum Ausgleich weiterer Belastungen im kulturellen Bereich zur Verfügung (Kulturlastenausgleich).

### 2.1.2.1.8 Zusammenfassende Übersicht über die Steuern und allgemeinen Zuweisungen

<b>Einnahmen</b>	<b>Ergebnis 2024 T€</b>	<b>Plan 2025 T€</b>	<b>Plan 2026 T€</b>	<b>Differenz 2025/2026 T€</b>
Grundsteuer A	46	46	50	4
Grundsteuer B	2.323	2.350	2.350	0
Gewerbsteuer	7.218	5.800	5.800	0
Gemeindeanteil an Gemeinschaftssteuern	6.826	7.042	7.710	668
Steuerähnliche Einnahmen	200	193	213	20
Schlüsselzuweisungen	11.582	12.193	12.569	376
Mehrbelastungsausgleich	976	966	967	1
Kulturlastenausgleich/ Theaterpauschale	1.091	1.163	1.002	-161
Stabilisierungszuweisungen	0	0	0	0
Zuweisungen nach dem Thür. Gesetz zur Stärkung kreisangehöriger Gemeinden	75	75	0	-75
Ausschüttung gem. § 24 (3) ThürFAG	0	162	0	-162
Kompensationszuweisung Bäder	179	441	450	9
<b>Gesamt</b>	<b>30.516</b>	<b>30.431</b>	<b>31.111</b>	<b>680</b>



### **2.1.2.2 Einnahmen aus Verwaltung und Betrieb**

Die Einnahmen aus Verwaltung und Betrieb verringern sich gegenüber 2025 um 4,35 % oder 343.755 € auf 7.553.511 €.

<b>Einnahmen</b>	<b>Ergebnis 2024 T€</b>	<b>Plan 2025 T€</b>	<b>Plan 2026 T€</b>	<b>Differenz 2025/2026 T€</b>
Gebühren und ähnliche Entgelte	1.210	1.303	1.272	-31
Einnahmen aus Verkauf, Mieten und Pachten	729	758	765	7
Sonstige Verwaltungs- und Betriebseinnahmen	554	432	396	-36
Erstattung von Ausgaben des VwHH	513	434	304	-130
Zuweisungen und Zuschüsse für laufende Zwecke	4.367	4.970	4.817	-153
<b>Gesamt</b>	<b>7.373</b>	<b>7.897</b>	<b>7.554</b>	<b>-343</b>

### **2.1.2.3 Sonstige Finanzeinnahmen**

Die sonstigen Finanzeinnahmen erhöhen sich gegenüber dem Vorjahr um 42,45 % oder 697.630 € auf 2.341.100 €.

<b>Einnahmen</b>	<b>Ergebnis 2024 T€</b>	<b>Plan 2025 T€</b>	<b>Plan 2026 T€</b>	<b>Differenz 2025/2026 T€</b>
Zinseinnahmen	165	70	75	5
Gewinnanteile und Konzessionsabgaben	726	1.188	848	-340
Weitere Finanzeinnahmen	438	352	1.379	1.027
Kalkulatorische Einnahmen	34	33	39	6
Zuführung vom VmHH	0	0	0	0
<b>Gesamt</b>	<b>1.363</b>	<b>1.643</b>	<b>2.341</b>	<b>698</b>

Die starke Erhöhung der weiteren Finanzeinnahmen ist zurückzuführen auf die geplanten Einnahmen aus Geschwindigkeitsüberwachung.

## 2.2 Vermögenshaushalt

Der Vermögenshaushalt schließt in Einnahmen und Ausgaben ausgeglichen mit

9.773.549 €

ab und erhöht sich gegenüber dem Vorjahr um 13,48 % bzw. 1.523.346 €.

### 2.2.1 Ausgaben

<b>Ausgaben</b>	<b>Plan 2026 T€</b>
<b>Baumaßnahmen</b> (einschl. Planungen)	<b>7.183</b>
Telefonverkabelung	1
Rathaus und Nebengebäude	76
Brand- und Katastrophenschutz	20
Bibliothek	5
Oberes Schloss	45
Unteres Schloss	55
Alte Wache	50
Spielplätze	1
Kindertagesstätten	2.037
Grünanlagen	35
Tiergehege der Stadt Greiz	18
Wanderwege	1
Städtebauliche Planung	312
Gemeindestraßen	3.176
Bundes- und Landesstraßen	50
Straßenbeleuchtung und -reinigung	251
Wasserläufe, Wasserbau	937
Friedhöfe	78
Buswartehallen	15
Gemeindevermögen	20
<b>Zuführung an Rücklagen</b>	<b>32</b>
<b>Vermögenserwerb</b>	<b>459</b>
<b>Zuweisungen und Zuschüsse für Investitionen</b>	<b>1.403</b>
<b>Tilgung von Krediten (inkl. Sondertilgung)</b>	<b>697</b>
<b>Ablösung von Dauerlasten</b>	<b>0</b>
<b>Deckung von Fehlbeträgen (Sollfehlbetrag)</b>	<b>0</b>
<b>Ausgaben VmHH</b>	<b>9.774</b>

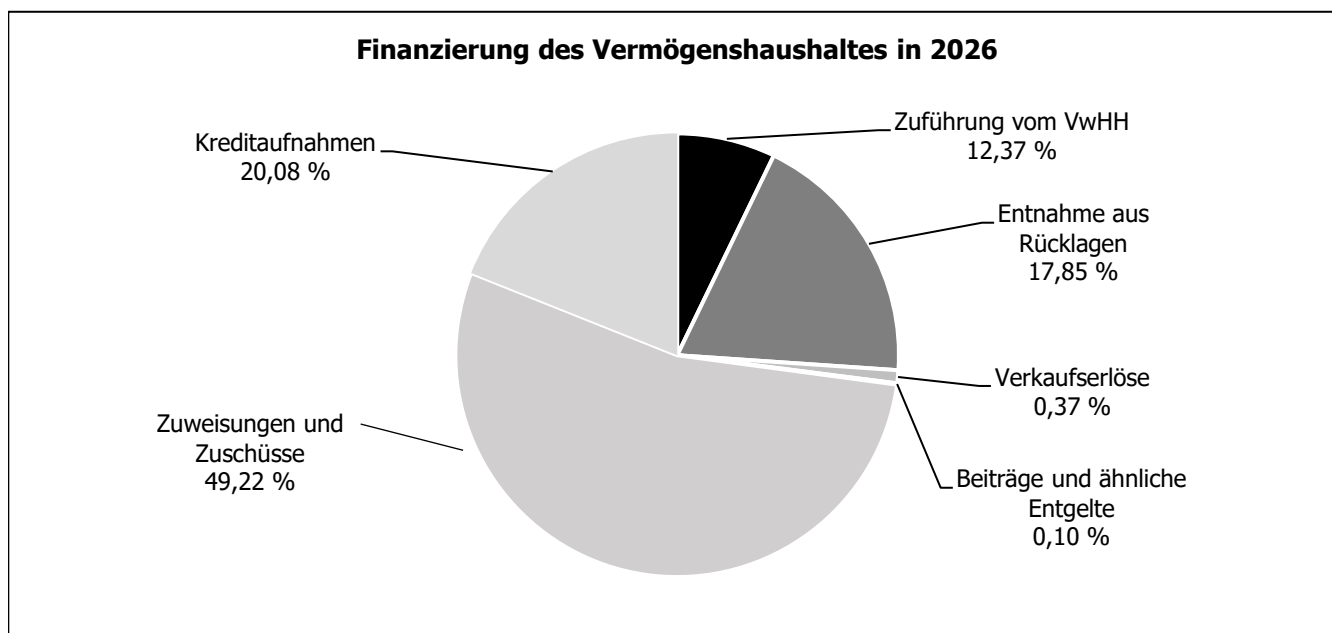
Hinsichtlich der Erläuterungen der einzelnen Investitions- und Investitionsförderungsmaßnahmen wird auf die Kommentierung zu den jeweiligen Haushaltsstellen des Vermögenshaushaltes verwiesen.

## 2.2.2 Einnahmen

Einnahmen	Plan 2026 T€	Finanzierungs- anteil in %
Zuführung vom VwHH	1.209	12,37
Entnahme aus Rücklagen	1.745	17,85
Verkaufserlöse	36	0,37
Beiträge und ähnl. Entgelte	10	0,10
Zuweisungen und Zuschüsse	4.811	49,22
Kreditaufnahmen	1.963	20,08
Umschuldungen	0	0,00
<b>Einnahmen VmHH</b>	<b>9.774</b>	<b>100</b>

Im Jahr 2026 ist die Aufnahme eines Kredits im Rahmen des Kommunalen Investitionsprogramms 2026–2029 des Landes Thüringen vorgesehen. Für diesen Gesamtzeitraum sind der Stadt Greiz Mittel in Höhe von 5.232.592 € zugewiesen. Voraussetzung hierfür ist der Abschluss eines Kreditvertrages zwischen der Kommune und der Thüringer Aufbaubank; Zins- und Tilgungsleistungen werden vom Land Thüringen übernommen. Weiterführende Informationen sind unter <https://www.aufbaubank.de/kommunales-investitionsprogramm> abrufbar.

Im Haushaltsjahr 2026 sind keine Umschuldungen geplant.



### **3 Verschuldung der Stadt Greiz**

#### **3.1 Kreditmarktschulden**

<b>Stand per</b>	<b>Schuldenstand* T€</b>
31.12.2013	16.038
31.12.2014	17.319
31.12.2015	16.856
31.12.2016	15.505
31.12.2017	14.144
31.12.2018	12.773
31.12.2019	11.961
31.12.2020	10.862
31.12.2021	9.876
31.12.2022	9.108
31.12.2023	8.258
31.12.2024	7.482
31.12.2025	6.718
<hr/>	
Kreditaufnahme 2026	1.963
Tilgungen 2026	696
<b>Voraussichtlicher Stand per 31.12.2026</b>	<b>7.985</b>

Der voraussichtliche Schuldenstand pro Einwohner beträgt 403,97 € (19.766 EW am 31.12.2024).

#### **3.1.1 Entwicklung der Pro-Kopf-Verschuldung (P-K-V)**

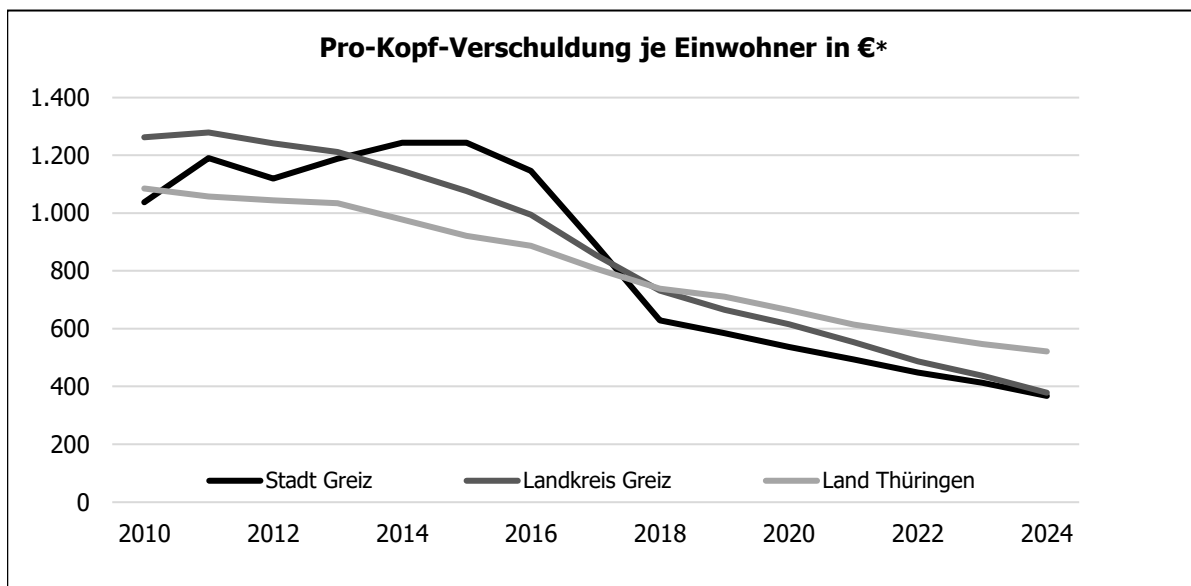
In den Jahren 2010 bis 2014 stieg die Pro-Kopf-Verschuldung der Stadt Greiz an und erreichte mit 1.244 € je Einwohner ihren Höchststand. Seitdem ist die Pro-Kopf-Verschuldung kontinuierlich gesunken, da keine Neuverschuldung erfolgte und bestehende Kredite planmäßig umgeschuldet bzw. abgelöst wurden.

Im Jahr 2026 wird die Pro-Kopf-Verschuldung erstmals wieder ansteigen und voraussichtlich 404 € je Einwohner betragen. Dies entspricht einem Zuwachs von 64 € bzw. 18,82 %. Ursächlich hierfür ist die geplante Kreditaufnahme bei der Thüringer Aufbaubank im Rahmen des Thüringer Kommunalen Investitionsprogramms 2026–2029. Für diesen Gesamtzeitraum wurden der Stadt Greiz Mittel in Höhe von 5.232.592 € zugeteilt. Zins- und Tilgungsleistungen werden vollständig

vom Land Thüringen übernommen. Weiterführende Informationen sind unter <https://www.aufbaubank.de/kommunales-investitionsprogramm> abrufbar.

<b>Jahr</b>	<b>P-K-V*</b>
2011	1.190
2012	1.119
2013	1.188
2014	1.244
2015	1.243
2016	1.146
2017	891
2018	628
2019	584
2020	537
2021	493
2022	448
2023	411
2024	376
2025	340
2026	404

\* Gemäß Daten des Thüringer Landesamtes für Statistik. Daten von 2025 und 2026 gemäß Berechnung der Kämmerei mit Stand der Einwohnerzahlen zum 31.12. der Vorjahres.



### **3.1.2 Entwicklung der Kreditaufnahme und des Schuldendienstes ohne Darlehen Städtebauförderung**

<b>Jahr</b>	<b>Kreditaufnahmen T€</b>	<b>Tilgung T€</b>	<b>Zinsausgaben T€</b>
2011	1.100	982	497
2012	543	1.071	467
2013	2.718	1.192	465
2014	2.537	1.256	445
2015	806	1.269	419
2016	0	1.351	329
2017	0	1.361	249
2018	0	1.375	224
2019	0	1.102	176
2020	0	1.099	141
2021	0	984	127
2022	0	768	109
2023	0	850	107
2024	0	775	104
2025	0	764	137
2026	1.963	696	145

Der Anstieg der Tilgungsleistung im Jahr 2023 ist auf eine Sondertilgung in Höhe von 78.637 € zurückzuführen. Die erhöhten Zinsausgaben resultieren aus drei Umschuldungen im Jahr 2024 sowie zwei weiteren Umschuldungen im Jahr 2025, die mit höheren Zinssätzen als die ursprünglichen Kredite verbunden sind.

### **3.2 Verpflichtungsermächtigungen**

Verpflichtungsermächtigungen im Vermögenshaushalt werden nicht festgesetzt.

### **3.3 Kassenkredit**

Für das Jahr 2025 wurde ein Kassenkredit in Höhe von 6.600.000 € geplant, dieser lag im genehmigungsfreien Bereich. Im Jahr 2025 wurde der Kassenkredit nicht in Anspruch genommen. Für das Jahr 2026 wird ein Kassenkredit in Höhe von 6.800.000 € geplant. Dieser liegt im genehmigungsfreien Bereich.

#### 4 Rücklagen der Stadt Greiz

---

<b>Bestand am 31.12.2025:</b>	<b>3.315.728,64 €</b>	
Zuführung 2026:		
sanierungsbedingte Einnahmen	22.170,00 €	Parkplätze und Oberes Schloss Haus Nr. 6
	10.000,00 €	Ausgleichsbeträge
Entnahme 2026:		
	78.204,00 €	Maßnahmen Neumühle
	45.000,00 €	Carolinestraße 59
	1.621.872,00 €	Allgemeine Deckung VmHH
<b>Voraussichtlicher Bestand am 31.12.2026:</b>	<b>1.602.822,64 €</b>	
davon zweckgebunden:		
sanierungsbedingte Einnahmen	38.886,00 €	Parkplätze und Oberes Schloss Haus Nr. 6
	63.828,00 €	Ausgleichsbeträge
Maßnahmen Neumühle	192.267,00 €	
sonstiges	542.258,00 €	Städtebauförderdarlehen

---

Voraussichtliche verfügbare allgemeine Rücklage: **765.583,64 €**

---

---

Die allgemeine Rücklage soll gemäß § 20 ThürGemHV in erster Linie die rechtzeitige Leistung von Ausgaben sichern (Betriebsmittel der Kasse). Zu diesem Zweck muss in der allgemeinen Rücklage ein Betrag vorhanden sein, der sich in der Regel auf mindestens 2 % der Ausgaben des Verwaltungshaushaltes nach dem Durchschnitt der drei dem Haushalt vorangegangenen Jahre beläuft.

Der im Haushaltsjahr 2026 vorzuhaltende Mindestbestand errechnet sich wie folgt:

---

Ausgaben VwHH 2023	35.613.700 €
Ausgaben VwHH 2024	39.252.106 €
Ausgaben VwHH 2025	39.971.712 €
	<hr/>
Durchschnitt der letzten 3 Jahre	38.279.172 €
	<hr/>
Mindestbestand 2 %	<b>765.583 €</b>

---

---

Der Mindestbestand wird erreicht.

## **5 Entwicklung der finanziellen Situation der Stadt Greiz im Finanzplanungszeitraum bis 2029**

### **5.1 Verschuldung der Stadt Greiz**

Entwicklung der Kreditaufnahme und des Schuldendienstes (ohne Umschuldungen), inklusive der Kreditaufnahmen bei der Thüringer Aufbaubank im Rahmen des kommunalen Investitionsprogrammes 2026 - 2029.

<b>Jahr</b>	<b>Kreditaufnahmen T€</b>	davon bei der TAB T€	<b>Tilgung T€</b>	<b>Zinsausgaben T€</b>
2027	1.559	1.308	630	207
2028	10.027	1.308	619	370
2029	5.696	654	846	557

### **5.2 Rücklagen der Stadt Greiz**

Entwicklung der allgemeinen Rücklage laut Finanzplan - verfügbarer Bestand:

<b>Jahr</b>	<b>Bestand in T€</b>
Voraussichtlicher Bestand am 31.12.2027	766
Voraussichtlicher Bestand am 31.12.2028	766
Voraussichtlicher Bestand am 31.12.2029	766

### **5.3 Investitionsprogramm der Stadt Greiz**

Das Investitionsprogramm für den Zeitraum 2025 - 2029 weist in den einzelnen Jahren folgende Endsummen aus:

<b>Jahr</b>	<b>Investitionsprogramm in T€</b>
2025	11.241
2026	9.699
2027	10.983
2028	20.062
2029	14.941

#### 5.4 Finanzplan der Stadt Greiz

Der Finanzplan weist in den Finanzplanjahren folgende Endsummen aus:

<b>Jahr</b>	<b>VwHH T€</b>	<b>VmHH T€</b>
2025	39.972	11.297
2026	41.006	9.774
2027	41.545	11.008
2028	41.417	20.072
2029	41.800	14.951

Die Zuführung an den Vermögenshaushalt gestaltet sich in den Finanzplanjahren wie folgt:

<b>Zuführung</b>	<b>Plan 2027 T€</b>	<b>Plan 2028 T€</b>	<b>Plan 2029 T€</b>
Pflichtzuführung	630	619	846
Freiwillige Zuführung	758	506	153
<b>Zuführung gesamt</b>	<b>1.388</b>	<b>1.125</b>	<b>999</b>

## **6 Unternehmen**

### **6.1 Unternehmen der Stadt Greiz**

Entsprechend § 2 Abs. 2 Nr. 4 ThürGemHV sind dem Haushaltsplan der Stadt Greiz die Wirtschaftspläne und die neuesten Jahresabschlüsse der Eigenbetriebe sowie Übersichten zur Wirtschaftslage und voraussichtlichen Entwicklung der Unternehmen mit einer über 50 v. H. liegenden städtischen Beteiligung beizufügen.

### **6.2 Unternehmen mit städtischer Beteiligung**

Dem Haushaltsplan werden Berichte zur Wirtschaftslage und voraussichtlichen Entwicklung für folgende Unternehmen beigefügt:

- Greizer Gemeinnützige Wohnungsgesellschaft mbH
- Greizer Senioren- und Pflegeheim gGmbH
- Greizer Freizeit- und Dienstleistungsgesellschaft mbH & Co. KG
- Seniorenwohnanlage Neumühle / Elster gGmbH

# ***VERWALTUNGSGLIEDERUNGSPLAN***

## Verwaltungsgliederungsplan (Verfügungsberechtigung)

01	-	<b>Bürgermeister</b>
80	-	SG Wirtschafts- und Verkehrsförderung
		<b>Hauptamt</b>
10	-	SG Allgemeine Verwaltung
11	-	SG Personal
		<b>Finanzverwaltung</b>
20	-	SG Kämmerei
21	-	SG Kasse
22	-	SG Steuern
		<b>Amt für Gemeindevermögen</b>
23	-	SG Liegenschaften
		<b>Amt für Soziales, Jugend, Kultur und Sport</b>
41	-	SG Kultur/Sport/Tourismus
50	-	SG Soziales/Wohnen
51	-	SG Kindereinrichtungen/Jugend
52	-	Sport
		<b>Ordnungsamt</b>
32	-	Allgem. Ordnungsbehörde
72	-	Marktwesen
33	-	SB Meldewesen
34	-	SB Personenstandswesen
37	-	SG Brand- und Katastrophenschutz
		<b>Bauamt</b>
60	-	SG Bauverwaltung
61	-	SG Stadtplanung
65	-	SB Hochbau
66	-	SB Tiefbau/Vorfluter
67	-	SG Grünflächen und Umwelt
68	-	Bauhof
**	-	Verfügungsberechtigung gilt entsprechend

## ***HAUSHALTSVERMERKE***

*Deckungsvermerke*

*Übertragungsvermerke*

## ***DECKUNGSVERMERKE***

*gemäß § 17 (1) und (2) ThürGemHV*

## ***UD-unechte Deckungsfähigkeit***

Nach § 17 Abs. (1) und (2) ThürGemHV erhalten folgende Haushaltsstellen einen Zweckbindungsvermerk / werden folgende Haushaltsstellen für unecht deckungsfähig erklärt:

## 1 Verwaltungshaushalt

HH-Stelle	Bezeichnung	UD mit Ausgabe HH-Stelle	Bezeichnung / Erläuterung
<b><u>02210 - Geförderte Maßnahmen</u></b>			
02210.17400	Zuweisungen Jobcenter LK Greiz-PA	(02210	Personalausgaben geförderte Maßn.)
02210.17410	Zuweisungen Jobcenter LK Greiz-SK	02210.56200	Aus- und Fortildung
<b><u>05000 - Personenstandswesen</u></b>			
05000.10010	Verwaltungsgebühren (Auslagenersatz)	05000.57130	Schmuck für Eheschließungszimmer
<b><u>11100 - Allgemeine Ordnungsbehörde / Zentrale Bußgeldstelle</u></b>			
11100.10000	Fischereischeingebühren	11100.65800	Sonstige Geschäftsausgaben
<b><u>11200 - Meldewesen</u></b>			
11200.10000	Verwaltungsgebühren	11200.65800	Kostenerstattung an die Bundesdruckerei (Personalausweise, Reisepässe)
<b><u>30100 - Allg. kulturelle Angelegenheiten</u></b>			
30100.17110	Zuweisungen v. Land Ehrenamt	30100.71810	Zuschuss Ehrenamt
<b><u>35210 - Bibliothek</u></b>			
35210.17700	Zuweisungen u. Zuschüsse von privaten Unternehmen	35210.57030	Veranstaltungen Zweckbindung gemäß § 17 (1)
35210.17800	Zuweisungen u. Zuschüsse von übrigen Bereichen		Verwendung für die vom Spenden- geber bestimmten Zwecke
<b><u>40020 - Seniorenbeirat</u></b>			
40020.17800	Zuweisungen u. Zuschüsse von übrigen Bereichen	40020.57000	Verbrauchsmittel / Sachausgaben Zweckbindung gemäß § 17 (1) Verwendung für die vom Spenden- geber bestimmten Zwecke
<b><u>46412 - Kita "Freundschaft"</u></b>			
46412.13000	Einnahmen aus Verkauf	46412.57300	Verpflegung
46412.17700	Zuweisungen u. Zuschüsse von privaten Unternehmen	46412.57111	Spiel- u. Beschäftigungsmaterial Zweckbindung gemäß § 17 (1)
46412.17800	Zuweisungen u. Zuschüsse von übrigen Bereichen		Verwendung für die vom Spenden- geber bestimmten Zwecke
<b><u>46414 - Kita "Gommlaer Waldwichtel"</u></b>			
46414.13000	Einnahmen aus Verkauf	46414.57300	Verpflegung
46414.17700	Zuweisungen u. Zuschüsse von privaten Unternehmen	46414.57111	Spiel- u. Beschäftigungsmaterial Zweckbindung gemäß § 17 (1)
46414.17800	Zuweisungen u. Zuschüsse von übrigen Bereichen		Verwendung für die vom Spenden- geber bestimmten Zwecke

<b>HH-Stelle</b>	<b>Bezeichnung</b>	<b>UD mit Ausgabe HH-Stelle</b>	<b>Bezeichnung / Erläuterung</b>
<b><u>46416 - Kita "Kunterbunt"</u></b>			
46416.13000	Einnahmen aus Verkauf	46416.57300	Verpflegung
46416.17700	Zuweisungen u. Zuschüsse von privaten Unternehmen	46416.57111	Spiel- u. Beschäftigungsmaterial Zweckbindung gemäß § 17 (1)
46416.17800	Zuweisungen u. Zuschüsse von übrigen Bereichen		Verwendung für die vom Spenden- geber bestimmten Zwecke
<b><u>46418 - Kita "Spatzennest"</u></b>			
46418.13000	Einnahmen aus Verkauf	46418.57300	Verpflegung
46418.17700	Zuweisungen u. Zuschüsse von privaten Unternehmen	46418.57111	Spiel- u. Beschäftigungsmaterial Zweckbindung gemäß § 17 (1)
46418.17800	Zuweisungen u. Zuschüsse von übrigen Bereichen		Verwendung für die vom Spenden- geber bestimmten Zwecke
<b><u>46431 - Kita "Juri Gagarin"</u></b>			
46431.13000	Einnahmen aus Verkauf	46431.57300	Verpflegung
46431.17700	Zuweisungen u. Zuschüsse von privaten Unternehmen	46431.57111	Spiel- u. Beschäftigungsmaterial Zweckbindung gemäß § 17 (1)
46431.17800	Zuweisungen u. Zuschüsse von übrigen Bereichen		Verwendung für die vom Spenden- geber bestimmten Zwecke
<b><u>46434 - Kita "Geschwister Scholl"</u></b>			
46434.13000	Einnahmen aus Verkauf	46434.57300	Verpflegung
46434.17700	Zuweisungen u. Zuschüsse von privaten Unternehmen	46434.57111	Spiel- u. Beschäftigungsmaterial Zweckbindung gemäß § 17 (1)
46434.17800	Zuweisungen u. Zuschüsse von übrigen Bereichen		Verwendung für die vom Spenden- geber bestimmten Zwecke
<b><u>46435 - Kita Neumühle</u></b>			
46435.13000	Einnahmen aus Verkauf	46435.57300	Verpflegung
46435.17700	Zuweisungen u. Zuschüsse von privaten Unternehmen	46435.57111	Spiel- u. Beschäftigungsmaterial Zweckbindung gemäß § 17 (1)
46435.17800	Zuweisungen u. Zuschüsse von übrigen Bereichen		Verwendung für die vom Spenden- geber bestimmten Zwecke
<b><u>46436 - Kita "Kleeblatt"</u></b>			
46436.13000	Einnahmen aus Verkauf	46436.57300	Verpflegung
46436.17700	Zuweisungen u. Zuschüsse von privaten Unternehmen	46436.57111	Spiel- u. Beschäftigungsmaterial Zweckbindung gemäß § 17 (1)
46436.17800	Zuweisungen u. Zuschüsse von übrigen Bereichen		Verwendung für die vom Spenden- geber bestimmten Zwecke
<b><u>46437 - Kita "Am Froschteich"</u></b>			
46437.13000	Einnahmen aus Verkauf	46437.57300	Verpflegung
46437.17700	Zuweisungen u. Zuschüsse von privaten Unternehmen	46437.57111	Spiel- u. Beschäftigungsmaterial Zweckbindung gemäß § 17 (1)
46437.17800	Zuweisungen u. Zuschüsse von übrigen Bereichen		Verwendung für die vom Spenden- geber bestimmten Zwecke

<b>HH-Stelle</b>	<b>Bezeichnung</b>	<b>UD mit Ausgabe HH-Stelle</b>	<b>Bezeichnung / Erläuterung</b>
<b><u>46438 - Kita "Am Sommerbad"</u></b>			
46438.13000	Einnahmen aus Verkauf	46438.57300	Verpflegung
46438.17700	Zuweisungen u. Zuschüsse von privaten Unternehmen	46438.57111	Spiel- u. Beschäftigungsmaterial Zweckbindung gemäß § 17 (1)
46438.17800	Zuweisungen u. Zuschüsse von übrigen Bereichen		Verwendung für die vom Spenden- geber bestimmten Zwecke
<b><u>46439 - Kita Reinsdorf</u></b>			
46439.13000	Einnahmen aus Verkauf	46439.57300	Verpflegung
46439.17700	Zuweisungen u. Zuschüsse von privaten Unternehmen	46439.57111	Spiel- u. Beschäftigungsmaterial Zweckbindung gemäß § 17 (1)
46439.17800	Zuweisungen u. Zuschüsse von übrigen Bereichen		Verwendung für die vom Spenden- geber bestimmten Zwecke
<b><u>49800 - Sonstige soziale Angelegenheiten</u></b>			
49800.17400	Zuweisungen der Bundesagentur für Arbeit	49800.52000	Geräte, Ausstattungs- und Ausrüstungsgegenstände
		49800.55000	Betrieb u. Unterhaltung von Fahrzeugen
		49800.56000	Dienst- und Schutzbekleidung
		49800.57000	Weitere Verwaltungs- und Betriebsausgaben
		49800.78800	Sonstige soziale Leistungen
<b><u>55000 - Förderung des Sports</u></b>			
55000.17200	Zuweisungen u. Zuschüsse vom LRA	55000.71500	Zuweisungen u. Zuschüsse an kommunale Sonderrechnungen
		55000.71800	Zuweisungen u. Zuschüsse an ürige Bereiche
<b><u>58100 - Tiergehege</u></b>			
58100.17700	Zuweisungen u. Zuschüsse von privaten Unternehmen	58100.57130	Fachbez. Verbrauchsmaterial Zweckbindung gemäß § 17 (1)
58100.17800	Zuweisungen u. Zuschüsse von übrigen Bereichen		Verwendung für die vom Spenden- geber bestimmten Zwecke
<b><u>79000 - Tourist-Information</u></b>			
79000.11010	Benutzungsgebühren - Führungen	79000.61000	Honorare
79000.13002	Einnahmen aus Verkauf Umsatzsteuer 7%	79000.57302	Wareneinsatz Vorsteuer 7%
79000.13003	Einnahmen aus Verkauf Umsatzsteuer 19%	79000.57303	Wareneinsatz Vorsteuer 19%
79000.13010	Einnahmen aus Verkauf (Kommissionsware) nicht umsatzsteuerbar	79000.57310	Wareneinsatz (Kommissionsware)
79000.13012	Einnahmen aus Verkauf (Kommissionsware) Umsatzsteuer 7%	79000.57312	Wareneinsatz (Kommissionsware) Vorsteuer 7%
79000.13013	Einnahmen aus Verkauf (Kommissionsware) Umsatzsteuer 19%	79000.57313	Wareneinsatz (Kommissionsware) Vorsteuer 19%
<b><u>87000 - Greiz als Kommanditist der Greizer Freizeit-u. Dienstleistungs-GmbH &amp; Co KG</u></b>			
87000.21000	Gewinnanteile von wirtschaftl. Unternehmen u. aus Beteiligungen	87000.64100	Steuern

<b>HH-Stelle</b>	<b>Bezeichnung</b>	<b>UD mit Ausgabe HH-Stelle</b>	<b>Bezeichnung / Erläuterung</b>
<b><u>88010 - Mietwohnungen</u></b>			
88010.14000	Mieten einschl. Nebenkosten	88010.50000	Unterh. d. Grundst. u. baul. Anl.
<b><u>88020 - Mietwohnungen / Grundstücke</u></b>			
88020.14000	Mieten und Pachten	88020.50000	Unterh. d. Grundst. u. baul. Anl.
<b><u>88030 - Stadteigene Grundstücke und Gebäude</u></b>			
88030.14010	Mieten und Pachten	88030.50000	Unterh. d. Grundst. u. baul. Anl.
<b><u>90000 - Steuern, allg. Zuweisungen und allg. Umlagen</u></b>			
90000.00300	Gewerbesteuer	90000.81000	Gewerbesteuerumlage
90000.26500	Verzinsung von Steuerforderg.	90000.84500	Verzinsung Gewerbesteuer- erstattung
90000.06130	Kulturlastenausgleich/Theaterpausch.	<b><u>Vogtland Philharmonie Greiz/Reichenbach</u></b> 33120.71800	Zuschuss Vogtlandphilharmonie
<b><u>91300 - Kalkulatorische Einnahmen</u></b>		<b><u>75000 - Friedhöfe</u></b>	
91300.27020	Abschreibungen UA 75000	75000.68020	Abschreibungen
91300.27520	Verzinsung des Anlagekapitals UA 75000	75000.68520	Verzinsung des Anlagekapitals
<b><u>91600 - Zinsen</u></b>		<b><u>91200 - Schuldendienst</u></b>	
91600.20700	Zinseinnahmen von Kreditinstituten	91200.80700	Zinsausgaben an Kreditinstitute
<b><u>91600 - Zinsen</u></b>		<b><u>91200 - Schuldendienst</u></b>	
91600.20520	Zinseinnahmen / Städtebauförderung	91600.84800	Weitere Finanzausgaben / Zinsen, Fördermittel

Zweckgebundene über- oder außerplanmäßige (Mehr-) Einnahmen nach § 17 Abs. 1 ThürGemHV dürfen zur Deckung der entsprechenden zweckgebundenen (Mehr-) Ausgaben verwendet werden.

Nach § 17 Abs. (1) und (2) ThürGemHV erhalten folgende Haushaltsstellen einen Zweckbindungsvermerk / werden folgende Haushaltsstellen für unecht deckungsfähig erklärt:

## 2 Vermögenshaushalt

HH-Stelle	Bezeichnung	zweckgebunden für HH-Stelle	Bezeichnung
<b><u>06000 - Rathaus und Nebengebäude</u></b>			
06000.36100	Zuweisungen u. Zuschüsse für Investitionen vom Land	06000.95000	Rekonstruktion Rathaus
<b><u>13000 - Brand- und Katastrophenschutz</u></b>			
13000.36110	Zuweisungen u. Zuschüsse (Fahrzeuge)	13000.93510	Löschfahrzeuge
13000.36120	Zuweisungen u. Zuschüsse für Investitionen vom Land	13000.93500	Erwerb beweglicher Sachen AV
	Ausbau Sirennetz	13000.93520	Erwerb beweglicher Sachen AV
<b><u>32100 - "Museen der Schloss- und Residenzstadt Greiz"</u></b>			
32100.36100	Zuweisungen u. Zuschüsse für Investitionen vom Land	32100.93500	Erwerb beweglicher Sachen AV
<b><u>36300 - Oberes Schloss</u></b>			
36300.36100	Zuweisungen u. Zuschüsse für Investitionen vom Land	36300.95004	Baumaßnahmen Haus Nr. 3
<b><u>36301 - Oberes Schloss - Aussenanlagen</u></b>			
36301.36100	Zuweisungen u. Zuschüsse für Investitionen vom Land	36301.95000	Baumaßnahmen
36301.36110	Zuweisungen u. Zuschüsse für Investitionen vom Land	36301.95010	Baumaßnahme Pavillon
36301.36810	Zuweisungen u. Zuschüsse für Investitionen von übrigen Bereichen (Spenden)	36301.95020	Baumaßnahme Pavillon (Finanzierung Spenden)
36301.36830	Zuweisungen u. Zuschüsse für Investitionen von übrigen Bereichen (Spenden)	36301.95030	Baumaßnahmen unterer Schanzengarten
<b><u>46002 - Spielplätze</u></b>			
46002.36700	Zuweisungen u. Zuschüsse von privaten Unternehmen	46002.93500	Erwerb beweglicher Sachen AV
46002.36800	Zuweisungen u. Zuschüsse von übrigen Bereichen		
<b><u>46436 - Kita "Kleeblatt"</u></b>			
46436.36150	Zuweisungen u. Zuschüsse für Investitionen vom Land (GEK)	46436.95050	Baumaßnahmen (GEK)
<b><u>46439 - Kita Reinsdorf</u></b>			
46439.36100	Zuweisungen u. Zuschüsse für Investitionen vom Land	46439.95000	Baumaßnahmen

<b>HH-Stelle</b>	<b>Bezeichnung</b>	<b>zweckgebunden für HH-Stelle</b>	<b>Bezeichnung</b>
------------------	--------------------	------------------------------------	--------------------

**57000 - Bäderkomplex**

57000.36100	Zuweisungen u. Zuschüsse für Investitionen vom Land	57000.98500	Zuweisungen u. Zuschüsse f. Investitionen an Kommunale Sonderrechnungen
-------------	---	-------------	---

**58100 - "Tiergehege der Stadt Greiz"**

58100.36800	Zuweisungen u. Zuschüsse von übrigen Bereichen - Spenden	58100.93500	Erwerb beweglicher Sachen AV
-------------	--	-------------	------------------------------

**61502 - Ordnungsmaßnahmen**

61501.36100	Zuweisungen u. Zuschüsse für Investitionen vom Land	61502.96001	Sicherung und Freiflächengestaltung
-------------	---	-------------	-------------------------------------

**61505 - Private Maßnahmen**

61505.36100	Zuweisungen u. Zuschüsse für Investitionen vom Land	61505.98810	Förderung privater Sanierungsmaßnahmen
-------------	---	-------------	--

61505.36120	Zuweisungen u. Zuschüsse für Investitionen vom Land private Ordnungsmaßnahmen	61505.98820	Förderung privater Ordnungsmaßnahmen
-------------	---	-------------	--------------------------------------

**61506 - Kommunale Maßnahmen**

61506.36100	Zuweisungen u. Zuschüsse für Investitionen vom Land	61506.95010	Sanierungsträgerhonorar
-------------	---	-------------	-------------------------

**61510 - Dorferneuerung**

61510.36150	Zuweisungen u. Zuschüsse für Investitionen vom Land (GEK)	61510.94050	Planungsleistungen für private Antragsteller (GEK)
-------------	---	-------------	--

**61521 - Stadtumbau Ost/Rückbau**

61521.36100	Zuweisungen u. Zuschüsse für Investitionen vom Land	61521.98500	Zuweisungen u. Zuschüsse f. Investitionen an Kommunale Sonderrechnungen
		61521.98810	Zuweisungen u. Zuschüsse f. Investitionen an priv. Bauherren

**61523 - Sicherungsmaßnahmen**

61523.36100	Zuweisungen u. Zuschüsse für Investitionen vom Land	61523.98800	Zuweisungen u. Zuschüsse f. Investitionen an priv. Bauherren
-------------	---	-------------	--

**66001 - Plauensche Straße B 92**

66001.36100	Zuweisungen u. Zuschüsse für Investitionen vom Land	66001.96000	Tiefbaumaßnahmen
-------------	---	-------------	------------------

**67000 - Straßenbeleuchtung**

67000.34010	Ersatzleistungen für Vermögensschäden	67000.95010	Kosten für Vermögensschäden
-------------	---------------------------------------	-------------	-----------------------------

**75000 - Friedhöfe**

75000.36800	Zuweisungen u. Zuschüsse von übrigen Bereichen - Spenden	75000.93500	Erwerb von beweglichen Sachen des Anlagevermögens
-------------	--	-------------	---

<b>HH-Stelle</b>	<b>Bezeichnung</b>	<b>zweckgebunden für HH-Stelle</b>	<b>Bezeichnung</b>
------------------	--------------------	------------------------------------	--------------------

**79000 - Tourist-Information**

79000.36100	Zuweisungen u. Zuschüsse für Investitionen vom Land	79000.93500	Erwerb von beweglichen Sachen des Anlagevermögens
-------------	---	-------------	---

**79110 - Gewerbegebiet ehemalige Plasttechnik**

79110.36100	Zuweisungen u. Zuschüsse für Investitionen vom Land	79110.95000	Baumaßnahmen
-------------	---	-------------	--------------

Zweckgebundene über- oder außerplanmäßige (Mehr-) Einnahmen nach § 17 Abs. 1 ThürGemHV dürfen zur Deckung der entsprechenden zweckgebundenen (Mehr-) Ausgaben verwendet werden.

## **DECKUNGSVERMERKE**

*gemäß § 18 (2) ThürGemHV*

## **ÜBERTRAGUNGSVERMERKE**

*gemäß § 19 (2) ThürGemHV*

Nach § 18 (2) ThürGemHV werden folgende Haushaltsstellen für gegenseitig deckungsfähig erklärt:

**Verwaltungshaushalt**

<b>HH-Stelle Deckungszähler</b>	<b>Art</b>	<b>Beteiligte HH-Stellen</b>		
00000.65010	GD	00000.65010	00000.65100	
00100.65400	GD	00100.65400	02000.65400	02200.65400
		03000.65400	03500.65400	05000.65400
		11100.65400	11200.65400	11300.65400
		32100.65400	33100.65400	35210.65400
		40000.65400	58100.65400	60000.65400
		77100.65400	79000.65400	79100.65400
00100.65010	GD	00100.65010	00100.65100	
02000.52000	GD	02000.52000	02000.52010	
02000.55000	GD	02000.55000	02000.55010	
02000.56210	GD	02000.56210	33100.56210	
02000.65010	GD	02000.65010	02000.65100	02000.65200
02200.52000	GD	02200.52000	02200.52010	
02200.65010	GD	02200.65010	02200.65100	
02210.41700	GD	02210.41700	02210.43400	02210.44700
02400.65010	GD	02400.65010	02400.65300	
03000.52000	GD	03000.52000	03000.52010	
03000.64002	GD	03000.64002	03000.64003	
03000.65010	GD	03000.65010	03000.65100	
03300.65010	GD	03300.65010	03300.65100	
03300.65500	GD	03300.65500	03300.65800	
03400.65010	GD	03400.65010	03400.65100	
03500.65010	GD	03500.65010	03500.65100	
03500.65500	GD	03500.65500	03500.65510	
05000.52000	GD	05000.52000	05000.52010	
05000.65010	GD	05000.65010	05000.65100	
06000.54010	GD	06000.54010	06000.54020	

<b>HH-Stelle Deckungszähler</b>	<b>Art</b>	<b>Beteiligte HH-Stellen</b>		
06000.54030	GD	06000.54030	13000.54030	33100.54030
		35210.54030	36640.54030	46412.54030
		46414.54030	46416.54030	46418.54030
		46431.54030	46434.54030	46435.65030
		46436.54030	46437.54030	46438.54030
		46439.54030	58000.54030	75000.54030
		76001.54030	76002.54030	79000.54030
		88000.54030	88040.54030	
06600.52000	GD	06600.52000	06600.52010	
11100.52000	GD	11100.52000	11100.52010	
11100.65010	GD	11100.65010	11100.65100	11100.65200
11200.52000	GD	11200.52000	11200.52010	
11200.65010	GD	11200.65010	11200.65100	
11300.65010	GD	11300.65010	11300.65100	
13000.54010	GD	13000.54010	13000.54020	
13000.55000	GD	13000.55000	13000.55010	
13000.65010	GD	13000.65010	13000.65100	
32100.57000	GD	32100.57000	32100.57130	32100.57210
32100.65010	GD	32100.65010	32100.65100	32100.65200
33100.52000	GD	33100.52000	33100.52010	33100.52011
33100.53000	GD	33100.53000	33100.53003	
33100.54010	GD	33100.54010	33100.54013	
33100.56200	GD	33100.56200	33100.56203	
33100.57000	GD	33100.57000 33100.57130	33100.57002	33100.57003
33100.64002	GD	33100.64002	33100.64003	
33100.65010	GD	33100.65010 33100.65202	33100.65100 33100.65203	33100.65200
35210.52000	GD	35210.52000	35210.52010	
35210.57030	GD	35210.57030	35210.57130	
35210.65010	GD	35210.65010	35210.65200	
35500.71200	GD	35500.71200	35500.71700	35500.71800

<b>HH-Stelle Deckungszähler</b>	<b>Art</b>	<b>Beteiligte HH-Stellen</b>		
46002.52000	GD	46002.52000	46002.52010	
46412.50000	GD	46412.50000 46418.50000 46435.50000 46438.50000	46414.50000 46431.50000 46436.50000 46439.50000	46416.50000 46434.50000 46437.50000
46412.52000	GD	46412.52000	46412.52010	
46412.54020	GD	46412.54020 46418.54020 46435.54020 46438.54020	46414.54020 46431.54020 46436.54020 46439.54020	46416.54020 46434.54020 46437.54020
46412.65010	GD	46412.65010 46412.65400	46412.65100	46412.65200
46414.52000	GD	46414.52000	46414.52010	
46414.65010	GD	46414.65010 46414.65400	46414.65100	46416.65200
46416.52000	GD	46416.52000	46416.52010	
46416.65010	GD	46416.65010 46416.65400	46416.65100	46416.65200
46418.52000	GD	46418.52000	46418.52010	
46418.65010	GD	46418.65010 46418.65400	46418.65100	46418.65200
46431.52000	GD	46431.52000	46431.52010	
46431.65010	GD	46431.65010 46431.65400	46431.65100	46431.65200
46434.52000	GD	46434.52000	46434.52010	
46434.65010	GD	46434.65010 46434.65400	46434.65100	46434.65200
46435.52010	GD	46435.52000	46435.52010	
46435.65010	GD	46435.65010 46435.65400	46435.65100	46435.65200
46436.52000	GD	46436.52000	46436.52010	
46436.65010	GD	46436.65010 46436.65400	46436.65100	46436.65200
46437.52000	GD	46437.52000	46437.52010	

<b>HH-Stelle Deckungszähler</b>	<b>Art</b>	<b>Beteiligte HH-Stellen</b>		
46437.65010	GD	46437.65010 46437.65400	46437.65100	46437.65200
46438.52000	GD	46438.52000	46438.52010	
46438.65010	GD	46438.65010	46438.65100	46438.65200
46439.52000	GD	46439.52000	46439.52010	
46439.65010	GD	46439.65010 46439.65400	46439.65100	46439.65200
49800.52000	GD	49800.52000 49800.57000 49800.65400	49800.55000 49800.65010 49800.78800	49800.56000 49800.65200
58000.52000	GD	58000.52000	58000.52010	
58100.50000	GD	58100.50000	58100.51000	
58100.52000	GD	58100.52000	58100.52010	
58100.54010	GD	58100.54010	58100.54020	
58100.55000	GD	58100.55000	58100.55010	
58100.65010	GD	58100.65010	58100.65200	
60000.52000	GD	60000.52000	60000.52010	
60000.55000	GD	60000.55000	60000.55010	
60000.65010	GD	60000.65010	60000.65100	
67000.51000	GD	67000.51000	67000.51010	
67500.57210	GD	67500.57210	67500.57211	
67510.57500	GD	67510.57500	67510.57510	
75000.50000	GD	75000.50000	75000.51000	
75000.52000	GD	75000.52000	75000.52010	
75000.54010	GD	75000.54010	75000.54020	
75000.65010	GD	75000.65010	75000.65100	75000.65200
76010.54010	GD	76010.54010	76010.54020	
77100.51000	GD	77100.51000	77100.52000	77100.52010
77100.54010	GD	77100.54010	77100.54020	

<b>HH-Stelle Deckungszähler</b>	<b>Art</b>	<b>Beteiligte HH-Stellen</b>		
77100.55000	GD	77100.55000	77100.55010	
77100.65010	GD	77100.65010	77100.65100	77100.65200
79000.52000	GD	79000.52000	79000.52010	
79000.54010	GD	79000.54010	79000.54012	79000.54013
79000.56200	GD	79000.56200	79000.56203	
79000.57000	GD	79000.57000	79000.57002	79000.57003
79000.57300	GD	79000.57300	79000.57302	79000.57303
79000.57310	GD	79000.57310	79000.57312	79000.57313
79000.61000	GD	79000.61000	79000.61003	
79000.63000	GD	79000.63000	79000.63002	79000.63003
79000.64002	GD	79000.64002	79000.64003	
79000.65010	GD	79000.65010	79000.65100	79000.65200
		79000.65202	79000.65203	
88000.50000	GD	88000.50000	88000.50003	88000.51000
88000.54010	GD	88000.54010	88000.54020	
88010.50000	GD	88010.50000	88010.54000	88010.54030
88020.50000	GD	88010.67800		
		88020.50000	88020.54000	88020.54030
		88020.67800		
88030.50000	GD	88030.50000	88030.54010	88030.54020
		88030.54030	88030.65500	88030.67800
90000.83200	GD	90000.83200	90000.83250	
91200.80700	GD	91200.80700	91200.80710	

Nach § 19 (2) ThürGemHV werden die Haushaltsmittel folgender Haushaltsstellen für übertragbar erklärt:

**Verwaltungshaushalt**

<b>HH-Stelle</b>	<b>Bezeichnung</b>	<b>Haushaltsvermerk</b>
	<b>Büro / Bürgermeister</b>	
00100.65500	Sachverständigen-, Gerichts- u. ä. Kosten	UE
	<b>Geförderte Maßnahmen</b>	
02210.71100	Rückzahlung an Land	UE
02210.71400	Rückzahlungen an Jobcenter LK Greiz	UE
	<b>Finanzverwaltung</b>	
03000.64010	Abführung an Finanzamt (MwSt)	UE
03000.65500	Sachverständigen-, Gerichts- u. ä. Kosten	UE
	<b>EDV</b>	
06600.71200	Zuschuss an LRA / Digitalisierung	UE
	<b>"Vogtlandhalle Greiz"</b>	
33100.64010	Abführung an Finanzamt (MwSt)	UE
	<b>Gemeindestraßen, Brücken, Treppen, Stützmauern, Durchlässe</b>	
63000.54040	Straßenoberflächenentwässerung	UE
	<b>Tourist-Information</b>	
79000.64010	Abführung an Finanzamt (MwSt)	UE
	<b>Greizer Freizeit- und Dienstleistungs GmbH &amp; Co. KG</b>	
87000.64010	Abführung an Finanzamt (MwSt)	UE
87000.64100	Steuern	UE
	<b>Steuern, allg. Zuweisungen und allg. Umlagen</b>	
90000.81000	Gewerbesteuerumlage	UE

## ***GESAMTPLAN***

*Zusammenfassung der Einnahmen, Ausgaben und  
Verpflichtungsermächtigungen*

*Haushaltsquerschnitt*

*Gruppierungsübersicht*

*Finanzierungsübersicht*

*Übersicht zur Beurteilung der  
dauernden Leistungsfähigkeit*

# Gesamtplan 2026

## 1. Zusammenfassung der Einnahmen, Ausgaben und Verpflichtungsermächtigungen (in EUR)

EP	Einzelplanbezeichnung	Haushaltsansatz 2026		Verpflichtungs- ermächtigungen	Haushaltsansatz 2025		Rechnungsergebnis 2024	
		Einnahmen	Ausgaben		Einnahmen	Ausgaben	Einnahmen	Ausgaben
<b>Verwaltungshaushalt</b>								
0	Allgemeine Verwaltung	644.832	4.430.539		658.374	4.302.381	633.570,30	3.957.400,84
1	Öffentliche Sicherheit und Ordnung	1.551.075	1.998.337		622.495	1.592.936	485.065,12	1.405.319,91
2	Schulen	0	0		0	0	0,00	0,00
3	Wissenschaft, Forschung, Kulturpflege, Naturschutz	715.672	3.332.157		831.257	3.519.493	829.295,03	3.244.328,29
4	Soziale Sicherung	4.852.820	11.012.623		4.983.155	11.688.227	4.478.272,70	10.713.592,55
5	Gesundheit, Sport, Erholung	60.195	880.652		73.135	869.367	65.397,62	587.654,53
6	Bau- und Wohnungswesen, Verkehr	333.028	2.660.516		321.130	2.737.430	364.639,31	2.408.061,88
7	Öffentliche Einrichtungen, Wirtschaftsförderung	289.085	2.813.984		256.925	2.624.523	233.414,78	2.541.336,08
8	Wirtschaftliche Unternehmen, Allgemeines Grund- und Sondervermögen	1.306.804	487.692		1.666.995	555.539	1.230.711,18	412.503,01
9	Allgemeine Finanzwirtschaft	31.252.281	13.389.292		30.558.246	12.081.816	30.931.739,56	13.981.908,51
	<b>Zusammen</b>	<b>41.005.792</b>	<b>41.005.792</b>		<b>39.971.712</b>	<b>39.971.712</b>	<b>39.252.105,60</b>	<b>39.252.105,60</b>
<b>Vermögenshaushalt</b>								
0	Allgemeine Verwaltung	554.000	201.500	0	304.645	627.813	333.300,00	-280.960,39
1	Öffentliche Sicherheit und Ordnung	207.000	69.000	0	35.000	453.050	115.000,00	805.838,72
3	Wissenschaft, Forschung, Kulturpflege, Naturschutz	650	180.000	0	512.576	280.182	114.108,90	689.445,23
4	Soziale Sicherung	257.046	2.070.738	0	279.511	1.540.400	4.270,72	371.788,47
5	Gesundheit, Sport, Erholung	518.000	685.000	0	776.839	1.034.189	26.578,80	16.935,46
6	Bau- und Wohnungswesen, Verkehr	1.827.743	5.411.020	0	1.711.090	2.972.748	590.560,22	1.283.317,37
7	Öffentliche Einrichtungen, Wirtschaftsförderung	400.000	337.000	0	979.500	1.007.300	2.141.685,75	2.347.971,18
8	Wirtschaftliche Unternehmen, Allgemeines Grund- und Sondervermögen	311.000	90.700	0	322.000	442.500	297.050,96	172.619,27
9	Allgemeine Finanzwirtschaft	5.698.110	728.591	0	6.375.734	2.938.713	7.252.789,59	5.468.389,63
	<b>Zusammen</b>	<b>9.773.549</b>	<b>9.773.549</b>	<b>0</b>	<b>11.296.895</b>	<b>11.296.895</b>	<b>10.875.344,94</b>	<b>10.875.344,94</b>
	<b>Gesamthaushalt</b>	<b>50.779.341</b>	<b>50.779.341</b>	<b>0</b>	<b>51.268.607</b>	<b>51.268.607</b>	<b>50.127.450,54</b>	<b>50.127.450,54</b>

# Gesamtplan 2026 2. Haushaltsquerschnitt (in EUR)

19.766 Einwohner  
am: 31.12.2024

## A: Einzelpläne 0 - 8

Gldg.- Nr.	Aufgabenbereich		Einnahmen aus Verwaltung und Betrieb	Sonstige Finanz- einnahmen	Personal- ausgaben	Sächlicher Verw.- und Betriebs- aufwand, weitere Finanzausgaben
	Gruppierungs-Nr.		10 - 17	20 - 22, 24 - 26, 28	40 - 46	50 - 68, 84, 86
00	a	Gemeindeorgane	24.600	0	514.090	65.165
	b		1,24	0,00	26,01	3,30
01	a	Rechnungsprüfung	0	0	49.704	530
	b		0,00	0,00	2,51	0,03
02	a	Hauptverwaltung	337.652	0	1.029.862	216.983
	b		17,08	0,00	52,10	10,98
03	a	Finanzverwaltung	132.680	66.000	1.181.842	171.480
	b		6,71	3,34	59,79	8,68
05	a	Besondere Dienststellen der allgemeinen	76.800	0	167.635	8.800
	b	Verwaltung	3,89	0,00	8,48	0,45
06	a	Einrichtungen für die gesamte Verwaltung	7.100	0	257.672	341.540
	b		0,36	0,00	13,04	17,28
08	a	Einrichtungen und Maßnahmen für	0	0	57.886	211.550
	b	Verwaltungsangehörige	0,00	0,00	2,93	10,70
11	a	Öffentliche Ordnung	212.775	1.292.000	672.063	596.802
	b		10,76	65,36	34,00	30,19
13	a	Feuerschutz / Brandschutz	46.300	0	448.338	277.534
	b		2,34	0,00	22,68	14,04
30	a	Allgemeine kulturelle Angelegenheiten	5.000	0	0	0
	b		0,25	0,00	0,00	0,00
32	a	Museen, Sammlungen, Ausstellungen	72.900	0	302.834	212.375
	b		3,69	0,00	15,32	10,74
33	a	Theater, Konzerte, Musikpflege	492.598	0	512.121	1.163.191
	b		24,92	0,00	25,91	58,85
35	a	Volksbildung	91.985	0	338.511	77.000
	b		4,65	0,00	17,13	3,90
36	a	Naturschutz und Landschaftspflege,	53.189	0	77.510	45.200
	b	Heimatspflege	2,69	0,00	3,92	2,29
40	a	Verwaltung der sozialen Angelegenheiten	200	0	211.856	1.850
	b		0,01	0,00	10,72	0,09
46	a	Einrichtungen der Jugendhilfe	4.836.620	0	6.982.707	1.025.060
	b		244,69	0,00	353,27	51,86
49	a	Sonstige soziale Angelegenheiten	16.000	0	0	8.600
	b		0,81	0,00	0,00	0,44
55	a	Förderung des Sports	36.050	0	0	0
	b		1,82	0,00	0,00	0,00

Zuweisungen und Zuschüsse	Zuschußbedarf oder Überschuß (Sp.3 + 4 ./. 5 - 7)	Objektbezogene Einnahmen des VMH	Baumaßnahmen	Sonstige Investitionsausgaben	Verpflichtungsermächtigungen
71 - 79	-	30 - 36	94 - 96	90, 91, 92, 93, 98 - 991	-
0 0,00	-554.655 -28,06	0 0,00	0 0,00	0 0,00	0 0,00
0 0,00	-50.234 -2,54	0 0,00	0 0,00	0 0,00	0 0,00
8.800 0,45	-917.993 -46,44	0 0,00	1.000 0,05	4.500 0,23	0 0,00
0 0,00	-1.154.642 -58,42	0 0,00	0 0,00	0 0,00	0 0,00
0 0,00	-99.635 -5,04	0 0,00	0 0,00	0 0,00	0 0,00
147.000 7,44	-739.112 -37,39	554.000 28,03	76.000 3,84	120.000 6,07	0 0,00
0 0,00	-269.436 -13,63	0 0,00	0 0,00	0 0,00	0 0,00
100 0,01	235.810 11,93	0 0,00	0 0,00	3.000 0,15	0 0,00
3.500 0,18	-683.072 -34,56	207.000 10,47	20.000 1,01	46.000 2,33	0 0,00
5.000 0,25	0 0,00	0 0,00	0 0,00	0 0,00	0 0,00
3.080 0,16	-445.389 -22,53	0 0,00	0 0,00	5.000 0,25	0 0,00
587.335 29,71	-1.770.049 -89,55	0 0,00	0 0,00	20.000 1,01	0 0,00
8.000 0,40	-331.526 -16,77	0 0,00	5.000 0,25	0 0,00	0 0,00
0 0,00	-69.521 -3,52	650 0,03	150.000 7,59	0 0,00	0 0,00
65.000 3,29	-278.506 -14,09	0 0,00	0 0,00	0 0,00	0 0,00
2.708.350 137,02	-5.879.497 -297,46	257.046 13,00	2.038.238 103,12	32.500 1,64	0 0,00
9.200 0,47	-1.800 -0,09	0 0,00	0 0,00	0 0,00	0 0,00
59.440 3,01	-23.390 -1,18	0 0,00	0 0,00	1.000 0,05	0 0,00

# Gesamtplan 2026 2. Haushaltsquerschnitt (in EUR)

19.766 Einwohner  
am: 31.12.2024

## A: Einzelpläne 0 - 8

Gldg.- Nr.	Aufgabenbereich  Gruppierungs-Nr.	Einnahmen aus Verwaltung und Betrieb	Sonstige Finanz- einnahmen	Personal- ausgaben	Sächlicher Verw.- und Betriebs- aufwand, weitere Finanzausgaben
		10 - 17	20 - 22, 24 - 26, 28	40 - 46	50 - 68, 84, 86
56	a Eigene Sportstätten	4.005	0	0	9.000
	b	0,20	0,00	0,00	0,46
57	a Badeanstalten	0	0	0	0
	b	0,00	0,00	0,00	0,00
58	a Park- und Gartenanlagen	20.140	0	116.072	246.140
	b	1,02	0,00	5,87	12,45
59	a Sonstige Erholungseinrichtungen	0	0	0	0
	b	0,00	0,00	0,00	0,00
60	a Bauverwaltung	6.000	0	991.704	43.650
	b	0,30	0,00	50,17	2,21
61	a Städtebauliche Planung,	109.148	0	214.437	40.575
	b Städtebauförderung, Vermessung, Bauordnung	5,52	0,00	10,85	2,05
63	a Gemeindestraßen	17.600	0	0	728.000
	b	0,89	0,00	0,00	36,83
66	a Bundes- und Landesstraßen	0	0	0	0
	b	0,00	0,00	0,00	0,00
67	a Straßenbeleuchtung und -reinigung	62.000	0	0	612.500
	b	3,14	0,00	0,00	30,99
68	a Parkeinrichtungen	138.000	0	0	5.650
	b	6,98	0,00	0,00	0,29
69	a Wasserläufe, Wasserbau	280	0	0	24.000
	b	0,01	0,00	0,00	1,21
70	a Abwasserbeseitigung	0	0	0	0
	b	0,00	0,00	0,00	0,00
73	a Märkte	0	0	0	4.000
	b	0,00	0,00	0,00	0,20
75	a Bestattungswesen	155.920	0	151.464	101.580
	b	7,89	0,00	7,66	5,14
76	a Sonstige öffentliche Einrichtungen	17.700	0	0	60.110
	b	0,90	0,00	0,00	3,04
77	a Hilfsbetriebe der Verwaltung	4.500	0	1.788.164	373.950
	b	0,23	0,00	90,47	18,92
79	a Fremdenverkehr - Sonstige Förderung von	110.965	0	230.966	103.750
	b Wirtschaft und Verkehr	5,61	0,00	11,69	5,25
81	a Versorgungsunternehmen	0	498.500	0	0
	b	0,00	25,22	0,00	0,00

Zuweisungen und Zuschüsse	Zuschußbedarf oder Überschuß (Sp.3 + 4 ./. 5 - 7)	Objektbezogene Einnahmen des VMH	Baumaßnahmen	Sonstige Investitionsausgaben	Verpflichtungsermächtigungen
71 - 79	-	30 - 36	94 - 96	90, 91, 92, 93, 98 - 991	-
0 0,00	-4.995 -0,25	0 0,00	0 0,00	0 0,00	0 0,00
450.000 22,77	-450.000 -22,77	500.000 25,30	0 0,00	625.000 31,62	0 0,00
0 0,00	-342.072 -17,31	18.000 0,91	53.000 2,68	5.000 0,25	0 0,00
0 0,00	0 0,00	0 0,00	1.000 0,05	0 0,00	0 0,00
0 0,00	-1.029.354 -52,08	0 0,00	0 0,00	0 0,00	0 0,00
0 0,00	-145.864 -7,38	790.020 39,97	312.000 15,78	656.520 33,21	0 0,00
0 0,00	-710.400 -35,94	400.000 20,24	3.176.000 160,68	0 0,00	0 0,00
0 0,00	0 0,00	110.336 5,58	50.000 2,53	0 0,00	0 0,00
0 0,00	-550.500 -27,85	15.000 0,76	251.000 12,70	28.500 1,44	0 0,00
0 0,00	132.350 6,70	0 0,00	0 0,00	0 0,00	0 0,00
0 0,00	-23.720 -1,20	512.387 25,92	937.000 47,40	0 0,00	0 0,00
0 0,00	0 0,00	0 0,00	0 0,00	100.000 5,06	0 0,00
0 0,00	-4.000 -0,20	0 0,00	0 0,00	0 0,00	0 0,00
0 0,00	-97.124 -4,91	0 0,00	78.000 3,95	4.000 0,20	0 0,00
0 0,00	-42.410 -2,15	0 0,00	0 0,00	0 0,00	0 0,00
0 0,00	-2.157.614 -109,16	0 0,00	0 0,00	150.000 7,59	0 0,00
0 0,00	-223.751 -11,32	400.000 20,24	0 0,00	5.000 0,25	0 0,00
0 0,00	498.500 25,22	0 0,00	0 0,00	0 0,00	0 0,00

# Gesamtplan 2026 2. Haushaltsquerschnitt (in EUR)

19.766 Einwohner  
am: 31.12.2024

## A: Einzelpläne 0 - 8

Gldg.- Nr.	Aufgabenbereich  Gruppierungs-Nr.	Einnahmen aus Verwaltung und Betrieb	Sonstige Finanz- einnahmen	Personal- ausgaben	Sächlicher Verw.- und Betriebs- aufwand, weitere Finanzausgaben
		10 - 17	20 - 22, 24 - 26, 28	40 - 46	50 - 68, 84, 86
82	a Verkehrsunternehmen	100	0	0	3.270
	b	0,01	0,00	0,00	0,17
85	a Land- und forstwirtschaftliche Unternehmen	2.200	0	0	1.775
	b	0,11	0,00	0,00	0,09
87	a Sonstige wirtschaftliche Unternehmen	8.059	350.000	0	45.287
	b	0,41	17,71	0,00	2,29
88	a Allgemeines Grundvermögen	447.945	0	0	433.860
	b	22,66	0,00	0,00	21,95
	<b>a: Gesamtsumme</b>	<b>7.547.011</b>	<b>2.206.500</b>	<b>16.297.438</b>	<b>7.260.757</b>
	<b>b: Summe je Einwohner</b>	<b>381,79</b>	<b>111,63</b>	<b>824,52</b>	<b>367,36</b>

Zuweisungen und Zuschüsse	Zuschußbedarf oder Überschuß (Sp.3 + 4 .l. 5 - 7)	Objektbezogene Einnahmen des VMH	Baumaßnahmen	Sonstige Investitionsausgaben	Verpflichtungsermächtigungen
71 - 79	-	30 - 36	94 - 96	90, 91, 92, 93, 98 - 991	-
0 0,00	-3.170 -0,16	0 0,00	15.000 0,76	0 0,00	0 0,00
0 0,00	425 0,02	0 0,00	0 0,00	0 0,00	0 0,00
0 0,00	312.772 15,82	290.000 14,67	0 0,00	0 0,00	0 0,00
3.500 0,18	10.585 0,54	21.000 1,06	20.000 1,01	55.700 2,82	0 0,00
<b>4.058.305</b> <b>205,34</b>	<b>-17.862.989</b> <b>-903,78</b>	<b>4.075.439</b> <b>206,18</b>	<b>7.183.238</b> <b>363,40</b>	<b>1.861.720</b> <b>94,17</b>	<b>0</b> <b>0,00</b>

# Gesamtplan 2026 2. Haushaltsquerschnitt (in EUR)

19.766 Einwohner  
 am: 31.12.2024

## B: Einzelplan 9

Gldg. Nr.	Aufgabenbereich  Gruppierungs-Nr.	Steuern und allgemeine Zuweisungen	Einnahmen aus Verw. u Betrieb Sonstige Finanz- einnahmen	Deckungs- reserve	Sonstige Finanz- ausgaben
		00-09	158, 20, 21 23, 26 - 28	47, 85	80-84, 86
90	a Steuern, allgemeine Zuweisungen und b allgemeine Umlagen	31.111.181 1.573,97	21.000 1,06	0 0,00	12.010.427 607,63
91	a Sonstige allgemeine Finanzwirtschaft b	0 0,00	113.600 5,75	0 0,00	1.378.865 69,76
	<b>a: Gesamtsumme</b>	<b>31.111.181</b>	<b>134.600</b>	<b>0</b>	<b>13.389.292</b>
	<b>b: Summe je Einwohner</b>	<b>1.573,97</b>	<b>6,81</b>	<b>0,00</b>	<b>677,39</b>

Zuschußbedarf oder Überschuß (Sp.3 + 4 ./. 5 + 6)	Sonstige Einnahmen des VMH	Sonstige Ausgaben des VMH
-	30, 31, 361, 37	90, 91, 97, 990, 991, 992, 997
19.121.754 967,41	781.810 39,55	0 0,00
-1.265.265 -64,01	4.916.300 248,73	728.591 36,86
<b>17.856.489</b> <b>903,40</b>	<b>5.698.110</b> <b>288,28</b>	<b>728.591</b> <b>36,86</b>

# Gesamtplan 2026 3. Gruppierungsübersicht (in EUR)

19.766 Einwohner  
am: 31.12.2024

Grupp.-Nr.	Einnahme bzw. Ausgabeart	Ansatz 2026	je Einw.	v. H.	Ansatz 2025	R.-ergebnis 2024
<b>Einnahmen</b>						
<b>0</b>	<b>Steuern, allgemeine Zuweisungen</b>					
0	Steuern, allgemeine Zuweisungen	31.111.181	1.573,97	61,27	30.430.976	30.515.777,84
00	Realsteuern	8.200.000	414,85	0,00	8.196.000	9.586.699,04
000	Grundsteuer A	50.000	2,53	0,00	46.000	45.701,81
001	Grundsteuer B	2.350.000	118,89	0,00	2.350.000	2.323.221,97
003	Gewerbsteuer	5.800.000	293,43	0,00	5.800.000	7.217.775,26
01	Gemeindeanteil an Gemeinschaftssteuern	7.710.032	390,07	0,00	7.042.336	6.826.477,02
010	Gemeindeanteil an der Einkommensteuer	6.186.632	312,99	0,00	5.782.327	5.610.246,85
012	Gemeindeanteil an der Umsatzsteuer	1.523.400	77,07	0,00	1.260.009	1.216.230,17
02,03	Andere Steuern und steuerähnliche Einnahmen	213.000	10,78	0,00	193.000	199.609,79
04	Schlüsselzuweisungen	12.569.402	635,91	0,00	12.192.817	11.581.642,00
041	vom Land	12.569.402	635,91	0,00	12.192.817	11.581.642,00
05	Bedarfszuweisungen	0	0,00	0,00	0	0,00
051	vom Land	0	0,00	0,00	0	0,00
06	Sonstige allgemeine Zuweisungen	2.418.747	122,37	0,00	2.806.823	2.321.349,99
060	vom Bund	0	0,00	0,00	0	0,00
061	vom Land	2.418.747	122,37	0,00	2.806.823	2.321.349,99
062	von Gemeinden und Gemeindeverbänden	0	0,00	0,00	0	0,00
07	Allgemeine Umlagen	0	0,00	0,00	0	0,00
071	Finanzausgleichumlage an Landkreise	0	0,00	0,00	0	0,00
072	von Gemeinden und Gemeindeverbänden	0	0,00	0,00	0	0,00
09	Ausgleichsleistungen	0	0,00	0,00	0	0,00
<b>1</b>	<b>Einnahmen aus Verwaltung und Betrieb</b>					
1	Einnahmen aus Verwaltung und Betrieb	7.553.511	382,15	14,88	7.897.266	7.372.981,77
10,11,12	Gebühren und ähnliche Entgelte, zweckgebundene Abgaben	1.271.560	64,33	0,00	1.302.930	1.209.694,60
13,14	Einnahmen aus Verkauf, Mieten und Pachten	765.430	38,72	0,00	758.444	728.971,56
15	sonstige Verwaltungs- und Betriebseinnahmen	395.669	20,02	0,00	431.699	553.521,06
16	Erstattungen von Ausgaben des Verwaltungshaushaltes	303.982	15,38	0,00	434.110	513.585,56
160	vom Bund	0	0,00	0,00	0	0,00
161	vom Land	0	0,00	0,00	20.000	74.166,59
162	von Gemeinden und Gemeindeverbänden	239.100	12,10	0,00	216.970	225.371,13
163	von Zweckverbänden u. dgl.	0	0,00	0,00	0	0,00
164	von gesetzlicher Sozialversicherung	0	0,00	0,00	123.380	149.930,12
165	von verbundenen Unternehmen, Beteiligungen, Sondervermögen	23.382	1,18	0,00	38.510	44.001,67
166	von sonstigen öffentlichen Sonderrechnungen	0	0,00	0,00	0	0,00
167	von privaten Unternehmen	6.500	0,33	0,00	250	0,00
168	von übrigen Bereichen	35.000	1,77	0,00	35.000	20.116,05
169	Innere Verrechnungen	0	0,00	0,00	0	0,00
17	Zuweisungen und Zuschüsse für laufende Zwecke	4.816.870	243,69	0,00	4.970.083	4.367.208,99
170	vom Bund	179.189	9,07	0,00	181.356	140.922,64
171	vom Land	3.952.373	199,96	0,00	4.056.125	3.504.673,28
172	von Gemeinden und Gemeindeverbänden	302.900	15,32	0,00	308.100	433.417,74
173	von Zweckverbänden u. dgl.	0	0,00	0,00	0	0,00
174	von gesetzlicher Sozialversicherung	286.500	14,49	0,00	286.500	175.719,17
175	von verbundenen Unternehmen, Beteiligungen, Sondervermögen	200	0,01	0,00	200	206,75
176	von sonstigen öffentlichen Sonderrechnungen	21.008	1,06	0,00	21.008	42.016,80
177	von privaten Unternehmen	7.830	0,40	0,00	7.830	2.219,00
178	von übrigen Bereichen	66.870	3,38	0,00	108.964	68.033,61

# Gesamtplan 2026 3. Gruppierungsübersicht (in EUR)

19.766 Einwohner  
am: 31.12.2024

Grupp.-Nr.	Einnahme bzw. Ausgabeart	Ansatz 2026	je Einw.	v. H.	Ansatz 2025	R.-ergebnis 2024
19	Aufgabenbezogene Leistungsbeteiligung nach SGB II	0	0,00	0,00	0	0,00
191	bei Leistungen für Unterkunft und Heizung an Arbeitssuchende	0	0,00	0,00	0	0,00
192	beim Arbeitslosengeld II nach §§ 19 ff. SGB II (ohne Leistung für Unterkunft und Heizung)	0	0,00	0,00	0	0,00
193	bei der Eingliederung von Arbeitssuchenden nach § 16 Abs. 1, Abs. 2 Satz 2 Nr. 5 und 6, Abs. 3 und Abs. 4 SGB II	0	0,00	0,00	0	0,00
<b>2</b>	<b>Sonstige Finanzeinnahmen</b>					
2	Sonstige Finanzeinnahmen	2.341.100	118,44	4,61	1.643.470	1.363.345,99
20	Zinseinnahmen	75.000	3,79	0,00	70.000	164.956,23
200	vom Bund	0	0,00	0,00	0	0,00
201	vom Land	0	0,00	0,00	0	0,00
202	von Gemeinden und Gemeindeverbänden	0	0,00	0,00	0	0,00
203	von Zweckverbänden u. dgl.	0	0,00	0,00	0	0,00
204	von gesetzlicher Sozialversicherung	0	0,00	0,00	0	0,00
205	von verbundenen Unternehmen, Beteiligungen, Sondervermögen	0	0,00	0,00	0	0,00
206	von sonstigen öffentlichen Sonderrechnungen	0	0,00	0,00	0	0,00
207	von Kreditinstituten	75.000	3,79	0,00	70.000	164.956,23
208	von sonstigen Bereichen	0	0,00	0,00	0	0,00
2081	sonstiger inländischer Bereich	0	0,00	0,00	0	0,00
2082	sonstiger ausländischer Bereich	0	0,00	0,00	0	0,00
209	aus inneren Darlehen	0	0,00	0,00	0	0,00
21,22	Gewinnanteile von wirtschaftlichen Unternehmen und aus Beteiligungen, Konzessionsabgaben	848.500	42,93	0,00	1.188.300	726.417,03
23	Schuldendiensthilfen	0	0,00	0,00	0	0,00
230	vom Bund	0	0,00	0,00	0	0,00
231	vom Land	0	0,00	0,00	0	0,00
232	von Gemeinden und Gemeindeverbänden	0	0,00	0,00	0	0,00
233	von Zweckverbänden u. dgl.	0	0,00	0,00	0	0,00
234	von gesetzlicher Sozialversicherung	0	0,00	0,00	0	0,00
235	von verbundenen Unternehmen, Beteiligungen, Sondervermögen	0	0,00	0,00	0	0,00
236	von sonstigen öffentlichen Sonderrechnungen	0	0,00	0,00	0	0,00
237	von privaten Unternehmen	0	0,00	0,00	0	0,00
238	von übrigen Bereichen	0	0,00	0,00	0	0,00
24,25	Ersatz von sozialen Leistungen außerhalb und in Einrichtungen	0	0,00	0,00	0	0,00
26	Weitere Finanzeinnahmen	1.379.000	69,77	0,00	351.670	437.755,15
27	Kalkulatorische Einnahmen	38.600	1,95	0,00	33.500	34.217,58
270	Abschreibungen	21.000	1,06	0,00	17.000	17.136,49
275	Verzinsungen des Anlagekapitals	17.600	0,89	0,00	16.500	17.081,09
28	Zuführungen vom Vermögenshaushalt	0	0,00	0,00	0	0,00
280	Zuführung vom Vermögenshaushalt	0	0,00	0,00	0	0,00
281	Zuführungen vom Vermögenshaushalt aus Sonderrücklagen (Gebührenaussgleichsrücklagen)	0	0,00	0,00	0	0,00
285	Zuführungen vom Vermögenshaushalt aus Sonderrücklagen (für später entstehende Kosten)	0	0,00	0,00	0	0,00

# Gesamtplan 2026 3. Gruppierungsübersicht (in EUR)

19.766 Einwohner  
am: 31.12.2024

Grupp.-Nr.	Einnahme bzw. Ausgabeart	Ansatz 2026	je Einw.	v. H.	Ansatz 2025	R.-ergebnis 2024
<b>3</b>	<b>Einnahmen des Vermögenshaushalts</b>					
3	Einnahmen des Vermögenshaushalts	9.773.549	494,46	19,25	11.296.895	10.875.344,94
30	Zuführung vom Verwaltungshaushalt	1.208.665	61,15	0,00	811.618	3.264.895,03
300	Zuführung vom Verwaltungshaushalt	1.208.665	61,15	0,00	811.618	3.264.895,03
301	Zuführungen vom Verwaltungshaushalt zur Bildung von Sonderrücklagen (Gebührenaussgleichsrücklage)	0	0,00	0,00	0	0,00
305	Zuführungen vom Verwaltungshaushalt zur Bildung von Sonderrücklagen (für später entstehende Kosten)	0	0,00	0,00	0	0,00
31	Entnahmen aus Rücklagen	1.745.076	88,29	0,00	2.135.017	1.384.323,61
310	Entnahme aus der allgemeinen Rücklage	1.745.076	88,29	0,00	2.135.017	1.384.323,61
311	Entnahmen aus Sonderrücklagen (Gebührenaussgleichsrücklage)	0	0,00	0,00	0	0,00
315	Entnahmen aus Sonderrücklagen (für später entstehende Kosten)	0	0,00	0,00	0	0,00
32	Rückflüsse aus Darlehen	0	0,00	0,00	0	0,00
320	vom Bund	0	0,00	0,00	0	0,00
321	vom Land	0	0,00	0,00	0	0,00
322	von Gemeinden und Gemeindeverbänden	0	0,00	0,00	0	0,00
323	von Zweckverbänden u. dgl.	0	0,00	0,00	0	0,00
324	von gesetzlicher Sozialversicherung	0	0,00	0,00	0	0,00
325	von verbundenen Unternehmen, Beteiligungen, Sondervermögen	0	0,00	0,00	0	0,00
326	von sonstigen öffentlichen Sonderrechnungen	0	0,00	0,00	0	0,00
327	von Kreditinstituten	0	0,00	0,00	0	0,00
328	von sonstigen Bereichen	0	0,00	0,00	0	0,00
3281	sonstiger inländischer Bereich	0	0,00	0,00	0	0,00
3282	sonstiger ausländischer Bereich	0	0,00	0,00	0	0,00
33	Einnahmen aus der Veräußerung von Beteiligungen und Rückflüsse von Kapitaleinlagen	0	0,00	0,00	0	0,00
331	Wertpapiere ohne Anteilsrechte	0	0,00	0,00	0	0,00
332	Anteilsrechte	0	0,00	0,00	0	0,00
333	Investmentzertifikate	0	0,00	0,00	0	0,00
334	Veräußerung von Finanzderivaten	0	0,00	0,00	0	0,00
339	Sonstige Einnahmen	0	0,00	0,00	0	0,00
34	Einnahmen aus der Veräußerung von Sachen des Anlagevermögens und Abwicklung Baumaßnahmen	36.000	1,82	0,00	106.790	20.431,99
35	Beiträge und ähnliche Entgelte	10.000	0,51	0,00	10.390	10.765,93
36	Zuweisungen und Zuschüsse für Investitionen und Investitionsförderungsmaßnahmen	4.811.249	243,41	0,00	6.091.656	4.459.664,02
360	vom Bund	507.650	25,68	0,00	0	0,00
361	vom Land	4.009.099	202,83	0,00	5.753.288	4.106.021,42
362	von Gemeinden und Gemeindeverbänden	0	0,00	0,00	0	0,00
363	von Zweckverbänden u. dgl.	0	0,00	0,00	0	0,00
364	von gesetzlicher Sozialversicherung	0	0,00	0,00	0	0,00
365	von verbundenen Unternehmen, Beteiligungen, Sondervermögen	290.000	14,67	0,00	300.929	304.049,09
366	von sonstigen öffentlichen Sonderrechnungen	0	0,00	0,00	0	0,00
367	von privaten Unternehmen	0	0,00	0,00	0	0,00
368	von übrigen Bereichen	4.500	0,23	0,00	37.439	49.593,51

# Gesamtplan 2026 3. Gruppierungsübersicht (in EUR)

19.766 Einwohner  
am: 31.12.2024

Grupp.-Nr.	Einnahme bzw. Ausgabeart	Ansatz 2026	je Einw.	v. H.	Ansatz 2025	R.-ergebnis 2024
37	Einnahmen aus Krediten und inneren Darlehen	1.962.559	99,29	0,00	2.141.424	1.735.264,36
370	vom Bund	0	0,00	0,00	0	0,00
371	vom Land	0	0,00	0,00	0	0,00
372	von Gemeinden und Gemeindeverbänden	0	0,00	0,00	0	0,00
373	von Zweckverbänden u. dgl.	0	0,00	0,00	0	0,00
374	von gesetzlicher Sozialversicherung	0	0,00	0,00	0	0,00
375	von verbundenen Unternehmen, Beteiligungen, Sondervermögen	0	0,00	0,00	0	0,00
376	von sonstigen öffentlichen Sonderrechnungen	0	0,00	0,00	0	0,00
377	von Kreditinstituten	1.962.559	99,29	0,00	2.141.424	1.735.264,36
378	von sonstigen Bereichen	0	0,00	0,00	0	0,00
3781	sonstiger inländischer Bereich	0	0,00	0,00	0	0,00
3782	sonstiger ausländischer Bereich	0	0,00	0,00	0	0,00
379	Innere Darlehen	0	0,00	0,00	0	0,00
	<b>Gesamteinnahmen</b>	<b>50.779.341</b>	<b>2.569,02</b>	<b>100,00</b>	<b>51.268.607</b>	<b>50.127.450,54</b>

# Gesamtplan 2026 3. Gruppierungsübersicht (in EUR)

19.766 Einwohner  
am: 31.12.2024

Grupp.-Nr.	Einnahme bzw. Ausgabeart	Ansatz 2026	je Einw.	v. H.	Ansatz 2025	R.-ergebnis 2024
<b>Ausgaben</b>						
<b>4</b>	<b>Personalausgaben</b>					
4	Personalausgaben	16.297.438	824,52	32,09	16.418.890	15.428.715,84
40	Aufwendungen für ehrenamtliche Tätigkeit	177.245	8,97	0,00	176.309	155.780,06
41	Dienstbezüge u. dgl.	12.672.348	641,12	0,00	12.704.758	12.040.243,88
42	Versorgungsbezüge u. dgl.	0	0,00	0,00	0	0,00
43	Beiträge zu Versorgungskassen	803.114	40,63	0,00	786.997	796.892,28
44	Beiträge zur gesetzlichen Sozialversicherung	2.555.035	129,26	0,00	2.667.991	2.360.484,82
45	Beihilfen, Unterstützungen u. dgl.	89.696	4,54	0,00	82.835	75.314,80
46	Personal-Nebenausgaben	0	0,00	0,00	0	0,00
47	Deckungsreserve für Personalausgaben	0	0,00	0,00	0	0,00
<b>5/6</b>	<b>Sächlicher Verwaltungs- und Betriebsaufwand</b>					
5/6	Sächlicher Verwaltungs- und Betriebsaufwand	7.260.757	367,34	14,30	7.175.052	6.346.780,50
50,51	Unterhaltung der Grundstücke und baulichen Anlagen und des sonstigen unbeweglichen Vermögens	834.200	42,20	0,00	795.155	795.770,21
52	Geräte, Ausstattungs- und Ausrüstungsgegenstände, sonstige Gebrauchsgegenstände	295.750	14,96	0,00	285.217	274.456,12
53	Mieten und Pachten	789.572	39,95	0,00	443.233	379.872,71
54	Bewirtschaftung der Grundstücke, bauliche Anlagen usw.	2.427.112	122,79	0,00	2.464.127	2.302.179,09
55	Haltung von Fahrzeugen	305.884	15,48	0,00	302.669	295.117,45
56,57-63	Besondere Aufwendungen für Bedienstete, weitere Verwaltungs- und Betriebsausgaben	1.292.645	65,40	0,00	1.312.698	1.153.563,60
64,65,66	Steuern, Geschäftsausgaben u. a.	1.086.994	54,99	0,00	1.418.207	1.002.586,83
67	Erstattungen von Ausgaben des Verwaltungshaushalts	190.000	9,61	0,00	120.246	109.016,91
670	an Bund	6.000	0,30	0,00	5.500	5.993,98
671	an Land	0	0,00	0,00	0	0,00
672	an Gemeinden und Gemeindeverbände	175.100	8,86	0,00	105.388	98.651,87
673	an Zweckverbände u. dgl.	0	0,00	0,00	0	0,00
674	an gesetzliche Sozialversicherung	0	0,00	0,00	0	0,00
675	an verbundene Unternehmen, Beteiligungen, Sondervermögen	0	0,00	0,00	0	0,00
676	an sonstige öffentliche Sonderrechnungen	0	0,00	0,00	0	0,00
677	an private Unternehmen	0	0,00	0,00	0	0,00
678	an übrige Bereiche	8.900	0,45	0,00	9.358	4.371,06
679	Innere Verrechnung	0	0,00	0,00	0	0,00
68	Kalkulatorische Kosten	38.600	1,95	0,00	33.500	34.217,58
680	Abschreibungen	21.000	1,06	0,00	17.000	17.136,49
685	Verzinsung des Anlagekapitals	17.600	0,89	0,00	16.500	17.081,09
69	Aufgabenbezogene Leistungsbeteiligungen an SGB II	0	0,00	0,00	0	0,00
691	an Arbeitsgemeinschaften bei Leistungen für Unterkunft und Heizung an Arbeitsuchende	0	0,00	0,00	0	0,00
692	an Arbeitsgemeinschaften bei Leistungen zur Eingliederung an Arbeitsuchenden	0	0,00	0,00	0	0,00
693	an Arbeitsgemeinschaften bei einmaligen Leistungen an Arbeitsuchende	0	0,00	0,00	0	0,00
694	beim Arbeitslosengeld II nach §§ 19 ff. SGB II	0	0,00	0,00	0	0,00
695	bei der Eingliederung von Arbeitsuchenden nach § 16 Abs. 1, Abs. 2 Satz 2 Nr. 5 und 6, Abs. 3 und Abs. 4 SGB II	0	0,00	0,00	0	0,00
696	Leistungen für Bildung und Teilhabe nach § 28 SGB II im Rahmen einer Arbeitsgemeinschaft	0	0,00	0,00	0	0,00

# Gesamtplan 2026 3. Gruppierungsübersicht (in EUR)

19.766 Einwohner  
am: 31.12.2024

Grupp.-Nr.	Einnahme bzw. Ausgabeart	Ansatz 2026	je Einw.	v. H.	Ansatz 2025	R.-ergebnis 2024
<b>7</b>	<b>Zuweisungen und Zuschüsse (nicht für Investitionen)</b>					
7	Zuweisungen und Zuschüsse (nicht für Investitionen)	4.058.305	205,32	7,99	4.295.954	3.494.700,75
71	Zuweisungen und sonstige Zuschüsse für laufende Zwecke	4.049.805	204,89	0,00	4.287.454	3.476.261,75
710	an Bund	0	0,00	0,00	1.689	3.174,55
711	an Land	0	0,00	0,00	395	755,85
712	an Gemeinden und Gemeindeverbände	174.000	8,80	0,00	87.500	105.329,00
713	an Zweckverbände u. dgl.	0	0,00	0,00	0	0,00
714	an gesetzliche Sozialversicherung	1.200	0,06	0,00	1.200	1.429,37
715	an verbundene Unternehmen, Beteiligungen, Sondervermögen	480.000	24,28	0,00	471.176	208.571,42
716	an sonstige öffentliche Sonderrechnungen	0	0,00	0,00	0	0,00
717	an private Unternehmen	0	0,00	0,00	1.500	2.309,33
718	an übrige Bereiche	3.394.605	171,74	0,00	3.723.994	3.154.692,23
72	Schuldendiensthilfen	0	0,00	0,00	0	0,00
722	an Gemeinden und Gemeindeverbände	0	0,00	0,00	0	0,00
723	an Zweckverbände u. dgl.	0	0,00	0,00	0	0,00
724	an gesetzliche Sozialversicherung	0	0,00	0,00	0	0,00
725	an verbundene Unternehmen, Beteiligungen, Sondervermögen	0	0,00	0,00	0	0,00
726	an sonstige öffentliche Sonderrechnungen	0	0,00	0,00	0	0,00
727	an private Unternehmen	0	0,00	0,00	0	0,00
728	an übrige Bereiche	0	0,00	0,00	0	0,00
73 - 78	Soziale Leistungen	8.500	0,43	0,00	8.500	18.439,00
79	Leistungen nach dem Asylbewerberleistungsgesetz	0	0,00	0,00	0	0,00
<b>8</b>	<b>Sonstige Finanzausgaben</b>					
8	Sonstige Finanzausgaben	13.389.292	677,39	26,37	12.081.816	13.981.908,51
80	Zinsausgaben	145.200	7,35	0,00	137.450	104.117,29
800	an Bund	0	0,00	0,00	0	0,00
801	an Land	0	0,00	0,00	0	0,00
802	an Gemeinden und Gemeindeverbände	0	0,00	0,00	0	0,00
803	an Zweckverbände u. dgl.	0	0,00	0,00	0	0,00
804	an gesetzliche Sozialversicherung	0	0,00	0,00	0	0,00
805	an verbundene Unternehmen, Beteiligungen, Sondervermögen	0	0,00	0,00	0	0,00
806	an sonstige öffentliche Sonderrechnungen	0	0,00	0,00	0	0,00
807	an Kreditinstitute	145.200	7,35	0,00	137.450	104.117,29
808	an sonstige Bereiche	0	0,00	0,00	0	0,00
8081	sonstiger inländischer Bereich	0	0,00	0,00	0	0,00
8082	sonstiger ausländischer Bereich	0	0,00	0,00	0	0,00
809	Innere Verrechnungen	0	0,00	0,00	0	0,00
81	Steuerbeteiligungen	467.742	23,66	0,00	536.697	508.160,89
810	Gewerbesteuerumlage	467.742	23,66	0,00	536.697	508.160,89
82	Allgemeine Zuweisungen	0	0,00	0,00	0	0,00
821	an Land	0	0,00	0,00	0	0,00
822	an Gemeinden und Gemeindeverbände	0	0,00	0,00	0	0,00
83	Allgemeine Umlagen	11.529.685	583,31	0,00	10.573.051	10.085.847,88
831	an Land	0	0,00	0,00	0	0,00
832	an Gemeinden und Gemeindeverbände	11.529.685	583,31	0,00	10.573.051	10.085.847,88
833	an Zweckverbände u. dgl.	0	0,00	0,00	0	0,00

# Gesamtplan 2026

## 3. Gruppierungsübersicht (in EUR)

19.766 Einwohner  
am: 31.12.2024

Grupp.-Nr.	Einnahme bzw. Ausgabeart	Ansatz 2026	je Einw.	v. H.	Ansatz 2025	R.-ergebnis 2024
84	Weitere Finanzausgaben	38.000	1,92	0,00	23.000	18.887,42
85	Deckungsreserve	0	0,00	0,00	0	0,00
86	Zuführungen zum Vermögenshaushalt	1.208.665	61,15	0,00	811.618	3.264.895,03
860	Zuführung zum Vermögenshaushalt	1.208.665	61,15	0,00	811.618	3.264.895,03
861	Zuführungen zum Vermögenshaushalt zur Bildung von Sonderrücklagen (Gebührenaussgleichsrücklage)	0	0,00	0,00	0	0,00
865	Zuführungen zum Vermögenshaushalt zur Bildung von Sonderrücklagen (für später entstehende Kosten)	0	0,00	0,00	0	0,00

# Gesamtplan 2026 3. Gruppierungsübersicht (in EUR)

19.766 Einwohner  
am: 31.12.2024

Grupp.-Nr.	Einnahme bzw. Ausgabeart	Ansatz 2026	je Einw.	v. H.	Ansatz 2025	R.-ergebnis 2024
<b>9</b>	<b>Ausgaben des Vermögenshaushalts</b>					
9	Ausgaben des Vermögenshaushalts	9.773.549	494,46	19,25	11.296.895	10.875.344,94
90	Zuführung zum Verwaltungshaushalt	0	0,00	0,00	0	0,00
900	Zuführungen zum Verwaltungshaushalt	0	0,00	0,00	0	0,00
901	aus Sonderrücklagen (Gebührenaufgleichsrücklage)	0	0,00	0,00	0	0,00
905	aus Sonderrücklagen (für später entstehende Kosten)	0	0,00	0,00	0	0,00
91	Zuführungen an Rücklagen	32.170	1,63	0,00	33.170	2.957.994,72
910	an allgemeine Rücklage	32.170	1,63	0,00	33.170	2.957.994,72
911	an Sonderrücklagen (Gebührenaufgleichsrücklage)	0	0,00	0,00	0	0,00
915	an Sonderrücklagen (für später entstehende Kosten)	0	0,00	0,00	0	0,00
92	Gewährung von Darlehen	0	0,00	0,00	0	0,00
920	an Bund	0	0,00	0,00	0	0,00
921	an Land	0	0,00	0,00	0	0,00
922	an Gemeinden und Gemeindeverbände	0	0,00	0,00	0	0,00
923	an Zweckverbände u. dgl.	0	0,00	0,00	0	0,00
924	an gesetzliche Sozialversicherung	0	0,00	0,00	0	0,00
925	an verbundene Unternehmen, Beteiligungen, Sondervermögen	0	0,00	0,00	0	0,00
926	an sonstige öffentliche Sonderrechnungen	0	0,00	0,00	0	0,00
927	an Kreditinstitute	0	0,00	0,00	0	0,00
928	an sonstige Bereiche	0	0,00	0,00	0	0,00
9281	sonstige inländische Bereiche	0	0,00	0,00	0	0,00
9282	sonstige ausländische Bereiche	0	0,00	0,00	0	0,00
93	Ausgaben für den Erwerb von Sachen des Anlagevermögens (ohne Baumaßnahmen)	458.500	23,20	0,00	1.337.563	1.023.888,19
931	Wertpapiere ohne Anteilsrechte	0	0,00	0,00	0	0,00
932	Erwerb von Grundstücken	55.000	2,78	0,00	62.600	44.970,94
934	Ausgaben für den Erwerb von immateriellen Vermögensgegenständen des Anlagevermögens	101.500	5,14	0,00	142.900	59.916,63
935	Erwerb von beweglichen Sachen des Anlagevermögens	302.000	15,28	0,00	1.132.063	919.000,62
936	Anteilsrechte	0	0,00	0,00	0	0,00
937	Investmentzertifikate	0	0,00	0,00	0	0,00
938	Kauf von Finanzderivaten	0	0,00	0,00	0	0,00
939	sonstige Ausgaben	0	0,00	0,00	0	0,00
94,95,96	Baumaßnahmen	7.183.238	363,41	0,00	4.307.048	3.794.154,18
97	Tilgung von Krediten, Rückzahlung von inneren Darlehen	696.421	35,23	0,00	2.905.543	2.510.394,91
970	an Bund	0	0,00	0,00	0	0,00
971	an Land	0	0,00	0,00	0	0,00
972	an Gemeinden und Gemeindeverbände	0	0,00	0,00	0	0,00
973	an Zweckverbände u. dgl.	0	0,00	0,00	0	0,00
974	an gesetzliche Sozialversicherung	0	0,00	0,00	0	0,00
975	an verbundene Unternehmen, Beteiligungen, Sondervermögen	0	0,00	0,00	0	0,00
976	an sonstige öffentliche Sonderrechnungen	0	0,00	0,00	0	0,00
977	an Kreditinstitute	696.421	35,23	0,00	2.905.543	2.510.394,91
978	an sonstige Bereiche	0	0,00	0,00	0	0,00
9781	sonstige inländische Bereiche	0	0,00	0,00	0	0,00
9782	sonstige ausländische Bereiche	0	0,00	0,00	0	0,00
979	Innere Verrechnungen	0	0,00	0,00	0	0,00

# Gesamtplan 2026 3. Gruppierungsübersicht (in EUR)

19.766 Einwohner  
am: 31.12.2024

Grupp.-Nr.	Einnahme bzw. Ausgabeart	Ansatz 2026	je Einw.	v. H.	Ansatz 2025	R.-ergebnis 2024
98	Zuweisungen und Zuschüsse für Investitionen	1.403.020	70,98	0,00	2.713.371	588.743,35
980	an Bund	0	0,00	0,00	0	0,00
981	an Land	0	0,00	0,00	2.601	14.690,06
982	an Gemeinden und Gemeindeverbände	20.000	1,01	0,00	22.200	20.000,00
983	an Zweckverbände u. dgl.	100.500	5,08	0,00	180.000	192.116,74
984	an gesetzliche Sozialversicherung	0	0,00	0,00	0	0,00
985	an verbundene Unternehmen, Beteiligungen, Sondervermögen	625.000	31,62	0,00	1.265.750	119.000,00
986	an sonstige öffentliche Sonderrechnungen	0	0,00	0,00	0	0,00
987	an private Unternehmen	0	0,00	0,00	0	0,00
988	an übrige Bereiche	657.520	33,27	0,00	1.242.820	242.936,55
99	Sonstiges	200	0,01	0,00	200	169,59
990	Kreditbeschaffungskosten	0	0,00	0,00	0	0,00
991	Ablösung von Dauerlasten	200	0,01	0,00	200	169,59
992	Deckung von Fehlbeträgen (Sollfehlbeträgen)	0	0,00	0,00	0	0,00
996	Rückzahlung von Beiträgen im Vollzug des § 21a ThürKAG	0	0,00	0,00	0	0,00
<b>Gesamtausgaben</b>		<b>50.779.341</b>	<b>2.569,02</b>	<b>100,00</b>	<b>51.268.607</b>	<b>50.127.450,54</b>

**Gesamtplan 2026****4. Finanzierungsübersicht (in TEUR)****A. Finanzierungssaldo**

1.	Gesamteinnahmen	50.779	
2.	./. Einnahmen aus besonderen Finanzierungsvorgängen (Nrn. 9.1, 10.1, 11.1)	3.708	
3.	Differenz		47.071
4.	Gesamtausgaben	50.779	
5.	./. Ausgaben aus besonderen Finanzierungsvorgängen (Nrn. 8, 9.2, 10.2, 11.2)	728	
6.	Differenz		50.051
7.	Saldo (Nummer 3 ./. 6)		-2.980

**B. Besondere Finanzierungsvorgänge**

8.	Ausgaben zur Deckung von Fehlbeträgen (./.)		0
9.1	Entnahmen aus Rücklagen	1.745	
9.2	Zuführungen zu Rücklagen	32	
9.3	Differenz		1.713
10.1	Einnahmen aus Krediten	1.963	
10.2	Tilgung von Krediten	696	
10.3	Differenz		1.267
11.1	Einnahmen aus inneren Darlehen	0	
11.2	Rückzahlung von inneren Darlehen	0	
11.3	Differenz		0
12.	Saldo besondere Finanzierungsvorgänge (Nrn. 8, 9.3, 10.3, 11.3)		2.980

**C. Nachrichtlich: Kredite (ohne Umschuldungen)**

13.1	Einnahmen	1.963	
13.2	Tilgung	696	
13.3	Saldo		1.267

## Beurteilung der dauernden Leistungsfähigkeit 2026 (in EUR)

	Rechnungsergebnis 2024	Haushaltsansatz 2025	Haushaltsansatz 2026
I. Gesamteinnahmen des Verwaltungshaushalts (Hgr. 0 - 2) zuzüglich:	39.252.106	39.971.712	41.005.792
a) Rückflüsse aus Darlehn (Gr. 32)	0	0	0
b) Zuweisungen für Tilgungen (aus Gr. 36 zu ermitteln)	14.049	10.929	0
abzüglich:	0	0	0
a) Zuführung vom Vermögenshaushalt (UGr. 280)			
b) Bedarfszuweisungen (UGr. 051)	0	0	0
<b>II. Laufende Einnahmen</b>	<b>39.266.155</b>	<b>39.982.641</b>	<b>41.005.792</b>
III. Gesamtausgaben des Verwaltungshaushalts (Hgr. 4-8) zuzüglich:	39.252.106	39.971.712	41.005.792
a) ordentliche Tilgung von Krediten und Rückzahlung innerer Darlehen (aus Gr. 97 zu ermitteln)	775.131	764.119	628.640
b) ordentliche Tilgung von geplanten aber noch nicht genehmigten Krediten (Gr. 97)			0
c) Kreditbeschaffungskosten (UGr. 990)	0	0	0
d) Zuweisungen für Tilgungen (aus Gr. 98 zu ermitteln)	0	0	0
e) lfd. Verpflichtungen aus kreditähnlichen Rechtsgeschäften (soweit im VMH - aus Gr. 92 - 96)	0	0	0
abzüglich:	3.264.895	811.618	1.208.665
Zuführung zum Vermögenshaushalt (HGr. 860)			
nachrichtlich: Abschreibungen nach § 12 (UGr. 680)	17.136	17.000	21.000
<b>IV. Laufende Ausgaben</b>	<b>36.762.341</b>	<b>39.924.213</b>	<b>40.425.767</b>
V. Gesamtzusammenstellung:			
<b>Summe Laufende Einnahmen (II)</b>	<b>39.266.155</b>	<b>39.982.641</b>	<b>41.005.792</b>
<b>abzüglich Laufende Ausgaben (IV)</b>	<b>36.762.341</b>	<b>39.924.213</b>	<b>40.425.767</b>
<b>ergibt</b>	<b>2.503.814</b>	<b>58.428</b>	<b>580.025</b>
<b>Überschuss (+) freie Finanzspitze der lfd. Rechnung</b>			
<b>Fehlbetrag (-) der lfd. Rechnung</b>			

Ergänzende Angaben:  
In II und IV sind enthalten:

Einmalige Einnahmen	0	0	0
Einmalige Ausgaben	0	0	0

	<b>Ansätze in den Folgejahren</b>		
	<b>2027</b>	<b>2028</b>	<b>2029</b>
I. Gesamteinnahmen des Verwaltungshaushalts (Hgr. 0 - 2) zuzüglich:	41.544.970	41.416.874	41.800.457
a) Rückflüsse aus Darlehn (Gr. 32)	0	0	0
b) Zuweisungen für Tilgungen (aus Gr. 36 zu ermitteln)	0	0	0
abzüglich:	0	0	0
a) Zuführung vom Vermögenshaushalt (UGr. 280)	0	0	0
b) Bedarfszuweisungen (UGr. 051)	0	0	0
<b>II. Laufende Einnahmen</b>	<b>41.544.970</b>	<b>41.416.874</b>	<b>41.800.457</b>
III. Gesamtausgaben des Verwaltungshaushalts (Hgr. 4-8) zuzüglich:	41.544.970	41.416.874	41.800.457
a) ordentliche Tilgung von Krediten und Rückzahlung innerer Darlehen (aus Gr. 97 zu ermitteln)	630.500	618.621	845.602
b) ordentliche Tilgung von geplanten aber noch nicht genehmigten Krediten (Gr. 97)	0	0	0
c) Kreditbeschaffungskosten (UGr. 990)	0	0	0
d) Zuweisungen für Tilgungen (aus Gr. 98 zu ermitteln)	0	0	0
e) lfd. Verpflichtungen aus kreditähnlichen Rechtsgeschäften (soweit im VMH - aus Gr. 92 - 96)	0	0	0
abzüglich:	1.388.650	1.124.947	998.670
Zuführung zum Vermögenshaushalt (HGr. 860)	1.388.650	1.124.947	998.670
nachrichtlich: Abschreibungen nach § 12 (UGr. 680)	21.000	21.000	21.000
<b>IV. Laufende Ausgaben</b>	<b>40.786.820</b>	<b>40.910.548</b>	<b>41.647.389</b>
V. Gesamtzusammenstellung:			
<b>Summe Laufende Einnahmen (II)</b>	<b>41.544.970</b>	<b>41.416.874</b>	<b>41.800.457</b>
<b>abzüglich Laufende Ausgaben (IV)</b>	<b>40.786.820</b>	<b>40.910.548</b>	<b>41.647.389</b>
<b>ergibt</b>	<b>758.150</b>	<b>506.326</b>	<b>153.068</b>
<b>Überschuss (+) freie Finanzspitze der lfd. Rechnung</b>			
<b>Fehlbetrag (-) der lfd. Rechnung</b>			

Ergänzende Angaben:  
In II und IV sind enthalten:

Einmalige Einnahmen	0	0	0
Einmalige Ausgaben	0	0	0

***VERWALTUNGSHAUSHALT***

# Haushaltsplan Verwaltungshaushalt 2026 (in EUR)

Hhst.	Bezeichnung	Haushaltsansatz		Ergebnis der	AMT	HV
		2026	2025	Jahresrechnung		
				2024		
<b>0</b>	<b>Allgemeine Verwaltung</b>					
<b>00</b>	<b>Gemeindeorgane</b>					
<b>00000</b>	<b>Stadtrat</b>					
40000	Personalausgaben	135.000	128.392	123.541,00	11	S 1
57000	Öffentlichkeitsarbeit	600	600	355,32	10	
	<b>Summe Ausgaben</b>	<b>135.600</b>	<b>128.992</b>	<b>123.896,32</b>		
	<b>keine Einnahmen</b>	<b>0</b>	<b>0</b>	<b>0,00</b>		
	<b>Summe Ausgaben</b>	<b>135.600</b>	<b>128.992</b>	<b>123.896,32</b>		
	<b>(-) Zuschuss / (+) Überschuss</b>	<b>-135.600</b>	<b>-128.992</b>	<b>-123.896,32</b>		
<b>00010</b>	<b>Ortschaftsräte</b>					
	5,00 € pro Einwohner Einwohnerzahl Stand 31.12.2024					
57021	Reinsdorf	2.160	1.935	2.021,00	10	
57022	Obergrochlitz	5.275	4.739	4.774,60	10	
57023	Gommla	2.535	2.264	2.304,00	10	
57024	Kurtschau	1.725	1.584	1.580,00	10	
57025	Moschwitz	1.460	1.328	1.341,00	10	
57026	Untergrochlitz	1.235	1.112	1.108,01	10	
57027	Raasdorf	1.415	1.242	1.274,00	10	
57028	Sachswitz-Dörlau-Rothenhal	3.615	3.276	3.263,00	10	
57029	Cossengrün-Hohndorf-Schönbach	5.200	4.721	4.728,97	10	
57030	Neumühle	2.045	1.841	745,98	10	
	<b>Summe Ausgaben</b>	<b>26.665</b>	<b>24.042</b>	<b>23.140,56</b>		
	<b>keine Einnahmen</b>	<b>0</b>	<b>0</b>	<b>0,00</b>		
	<b>Summe Ausgaben</b>	<b>26.665</b>	<b>24.042</b>	<b>23.140,56</b>		
	<b>(-) Zuschuss / (+) Überschuss</b>	<b>-26.665</b>	<b>-24.042</b>	<b>-23.140,56</b>		
<b>00100</b>	<b>Bürgermeister / Büro</b>					
15000	Sonstige Verwaltungs- und Betriebseinnahmen	300	600	0,00	10	
	- Kostenfestsetzungsbeschlüsse					
	- Erstattung Verfahrenskosten					
	- Sitzungsgelder					
15010	Sonstige Verwaltungs- und Betriebseinnahmen (Rückzahlung Umlagevorauszahlung Vorjahr)	0	8.060	0,00	11	
16200	Erstattungen von Ausgaben des Verwaltungshaushaltes von Gemeinden und Gemeindeverbänden Anteilige Personalkostenerstattung für Versorgungsempfänger gem. Eingliederungsvertrag (eh. Gemeinde VOL).	20.300	17.500	18.463,36	11	
17800	Zuweisungen und Zuschüsse von übrigen Bereichen	4.000	2.000	2.000,00	10	
	<b>Summe Einnahmen</b>	<b>24.600</b>	<b>28.160</b>	<b>20.463,36</b>		
40000	Personalausgaben	379.090	371.278	359.800,50	11	S 1
52000	Unterhaltung von Einrichtungs- und Gebrauchsgegenständen	50	50	0,00	10	
57000	Öffentlichkeitsarbeit / Delegationskosten	1.500	1.500	2.484,72	10	
65010	Bürobedarf	100	100	112,31	10	1 GD
65100	Bücher und Zeitschriften	250	250	215,32	10	1 GD
65400	Dienstreisen	2.000	2.000	2.126,96	10	1 GD
65500	Sachverständigen-, Gerichts- u. ä. Kosten	30.000	28.000	-1.961,16	10	UE Ü
66000	Verfügungsmittel	4.000	2.000	1.820,71	10	
	<b>Summe Ausgaben</b>	<b>416.990</b>	<b>405.178</b>	<b>364.599,36</b>		
	<b>Summe Einnahmen</b>	<b>24.600</b>	<b>28.160</b>	<b>20.463,36</b>		
	<b>Summe Ausgaben</b>	<b>416.990</b>	<b>405.178</b>	<b>364.599,36</b>		
	<b>(-) Zuschuss / (+) Überschuss</b>	<b>-392.390</b>	<b>-377.018</b>	<b>-344.136,00</b>		

# Haushaltsplan Verwaltungshaushalt 2026 (in EUR)

Hhst.	Bezeichnung	Haushaltsansatz		Ergebnis der	AMT	HV
		2026	2025	Jahresrechnung		
				2024		
<b>01</b>	<b>Rechnungsprüfung</b>					
<b>01000</b>	<b>Rechnungsprüfungsamt</b>					
15000	Sonstige Verwaltungs- und Betriebseinnahmen (Rückzahlung Umlagevorauszahlung Vorjahr)	0	1.050	0,00	11	
	<b>Summe Einnahmen</b>	<b>0</b>	<b>1.050</b>	<b>0,00</b>		
40000	Personalausgaben	49.704	96.096	95.272,07	11	S 1
56200	Aus- und Fortbildung	100	100	51,45	10	
65100	Bücher und Zeitschriften	400	650	440,80	10	
65400	Dienstreisen	30	70	31,40	10	
	<b>Summe Ausgaben</b>	<b>50.234</b>	<b>96.916</b>	<b>95.795,72</b>		
	<b>Summe Einnahmen</b>	<b>0</b>	<b>1.050</b>	<b>0,00</b>		
	<b>Summe Ausgaben</b>	<b>50.234</b>	<b>96.916</b>	<b>95.795,72</b>		
	<b>(-) Zuschuss / (+) Überschuss</b>	<b>-50.234</b>	<b>-95.866</b>	<b>-95.795,72</b>		

# Haushaltsplan Verwaltungshaushalt 2026 (in EUR)

Hhst.	Bezeichnung	Haushaltsansatz		Ergebnis der	AMT	HV
		2026	2025	Jahresrechnung		
				2024		
<b>02</b>	<b>Hauptverwaltung</b>					
<b>02000</b>	<b>Allgemeine Verwaltung / Organisation</b>					
10000	Verwaltungsgebühren	150	300	75,40	10	
15000	Sonstige Verwaltungs- und Betriebseinnahmen nicht umsatzsteuerbar	3.200	3.300	3.771,40	10	
	- Archivgebühren					
	- Umlageerstattung ZVK					
15003	Sonstige Verwaltungs- und Betriebseinnahmen Umsatzsteuer 19 % Postalische Zustellung des Amtsblattes an Dritte	250	250	32,00	10	
	<b>Summe Einnahmen</b>	<b>3.600</b>	<b>3.850</b>	<b>3.878,80</b>		
40000	Personalausgaben	422.671	426.065	279.099,57	11	S 1
52000	Unterhaltung von Einrichtungen- und Gebrauchsgegenständen	2.000	2.000	2.487,34	10	1 GD
52010	Neu- und Ersatzbeschaffung von Geräten, Ausrüstungs- und sonstigen Gebrauchsgegenständen	2.000	2.000	2.183,95	10	1 GD
53000	Miete	6.350	7.738	6.696,84	10	
	- Fahrzeug von Energieversorgung Greiz GmbH gemäß Mietvertrag vom 27.05.2020					
	- Miete Kopiergerät Konica Minolta					
54011	Bewachungskosten Betrifft Dienstgebäude der Stadtverwaltung und Bauhof	23.000	23.000	20.005,20	10	
55000	Betrieb und Unterhaltung von Fahrzeugen Fiat Tipo GRZ-SV 104, Dacia Logan GRZ-SV 105, Renault Kangoo GRZ-SP 352, VW - UP GRZ-EV 3	7.500	8.000	7.283,20	10	1 GD
55010	Fahrzeugversicherung /-steuern GRZ-SV 104, GRZ-SV 105 GRZ-SP 352	450	550	322,00	10	1 GD
56000	Dienst- und Schutzkleidung	250	250	295,80	10	
56200	Aus- und Fortbildung	300	300	265,05	10	
56210	Ausbildungskosten für Azubi's	8.000	6.500	5.996,28	11	1 GD
	- 2 Azubis Beginn in 2023					
	- 1 Azubi Beginn in 2024					
	- 1 Azubi Beginn in 2025					
	- 1 Azubi Beginn in 2026					
57200	Leistungen durch Dritte Entsorgungskosten bei Beräumung Objekt Marstallstraße 6	0	5.000	0,00	10	
65010	Bürobedarf	4.800	5.500	3.098,81	10	1 GD
65100	Bücher und Zeitschriften OTZ, BGBl, VSV, GVOBl, Lehrmittelbereitstellung für Azubis gem. § 11 Abs. 2 TVAöD	4.100	3.800	4.132,37	10	1 GD
65200	Post- und Fernmeldegebühren	52.000	50.000	61.872,39	10	1 GD
65400	Dienstreisen	100	100	87,08	10	1 GD
65500	Sachverständigen-, Gerichts- u. ä. Kosten - Verwaltungsuntersuchungen - Interkommunale Zusammenarbeit	3.000	3.000	1.596,56	10	
66110	Mitgliedsbeiträge an Verbände und Vereine	20.600	21.290	19.153,23	10	
	- RAG "Greizer Land" e. V. LEADER Aktionsgruppe					
	- Kommunaler Arbeitgeberverband (KAV)					
	- Fachverband für Standesbeamte					
	- Textilforschungsinstitut					
	- WIR! - Bündnis Vogtlandpioniere c/o INNOVENT e. V.					
	- Gemeinde- und Städtebund Thüringen (jährl. Steigerung um 10%)					
	- Bund Deutscher Schiedsmänner und -frauen e. V.					
	- Förderverein Göltzschtalbrücke e. V.					
71200	Umlage Regionale Planungsgemeinschaft Ostthüringen Gemäß § 13 Abs. 2 der Satzung der Regionalen Planungsgemeinschaft Ostthüringen	2.000	2.000	1.000,00	10	

# Haushaltsplan Verwaltungshaushalt 2026 (in EUR)

Hhst.	Bezeichnung	Haushaltsansatz 2026	Haushaltsansatz 2025	Ergebnis der Jahresrechnung 2024	AMT	HV
<b>02000 Allgemeine Verwaltung / Organisation</b>						
	<b>Summe Ausgaben</b>	<b>559.121</b>	<b>567.093</b>	<b>415.575,67</b>		
	<b>Summe Einnahmen</b>	<b>3.600</b>	<b>3.850</b>	<b>3.878,80</b>		
	<b>Summe Ausgaben</b>	<b>559.121</b>	<b>567.093</b>	<b>415.575,67</b>		
	<b>(-) Zuschuss / (+) Überschuss</b>	<b>-555.521</b>	<b>-563.243</b>	<b>-411.696,87</b>		
<b>02200 Personal</b>						
16500	Erstattungen von Ausgaben des Verwaltungshaushaltes von kommunalen Sonderrechnungen Lohn- und Gehaltsrechnung	16.610	14.490	16.042,47	10	
	<b>Summe Einnahmen</b>	<b>16.610</b>	<b>14.490</b>	<b>16.042,47</b>		
40000	Personalausgaben	284.762	327.284	290.185,33	11	S 1
52000	Unterhaltung von Einrichtungs- und Gebrauchsgegenständen	100	500	0,00	10	1 GD
56200	Aus- und Fortbildung	600	2.810	531,90	10	
65010	Bürobedarf	50	0	121,86	10	1 GD
65100	Bücher und Zeitschriften	1.300	1.850	1.301,29	10	1 GD
65400	Dienstreisen	100	100	26,50	10	1 GD
65500	Sachverständigen-, Gerichts- u. ä. Kosten	2.000	3.500	170,80	10	
71800	Zuschuss Fortbildungskosten	5.800	4.000	0,00	10	
	<b>Summe Ausgaben</b>	<b>294.712</b>	<b>340.044</b>	<b>292.337,68</b>		
	<b>Summe Einnahmen</b>	<b>16.610</b>	<b>14.490</b>	<b>16.042,47</b>		
	<b>Summe Ausgaben</b>	<b>294.712</b>	<b>340.044</b>	<b>292.337,68</b>		
	<b>(-) Zuschuss / (+) Überschuss</b>	<b>-278.102</b>	<b>-325.554</b>	<b>-276.295,21</b>		
<b>02210 Geförderte Arbeitsmaßnahmen</b>						
15000	Sonstige Verwaltungs- und Betriebseinnahmen	0	300	583,96	11	
17400	Zuweisungen und Zuschüsse Jobcenter LK Greiz Personalausgaben Bis zu 8 Beschäftigte	273.000	273.000	152.391,69	11	
17410	Zuweisungen und Zuschüsse Jobcenter LK Greiz - Sachkosten	3.000	3.000	0,00	11	
	<b>Summe Einnahmen</b>	<b>276.000</b>	<b>276.300</b>	<b>152.975,65</b>		
41700	Arbeitsentgelte	259.300	257.400	185.852,14	11	1 GD
43400	Beiträge zu Versorgungskassen - Angestellte	8.100	7.900	6.277,49	11	1 GD
44700	Beiträge zur gesetzlichen Sozialversicherung	47.300	46.600	35.673,87	11	1 GD
56200	Aus- und Fortbildung 02210.17410	3.000	500	1.930,00	11	
71400	Rückzahlung an Jobcenter LK Greiz	1.000	1.000	1.429,37	11	UE Ü
	<b>Summe Ausgaben</b>	<b>318.700</b>	<b>313.400</b>	<b>231.162,87</b>		
	<b>Summe Einnahmen</b>	<b>276.000</b>	<b>276.300</b>	<b>152.975,65</b>		
	<b>Summe Ausgaben</b>	<b>318.700</b>	<b>313.400</b>	<b>231.162,87</b>		
	<b>(-) Zuschuss / (+) Überschuss</b>	<b>-42.700</b>	<b>-37.100</b>	<b>-78.187,22</b>		
<b>02400 Öffentlichkeitsarbeit</b>						
FR						
15000	Sonstige Verwaltungs- und Betriebseinnahmen Gewährung von Werberecht an Riedel-Verlag (Bürgermagazin)	41.442	41.442	43.646,00	10	
	<b>Summe Einnahmen</b>	<b>41.442</b>	<b>41.442</b>	<b>43.646,00</b>		
57000	Öffentlichkeitsarbeit	100	100	0,00	10	
57010	Städtepartnerschaften	1.000	1.000	631,60	41	
61000	Honorare	3.600	2.400	2.614,00	10	

# Haushaltsplan Verwaltungshaushalt 2026 (in EUR)

Hhst.	Bezeichnung	Haushaltsansatz 2026	Haushaltsansatz 2025	Ergebnis der Jahresrechnung 2024	AMT	HV
<b>02400</b>	<b>Öffentlichkeitsarbeit</b>					
	FR					
65010	Amtsblatt Herstellungs-, Druck- und Verteilungskosten Einnahmen aus Werberecht siehe HH-Stelle 02400.15000	69.583	69.583	68.359,21	10	1 GD
65300	Öffentliche Bekanntmachungen	1.100	1.100	1.185,08	10	1 GD
	<b>Summe Ausgaben</b>	<b>75.383</b>	<b>74.183</b>	<b>72.789,89</b>		
	<b>Summe Einnahmen</b>	<b>41.442</b>	<b>41.442</b>	<b>43.646,00</b>		
	<b>Summe Ausgaben</b>	<b>75.383</b>	<b>74.183</b>	<b>72.789,89</b>		
	<b>(-) Zuschuss / (+) Überschuss</b>	<b>-33.941</b>	<b>-32.741</b>	<b>-29.143,89</b>		
<b>02700</b>	<b>Frauen- / Gleichstellungsbeauftragte</b>					
40000	Personalausgaben	7.729	0	0,00	11	S 1
	<b>Summe Ausgaben</b>	<b>7.729</b>	<b>0</b>	<b>0,00</b>		
	<b>keine Einnahmen</b>	<b>0</b>	<b>0</b>	<b>0,00</b>		
	<b>Summe Ausgaben</b>	<b>7.729</b>	<b>0</b>	<b>0,00</b>		
	<b>(-) Zuschuss / (+) Überschuss</b>	<b>-7.729</b>	<b>0</b>	<b>0,00</b>		

# Haushaltsplan Verwaltungshaushalt 2026 (in EUR)

Hhst.	Bezeichnung	Haushaltsansatz		Ergebnis der	AMT	HV
		2026	2025	Jahresrechnung		
				2024		
<b>03</b>	<b>Finanzverwaltung</b>					
<b>03000</b>	<b>Finanzverwaltung</b>					
10000	Verwaltungsgebühren	0	0	5,00	20	
15000	Sonstige Verwaltungs- und Betriebseinnahmen	0	170	3.969,82	20	
	- Kostenfestsetzungsbeschlüsse					
	- Korrekturen von Rechnungen Dritter					
15903	Umsatzsteuer 19 %	16.815	16.435	13.059,97	**	PK
15910	Erstattung vom Finanzamt (MwSt)	8.745	7.000	4.431,18	20	
15922	Umsatzsteuer 7 %	70	120	129,47	**	
15923	Umsatzsteuer 19 %	105.000	92.500	104.361,24	**	
	<b>Summe Einnahmen</b>	<b>130.630</b>	<b>116.225</b>	<b>125.956,68</b>		
40000	Personalausgaben	265.661	233.913	232.097,54	11	S 1
56200	Aus- und Fortbildung	1.300	1.300	2.212,15	10	UE
64002	Vorsteuer 7 %	4.870	4.870	4.785,15	**	1 GD
64003	Vorsteuer 19 %	3.875	2.100	238,64	**	1 GD
64010	Abführung an Finanzamt (MwSt)	115.655	215.000	170.460,19	20	UE Ü
64011	Abführung an Finanzamt (MwSt) Innergemeinschaftlicher Erwerb	1.900	760	2.141,30	20	
64012	Abführung an Finanzamt (MwSt) Leistungsempfänger als Steuerschuldner Reverse-Charge-Verfahren	0	251	0,00	20	
65010	Bürobedarf	150	150	553,62	10	1 GD
65100	Bücher und Zeitschriften	850	1.500	996,87	10	1 GD
65400	Dienstreisen	200	200	26,00	10	1 GD
65500	Sachverständigen-, Gerichts- u. ä. Kosten	3.000	3.000	3.000,00	20	UE Ü
65510	Sachverständigen-, Gerichts- u. ä. Kosten Prüfungsgebühren	15.000	0	0,00	20	
	Gebühren für die Durchführung von Prüfungen durch das Landratamt Greiz.					
	<b>Summe Ausgaben</b>	<b>412.461</b>	<b>463.044</b>	<b>416.511,46</b>		
	<b>Summe Einnahmen</b>	<b>130.630</b>	<b>116.225</b>	<b>125.956,68</b>		
	<b>Summe Ausgaben</b>	<b>412.461</b>	<b>463.044</b>	<b>416.511,46</b>		
	<b>(-) Zuschuss / (+) Überschuss</b>	<b>-281.831</b>	<b>-346.819</b>	<b>-290.554,78</b>		
<b>03300</b>	<b>Stadtkasse</b>					
15000	Sonstige Verwaltungs- und Betriebseinnahmen	2.000	2.000	4.008,16	20	
	- Kostenfestsetzungsbeschlüsse					
	- Auslagenbescheide					
	- Pfändungsgebühren					
15010	Sonstige Verwaltungs- und Betriebseinnahmen (Rückzahlung Umlagevorauszahlung Vorjahr)	0	840	0,00	11	
26100	Weitere Finanzeinnahmen Mahngebühren, Säumniszuschläge, Stundungszinsen u. a. Nebenforderungen	50.000	50.000	39.197,21	21	PK
26120	Vollstreckungsgebühren	15.000	15.000	15.860,09	21	
	<b>Summe Einnahmen</b>	<b>67.000</b>	<b>67.840</b>	<b>59.065,46</b>		
40000	Personalausgaben	335.057	278.317	296.052,60	11	S 1
52010	Neu- und Ersatzbeschaffung von Geräten, Ausrüstungs- und sonstigen Gebrauchsgegenständen	100	150	0,00	10	
56200	Aus- und Fortbildung	1.400	1.800	196,35	10	
65010	Bürobedarf	1.000	1.000	1.019,03	10	1 GD
65100	Bücher und Zeitschriften	300	550	412,80	10	1 GD
65500	Sachverständigen-, Gerichts- u. ä. Kosten	3.000	3.000	165,00	20	1 GD
65800	Kontoführungsgebühren	2.500	3.000	2.798,60	20	1 GD
	Verwaltungskostenbeitrag für ein Darlehen sowie Kontoführungsgebühren					
66100	Mitgliedsbeiträge an Verbände und Vereine	80	80	80,00	20	
	Fachverband der Kommunalkassenverwalter e. V.					

# Haushaltsplan Verwaltungshaushalt 2026 (in EUR)

Hhst.	Bezeichnung	Haushaltsansatz 2026	Haushaltsansatz 2025	Ergebnis der Jahresrechnung 2024	AMT	HV
<b>03300 Stadtkasse</b>						
	<b>Summe Ausgaben</b>	<b>343.437</b>	<b>287.897</b>	<b>300.724,38</b>		
	<b>Summe Einnahmen</b>	<b>67.000</b>	<b>67.840</b>	<b>59.065,46</b>		
	<b>Summe Ausgaben</b>	<b>343.437</b>	<b>287.897</b>	<b>300.724,38</b>		
	<b>(-) Zuschuss / (+) Überschuss</b>	<b>-276.437</b>	<b>-220.057</b>	<b>-241.658,92</b>		
<b>03400 Steuern</b>						
10000	Verwaltungsgebühren	50	50	123,50	22	
26100	Steuerliche Nebenleistungen u. ä.	1.000	1.000	35.378,00	22	PK
	<b>Summe Einnahmen</b>	<b>1.050</b>	<b>1.050</b>	<b>35.501,50</b>		
40000	Personalausgaben	227.271	201.099	200.366,51	11	S 1
56200	Aus- und Fortbildung	100	200	0,00	10	
57000	Verbrauchsmaterial	0	0	283,33	22	
65010	Bürobedarf	200	200	184,93	10	1 GD
65100	Bücher und Zeitschriften	350	350	278,00	10	1 GD
65500	Sachverständigen-, Gerichts- u. ä. Kosten	0	0	127,05	22	
	<b>Summe Ausgaben</b>	<b>227.921</b>	<b>201.849</b>	<b>201.239,82</b>		
	<b>Summe Einnahmen</b>	<b>1.050</b>	<b>1.050</b>	<b>35.501,50</b>		
	<b>Summe Ausgaben</b>	<b>227.921</b>	<b>201.849</b>	<b>201.239,82</b>		
	<b>(-) Zuschuss / (+) Überschuss</b>	<b>-226.871</b>	<b>-200.799</b>	<b>-165.738,32</b>		
<b>03500 Amt für Gemeindevermögen</b>						
15000	Sonstige Verwaltungs- und Betriebseinnahmen (Rückzahlung Umlagevorauszahlung Vorjahr)	0	1.137	0,00	11	
	<b>Summe Einnahmen</b>	<b>0</b>	<b>1.137</b>	<b>0,00</b>		
40000	Personalausgaben	353.853	316.285	305.279,70	11	S 1
56200	Aus- und Fortbildung	150	150	51,44	10	
65010	Bürobedarf	250	300	204,03	10	1 GD
65400	Dienstreisen	50	50	0,00	10	1 GD
65500	Sachverständigen-, Gerichts- u. ä. Kosten	15.000	22.500	1.712,08	23	1 GD
65510	Gutachten	200	5.000	4,80	23	1 GD
	<b>Summe Ausgaben</b>	<b>369.503</b>	<b>344.285</b>	<b>307.252,05</b>		
	<b>Summe Einnahmen</b>	<b>0</b>	<b>1.137</b>	<b>0,00</b>		
	<b>Summe Ausgaben</b>	<b>369.503</b>	<b>344.285</b>	<b>307.252,05</b>		
	<b>(-) Zuschuss / (+) Überschuss</b>	<b>-369.503</b>	<b>-343.148</b>	<b>-307.252,05</b>		

# Haushaltsplan Verwaltungshaushalt 2026 (in EUR)

Hhst.	Bezeichnung	Haushaltsansatz		Ergebnis der	AMT	HV
		2026	2025	Jahresrechnung		
				2024		
<b>05</b>	<b>Besondere Dienststellen der allgemeinen Verwaltung</b>					
<b>05000</b>	<b>Personenstandswesen</b>					
10000	Verwaltungsgebühren	50.000	50.000	46.097,15	34	PK
10010	Verwaltungsgebühren (Auslagenersatz)	1.800	2.500	1.050,00	34	
15000	Sonstige Verwaltungs- und Betriebseinnahmen (Rückzahlung Umlagevorauszahlung Vorjahr)	0	5.600	2.929,39	11	
16200	Erstattungen von Gemeinden - Standesamtsumlage - Personalkostenerstattung Amtshilfe	25.000	20.000	34.535,28	34	
	<b>Summe Einnahmen</b>	<b>76.800</b>	<b>78.100</b>	<b>84.611,82</b>		
40000	Personalausgaben	167.635	161.285	157.852,69	11	S 1
52000	Unterhaltung von Einrichtungs- und Gebrauchsgegenständen	2.500	2.200	2.331,22	10	1 GD
52010	Neu- und Ersatzbeschaffung von Geräten, Ausrüstungs- und sonstigen Gebrauchsgegenständen	1.000	1.000	640,16	10	1 GD
56200	Aus- und Fortbildung	1.800	2.000	1.098,25	10	
57130	Schmuck für Eheschließungszimmer	2.000	1.800	1.118,15	10	
65010	Bürobedarf	1.000	1.000	1.454,87	10	1 GD
65100	Bücher und Zeitschriften	400	650	435,22	10	1 GD
65400	Dienstreisen	100	300	205,36	10	1 GD
67200	Erstattungen von Ausgaben des Verwaltungshaushaltes	0	288	0,00	10	
	Standesamtsvertretung					
	<b>Summe Ausgaben</b>	<b>176.435</b>	<b>170.523</b>	<b>165.135,92</b>		
	<b>Summe Einnahmen</b>	<b>76.800</b>	<b>78.100</b>	<b>84.611,82</b>		
	<b>Summe Ausgaben</b>	<b>176.435</b>	<b>170.523</b>	<b>165.135,92</b>		
	<b>(-) Zuschuss / (+) Überschuss</b>	<b>-99.635</b>	<b>-92.423</b>	<b>-80.524,10</b>		
<b>05200</b>	<b>Wahlen</b>					
	2024 - Europawahl, Landtagswahl, Kommunalwahl 2025 - Bundestagswahl					
16100	Erstattungen für Wahlen	0	20.000	74.166,59	10	
	<b>Summe Einnahmen</b>	<b>0</b>	<b>20.000</b>	<b>74.166,59</b>		
52010	Neu- und Ersatzbeschaffung von Geräten, Ausrüstungs- und sonstigen Gebrauchsgegenständen	0	0	1.066,64	10	
53000	Mieten und Pachten	0	700	1.144,53	10	
54010	Abgaben, Heizung, Strom, Gas und Wasser	0	250	0,00	10	
54020	Reinigung	0	800	242,80	10	
60160	Vergütung Wahlvorstand	0	5.010	19.580,00	10	
65010	Büro- und Wahlmaterial	0	4.330	14.731,82	10	
65200	Post- und Fernmeldegebühren	0	20.000	47.845,73	10	
65400	Dienstreisen	0	350	224,44	10	
	<b>Summe Ausgaben</b>	<b>0</b>	<b>31.440</b>	<b>84.835,96</b>		
	<b>Summe Einnahmen</b>	<b>0</b>	<b>20.000</b>	<b>74.166,59</b>		
	<b>Summe Ausgaben</b>	<b>0</b>	<b>31.440</b>	<b>84.835,96</b>		
	<b>(-) Zuschuss / (+) Überschuss</b>	<b>0</b>	<b>-11.440</b>	<b>-10.669,37</b>		

# Haushaltsplan Verwaltungshaushalt 2026 (in EUR)

Hhst.	Bezeichnung	Haushaltsansatz 2026	Haushaltsansatz 2025	Ergebnis der Jahresrechnung 2024	AMT	HV
<b>06</b>	<b>Einrichtungen für die gesamte Verwaltung</b>					
<b>06000</b>	<b>Rathaus und Nebengebäude</b>					
13003	Einnahmen aus Verkauf Umsatzsteuer 19 % Entgelt für die Lieferung von Strom - KWK- Einspeisung	6.100	0	0,00	65	
15000	Sonstige Verwaltungs- und Betriebseinnahmen Endabrechnungen mit Versorgern (Guthaben/Erstattungen)	1.000	2.160	8.370,25	10	PK
	<b>Summe Einnahmen</b>	<b>7.100</b>	<b>2.160</b>	<b>8.370,25</b>		
50000	Unterhaltung der Grundstücke und bauliche Anlagen - Wartungsarbeiten gem. Verträgen - Turnusmäßige Prüfungen mit Kosten für Verbrauchsmaterial - Reparaturarbeiten Dienstgebäude  Mehrbedarf wegen Instandsetzung Toilettenanlage EWO	15.000	15.000	7.962,38	65	
53000	Mieten und Pachten - ggf. Anmietung externer Beratungsräume - Container zur Entsorgung von Altmüll EDV	2.000	3.900	2.166,15	10	
54010	Abgaben, Heizung, Strom, Gas und Wasser	95.000	80.000	78.183,26	10	1 GD
54020	Reinigung	59.790	59.790	48.082,41	10	1 GD
54030	Gebäudeversicherung / Elektronikversicherung	21.000	17.200	16.323,30	23	1 GD
57130	Fachbezogenes Verbrauchsmaterial	4.000	4.000	4.397,69	10	
65800	Umzugskosten - Räumung Marstallgebäude	5.000	1.500	0,00	10	
	<b>Summe Ausgaben</b>	<b>201.790</b>	<b>181.390</b>	<b>157.115,19</b>		
	<b>Summe Einnahmen</b>	<b>7.100</b>	<b>2.160</b>	<b>8.370,25</b>		
	<b>Summe Ausgaben</b>	<b>201.790</b>	<b>181.390</b>	<b>157.115,19</b>		
	<b>(-) Zuschuss / (+) Überschuss</b>	<b>-194.690</b>	<b>-179.230</b>	<b>-148.744,94</b>		
<b>06500</b>	<b>Archiv</b>					
40000	Personalausgaben	60.124	70.418	61.518,58	11	S 1
52010	Ausrüstungen für Archivgut	150	150	95,95	10	
56200	Aus- und Fortbildung	0	1.150	0,00	10	
58010	Bestandserhaltung Bindearbeiten der OTZ für 1 Jahrgang	1.000	500	931,77	10	
	<b>Summe Ausgaben</b>	<b>61.274</b>	<b>72.218</b>	<b>62.546,30</b>		
	<b>keine Einnahmen</b>	<b>0</b>	<b>0</b>	<b>0,00</b>		
	<b>Summe Ausgaben</b>	<b>61.274</b>	<b>72.218</b>	<b>62.546,30</b>		
	<b>(-) Zuschuss / (+) Überschuss</b>	<b>-61.274</b>	<b>-72.218</b>	<b>-62.546,30</b>		
<b>06600</b>	<b>EDV</b>					
40000	Personalausgaben	170.861	149.017	143.884,72	11	S 1
52000	Unterhaltung von Einrichtungs- und Gebrauchsgegenständen	109.100	103.500	104.854,90	10	1 GD
52010	Neu- und Ersatzbeschaffung von Geräten, Ausrüstungs- und sonstigen Gebrauchsgegenständen	10.000	10.000	4.410,71	10	1 GD
56200	Aus- und Fortbildung - Ratsinfo - DMS - e-Rechnungen - ab-data Jahresabschluss  Umstellung auf digitale Prozesse in weiteren Bereichen.	3.500	3.500	2.850,93	10	
57130	Fachbezogenes Verbrauchsmaterial	9.000	9.000	9.801,40	10	

# Haushaltsplan Verwaltungshaushalt 2026 (in EUR)

Hhst.	Bezeichnung	Haushaltsansatz 2026	Haushaltsansatz 2025	Ergebnis der Jahresrechnung 2024	AMT	HV
<b>06600</b>	<b>EDV</b>					
57210	Leistungen durch Dritte - Softwarepflege, Conten-Management-System als Basis der Website www.greiz.de - Lohnprogramm durch Pluspoint - Projekt digitaler Bürgerservice (App, Homepage, Ratsinfo)	7.000	7.000	6.160,20	10	
	Mehrausgaben E-Government, OZG für kommunales Rechenzentrum bzw. KIV.					
71200	Zuschuss an LRA / Kooperation Digitalisierung Aufbau eines Rechenzentrums in Kooperation mit dem LRA Zuschuss an LRA für Sach-, Raum- und Personalkosten	147.000	58.000	95.096,00	10	UE Ü
	<b>Summe Ausgaben</b>	<b>456.461</b>	<b>340.017</b>	<b>367.058,86</b>		
	<b>keine Einnahmen</b>	<b>0</b>	<b>0</b>	<b>0,00</b>		
	<b>Summe Ausgaben</b>	<b>456.461</b>	<b>340.017</b>	<b>367.058,86</b>		
	<b>(-) Zuschuss / (+) Überschuss</b>	<b>-456.461</b>	<b>-340.017</b>	<b>-367.058,86</b>		
<b>06700</b>	<b>Zentrale Vergabestelle</b>					
40000	Personalausgaben	26.687	0	0,00	11	S 1
	<b>Summe Ausgaben</b>	<b>26.687</b>	<b>0</b>	<b>0,00</b>		
	<b>keine Einnahmen</b>	<b>0</b>	<b>0</b>	<b>0,00</b>		
	<b>Summe Ausgaben</b>	<b>26.687</b>	<b>0</b>	<b>0,00</b>		
	<b>(-) Zuschuss / (+) Überschuss</b>	<b>-26.687</b>	<b>0</b>	<b>0,00</b>		

# Haushaltsplan Verwaltungshaushalt 2026 (in EUR)

Hhst.	Bezeichnung	Haushaltsansatz 2026	Haushaltsansatz 2025	Ergebnis der Jahresrechnung 2024	AMT	HV
<b>08</b>	<b>Einrichtungen und Maßnahmen für Verwaltungsangehörige</b>					
<b>08000</b>	<b>Personalrat</b>					
40000	Personalausgaben	57.886	56.420	91.350,29	11	S 1
56200	Aus- und Fortbildung	50	500	32,60	10	
57030	Veranstaltungen	500	500	1.244,83	10	
65010	Bürobedarf	50	50	0,00	10	
65100	Bücher und Zeitschriften	50	150	0,00	10	
65400	Dienstreisen	50	100	0,00	10	
	<b>Summe Ausgaben</b>	<b>58.586</b>	<b>57.720</b>	<b>92.627,72</b>		
	<b>keine Einnahmen</b>	<b>0</b>	<b>0</b>	<b>0,00</b>		
	<b>Summe Ausgaben</b>	<b>58.586</b>	<b>57.720</b>	<b>92.627,72</b>		
	<b>(-) Zuschuss / (+) Überschuss</b>	<b>-58.586</b>	<b>-57.720</b>	<b>-92.627,72</b>		
<b>08100</b>	<b>Einrichtungen und Maßnahmen für Verwaltungsangehörige</b>					
15000	Sonstige Verwaltungs- und Betriebseinnahmen	0	6.570	8.891,72	10	
	- Erstattung von Umlagebeiträgen					
	- Erstattung von Versicherungsprämien					
	<b>Summe Einnahmen</b>	<b>0</b>	<b>6.570</b>	<b>8.891,72</b>		
57070	Arbeitsmedizinische Untersuchungen	2.000	4.500	839,22	10	
	- Auffrischung Immunschut					
	- Feststellung Immunschut Schwangerschaft					
	- Gutachten					
	- Kostenerstattung Bildschirmarbeitsplatzbrillen					
57200	Kosten für Dienstleistungen, Arbeitssicherheit und Brandschutz	8.850	8.850	7.967,57	10	
	Vertraglich gebundene Betreuung durch Fachkraft für Arbeitssicherheit sowie Unterweisung Brandschutzhelfer.					
64000	Allgemeine Versicherungen	200.000	188.800	174.248,32	23	
	- Kommunalrechtsschutz					
	- Spezialrechtsschutz					
	- Verkehrsrechtsschutz					
	- Wohnungs- und Grundstücksrechtsschutz					
	- Unfallkasse Thüringen- Feuerwehrunfallkasse Thüringen					
	- Kommunaler Schadenausgleich					
	<b>Summe Ausgaben</b>	<b>210.850</b>	<b>202.150</b>	<b>183.055,11</b>		
	<b>Summe Einnahmen</b>	<b>0</b>	<b>6.570</b>	<b>8.891,72</b>		
	<b>Summe Ausgaben</b>	<b>210.850</b>	<b>202.150</b>	<b>183.055,11</b>		
	<b>(-) Zuschuss / (+) Überschuss</b>	<b>-210.850</b>	<b>-195.580</b>	<b>-174.163,39</b>		

# Haushaltsplan Verwaltungshaushalt 2026 (in EUR)

Hhst.	Bezeichnung	Haushaltsansatz 2026	Haushaltsansatz 2025	Ergebnis der Jahresrechnung 2024	AMT	HV
<b>0</b>	<b>Allgemeine Verwaltung</b>					
	<b>ABSCHLUSS EINZELPLAN</b>					
	<b>EINNAHMEN</b>					
00	Gemeindeorgane	24.600	28.160	20.463,36		
01	Rechnungsprüfung	0	1.050	0,00		
02	Hauptverwaltung	337.652	336.082	216.542,92		
03	Finanzverwaltung	198.680	186.252	220.523,64		
05	Besondere Dienststellen der allgemeinen Verwaltung	76.800	98.100	158.778,41		
06	Einrichtungen für die gesamte Verwaltung	7.100	2.160	8.370,25		
08	Einrichtungen und Maßnahmen für Verwaltungsangehörige	0	6.570	8.891,72		
	<b>Summe Einnahmen</b>	<b>644.832</b>	<b>658.374</b>	<b>633.570,30</b>		
	<b>AUSGABEN</b>					
00	Gemeindeorgane	579.255	558.212	511.636,24		
01	Rechnungsprüfung	50.234	96.916	95.795,72		
02	Hauptverwaltung	1.255.645	1.294.720	1.011.866,11		
03	Finanzverwaltung	1.353.322	1.297.075	1.225.727,71		
05	Besondere Dienststellen der allgemeinen Verwaltung	176.435	201.963	249.971,88		
06	Einrichtungen für die gesamte Verwaltung	746.212	593.625	586.720,35		
08	Einrichtungen und Maßnahmen für Verwaltungsangehörige	269.436	259.870	275.682,83		
	<b>Summe Ausgaben</b>	<b>4.430.539</b>	<b>4.302.381</b>	<b>3.957.400,84</b>		
	<b>Summe Einnahmen</b>	<b>644.832</b>	<b>658.374</b>	<b>633.570,30</b>		
	<b>(-) Zuschuss / (+) Überschuss</b>	<b>-3.785.707</b>	<b>-3.644.007</b>	<b>-3.323.830,54</b>		

# Haushaltsplan Verwaltungshaushalt 2026 (in EUR)

Hhst.	Bezeichnung	Haushaltsansatz 2026	Haushaltsansatz 2025	Ergebnis der Jahresrechnung 2024	AMT	HV
<b>1</b>	<b>Öffentliche Sicherheit und Ordnung</b>					
<b>11</b>	<b>Öffentliche Ordnung</b>					
<b>11100</b>	<b>Allgemeine Ordnungsbehörde</b>					
10000	Verwaltungsgebühren	20.000	20.000	20.513,40	32	PK
15000	Sonstige Verwaltungs- und Betriebseinnahmen	1.000	1.000	17,90	32	
	Verwertung von Fundsachen					
15010	Sonstige Verwaltungs- und Betriebseinnahmen (Rückzahlung Umlagevorauszahlung Vorjahr)	0	790	0,00	11	
16210	Erstattungen von Ausgaben des Verwaltungshaushaltes von Gemeinden und Gemeindeverbänden (Unterbringung Obdachloser) Siehe HH-Stelle 11100.53010	300	970	434,82	32	
16400	Erstattungen von Ausgaben des Verwaltungshaushaltes von gesetzlichen Sozialversicherungen (Mutterschaftsaufwendungen)	0	6.790	18.459,38	11	
16800	Erstattungen für Ersatzvornahmen - Bestattungen - Abschlepp- und Umsetzungsmaßnahmen - Tierversicherung - Gefahrenabwehrmaßnahmen - Gutachterkosten Wildschadensfälle	35.000	35.000	18.901,55	32	PK
17100	Zuweisungen und Zuschüsse vom Land Richtlinie über die Gewährung von Zuwendungen zur Förderung von nicht investiven Maßnahmen des Tierschutzes in Thüringen vom 08.01.2024. Siehe HH-Stelle 11100.57080	3.325	3.325	0,00	32	
26000	Buß- und Verwarnungsgelder (allgemein) Zentrale Bußgeldstelle Verwarn- und Bußgelder im Rahmen allg. Ordnungswidrigkeiten z. B. versäumte Meldepflichten, Bußgelder im Rahmen der Straßenreinigungssatzung etc.	1.500	1.500	1.325,00	32	PK
26010	Zwangsgelder	500	0	600,00	32	PK
26020	Buß- und Verwarnungsgelder (ruhender Verkehr)	170.000	120.000	128.572,50	32	PK
26030	Buß- und Verwarnungsgelder (Geschwindigkeitsüberwachung)	1.120.000	140.000	0,00	32	PK
	<b>Summe Einnahmen</b>	<b>1.351.625</b>	<b>329.375</b>	<b>188.824,55</b>		
40000	Personalausgaben	468.610	376.893	356.588,99	11	S 1
52000	Unterhaltung von Einrichtungs- und Gebrauchsgegenständen	1.100	1.300	1.165,86	10	1 GD
52010	Neu- und Ersatzbeschaffung von Geräten, Ausrüstungs- und sonstigen Gebrauchsgegenständen	1.000	1.000	726,44	10	1 GD
53000	Mieten und Pachten Stationäre Messtechnik zur Geschwindigkeitsüberwachung, siehe HH-Stelle 11100.26030	410.000	50.000	0,00	10	
53010	Mieten Unterbringung Obdachloser Miete Obdachlosenwohnung "Am Schloßberg 10"	2.000	6.500	10.510,83	32	
54010	Abgaben, Heizung, Strom, Gas und Wasser Stromkosten Obdachlosenwohnung	612	0	0,00	32	
54011	Bewachungskosten Absicherung Einlassdienst Obdachlosenwohnung	1.500	0	0,00	32	
54020	Reinigung Reinigung und Abfallgebühren Obdachlosenwohnung	1.000	650	489,67	10	
56000	Dienst- und Schutzkleidung	1.300	1.000	869,32	32	
56010	Besondere Aufwendungen für Bedienstete Polizeiliche Führungszeugnisse	0	26	0,00	10	
56200	Aus- und Fortbildung	2.000	2.000	1.894,75	10	

# Haushaltsplan Verwaltungshaushalt 2026 (in EUR)

Hhst.	Bezeichnung	Haushaltsansatz 2026	Haushaltsansatz 2025	Ergebnis der Jahresrechnung 2024	AMT	HV
<b>11100 Allgemeine Ordnungsbehörde</b>						
57050	Kosten für Ersatzvornahmen - Bestattungskosten für ordnungsamtliche Bestattungen - Abschlepp- und Umsetzungskosten von Falschparkern - Fundtiertransporte - Mitwirkung bei Seuchenbekämpfungsmaßnahmen - Munitionsfunde	35.000	40.000	21.875,00	32	
57080	Maßnahmen Tierschutz Förderung bis zu 95 %  Siehe HH-Stelle 11100.17100	3.500	3.500	75,00	32	
57130	Fachbezogenes Verbrauchsmaterial	600	600	0,00	10	
65010	Bürobedarf	400	700	825,34	10	1 GD
65100	Bücher und Zeitschriften	100	200	73,48	10	1 GD
65200	Post- und Fernmeldegebühren	1.885	1.875	1.896,12	10	1 GD
65400	Dienstreisen	100	200	0,00	10	1 GD
65500	Sachverständigen-, Gerichts- u. ä. Kosten Rechtsanwalts- und Gerichtskosten bei Bußgeld- und Verwaltungsverfahren sowie Sachverständigenkosten bei Wesenstests gefährlicher Tiere und Sachkundeprüfungen. Sachverständigen- und Gutachterkosten bei der Bearbeitung von Wildschadensfällen.	500	500	0,00	32	
65800	Sonstige Geschäftsausgaben Fischereiabgabe an das Land Thüringen	4.000	4.000	4.881,00	32	
66100	Mitgliedsbeiträge an Verbände und Vereine "Tierheim Ostthüringen" e. V.	30.965	29.940	30.595,50	10	
67000	Kostenerstattungen Führungszeugnisse	500	500	487,18	32	
	<b>Summe Ausgaben</b>	<b>966.672</b>	<b>521.384</b>	<b>432.954,48</b>		
	<b>Summe Einnahmen</b>	<b>1.351.625</b>	<b>329.375</b>	<b>188.824,55</b>		
	<b>Summe Ausgaben</b>	<b>966.672</b>	<b>521.384</b>	<b>432.954,48</b>		
	<b>(-) Zuschuss / (+) Überschuss</b>	<b>384.953</b>	<b>-192.009</b>	<b>-244.129,93</b>		
<b>11120 Straßenrecht</b>						
26030	Buß- und Verwarngelder allgemein	0	170	0,00	32	PK
	<b>Summe Einnahmen</b>	<b>0</b>	<b>170</b>	<b>0,00</b>		
	<b>Summe Einnahmen</b>	<b>0</b>	<b>170</b>	<b>0,00</b>		
	<b>keine Ausgaben</b>	<b>0</b>	<b>0</b>	<b>0,00</b>		
	<b>(-) Zuschuss / (+) Überschuss</b>	<b>0</b>	<b>170</b>	<b>0,00</b>		
<b>11200 Meldewesen</b>						
10000	Verwaltungsgebühren - Dokumente - Führungszeugnisse - Auskünfte - Meldebescheinigungen - Beglaubigungen	153.000	228.000	178.262,96	33	
15000	Sonstige Verwaltungs- und Betriebseinnahmen Überzahlungen	50	50	781,97	33	
26000	Buß- und Verwarnungsgelder Ab 2026 neue HH-Stelle: 11100.26000.	0	500	105,00	33	
	<b>Summe Einnahmen</b>	<b>153.050</b>	<b>228.550</b>	<b>179.149,93</b>		
40000	Personalausgaben	202.948	208.221	192.047,99	11	S 1
52010	Neu- und Ersatzbeschaffung von Geräten, Ausrüstungs- und sonstigen Gebrauchsgegenständen	100	100	0,00	10	1 GD
56200	Aus- und Fortbildung	1.000	300	32,80	10	
57130	Fachbezogenes Verbrauchsmaterial	800	260	60,00	10	
65010	Bürobedarf	720	800	777,20	10	1 GD

# Haushaltsplan Verwaltungshaushalt 2026 (in EUR)

Hhst.	Bezeichnung	Haushaltsansatz		Ergebnis der	AMT	HV
		2026	2025	Jahresrechnung		
				2024		
<b>11200</b>	<b>Meldewesen</b>					
65100	Bücher und Zeitschriften	720	750	208,02	10	1 GD
65200	Post- und Fernmeldegebühren	0	50	0,00	10	
65400	Dienstreisen	100	100	0,00	10	1 GD
65500	Sachverständigen-, Gerichts- u. ä. Kosten u. a. Zensus 2022	2.500	7.000	0,00	33	
65800	Kostenerstattung an die Bundesdruckerei (Personalausweise, Reisepässe)	87.000	140.000	101.707,33	33	
67000	Kostenerstattung Führungszeugnisse	5.500	5.000	5.506,80	33	
71800	Zuweisungen und Zuschüsse an übrige Bereiche Begrüßungskarte "Neubürger" FR Gutschein gemäß Festlegung vom 02.12.2008.	100	100	80,00	33	
	<b>Summe Ausgaben</b>	<b>301.488</b>	<b>362.681</b>	<b>300.420,14</b>		
	<b>Summe Einnahmen</b>	<b>153.050</b>	<b>228.550</b>	<b>179.149,93</b>		
	<b>Summe Ausgaben</b>	<b>301.488</b>	<b>362.681</b>	<b>300.420,14</b>		
	<b>(-) Zuschuss / (+) Überschuss</b>	<b>-148.438</b>	<b>-134.131</b>	<b>-121.270,21</b>		
<b>11300</b>	<b>Schiedsstellen</b>					
10000	Verwaltungsgebühren	100	100	170,55	32	
	<b>Summe Einnahmen</b>	<b>100</b>	<b>100</b>	<b>170,55</b>		
40000	Personalausgaben	505	505	504,00	11	S 1
56200	Aus- und Fortbildung	100	500	253,00	10	
65010	Bürobedarf	50	100	90,00	10	1 GD
65100	Bücher und Zeitschriften	50	50	42,00	10	1 GD
65400	Dienstreisen	100	200	42,50	10	1 GD
	<b>Summe Ausgaben</b>	<b>805</b>	<b>1.355</b>	<b>931,50</b>		
	<b>Summe Einnahmen</b>	<b>100</b>	<b>100</b>	<b>170,55</b>		
	<b>Summe Ausgaben</b>	<b>805</b>	<b>1.355</b>	<b>931,50</b>		
	<b>(-) Zuschuss / (+) Überschuss</b>	<b>-705</b>	<b>-1.255</b>	<b>-760,95</b>		

# Haushaltsplan Verwaltungshaushalt 2026 (in EUR)

Hhst.	Bezeichnung	Haushaltsansatz 2026	Haushaltsansatz 2025	Ergebnis der Jahresrechnung 2024	AMT	HV
<b>13</b>	<b>Feuerschutz / Brandschutz</b>					
<b>13000</b>	<b>Brand- und Katastrophenschutz</b>					
	ab 2013 zusätzlich OT-Feuerwehren Cossengrün, Hohndorf, Schönbach, Gablau/Leiningen, Tremnitz/Pansdorf ab 2020 Neumühle					
10010	Verwaltungsgebühren Brandsicherheitswachen	3.100	3.100	0,00	37	
	Gebühren für angeforderte und geleistete Brandsicherheitswachen durch die Feuerwehr der Stadt Greiz.					
11000	Benutzungsgebühren und ähnl. Entgelte	30.000	30.000	32.589,98	37	PK
	Gebühren für kostenpflichtige Einsätze der Feuerwehr der Stadt Greiz gem. § 48 ThürBKG vom 05.02.2008.					
13000	Leistungen für Gemeindefeuerwehren	2.000	2.000	770,36	37	
	Gebühren für die Wartung und Prüfung von Feuerwehreinsatztechnik für Dritte.					
14000	Mieten	100	100	25,00	37	
	Vermietung Schulungsraum Feuerwehr OT Neumühle.					
15000	Sonstige Verwaltungs- und Betriebseinnahmen	4.000	3.400	11.935,55	37	
	Endabrechnungen mit Versorgern (Guthaben/Erstattungen).					
16200	Erstattungen vom Landratsamt	3.500	3.500	3.249,20	37	
	Erstattung für die Unterhaltung von drei Fahrzeugen des Landkreises Greiz, welche bei der Feuerwehr der Stadt Greiz untergestellt sind.					
17100	Zuweisungen und Zuschüsse vom Land	3.600	22.200	68.350,00	37	
	Zuweisungen zur Unterstützung der Jugendfeuerwehr und für eventuelle Führerscheinerweiterungen.					
	<b>Summe Einnahmen</b>	<b>46.300</b>	<b>64.300</b>	<b>116.920,09</b>		
40000	Personalausgaben	413.838	402.077	366.098,36	11	S 1
40010	Aufwendungen für ehrenamtliche Tätigkeit (Feuerwehrangehörige)	30.000	30.000	15.650,06	37	
	Aufwandsentschädigung für Verdienstauffälle für Einsätze und Übungen gem. § 14 Abs. 2 ThürBKG.					
40020	Aufwendungen für ehrenamtliche Tätigkeit (Brandsicherheitswachen)	4.500	4.500	4.015,00	37	
	Aufwandsentschädigungen für Brandsicherheitswachen gem. § 22 ThürBKG					
50000	Unterhaltung der Grundstücke und bauliche Anlagen	30.000	27.445	26.424,28	65	
	- Wartungsarbeiten gem. Verträgen und turnusmäßige Prüfungen mit Kosten für Verbrauchsmaterial					
	- Reparaturarbeiten Hauptwache und Ortsfeuerwehren					
52000	Unterhaltung von Einrichtungs- und Gebrauchsgegenständen	20.000	19.000	8.718,23	37	
52010	Neu- und Ersatzbeschaffung von Geräten, Ausrüstungs- und sonstigen Gebrauchsgegenständen	18.500	9.977	14.924,79	37	
53000	Mieten und Pachten	600	523	449,15	37	
	- Feuerwehrgerätehaus/Garagen in Obergrochlitz, Caselwitz, Cossengrün, Pansdorf					
54010	Abgaben, Heizung, Strom, Gas und Wasser	85.000	90.000	86.465,19	10	1 GD
54020	Reinigung	7.700	7.700	6.857,91	10	1 GD
54030	Gebäudeversicherung	5.500	4.660	4.546,38	23	1 GD
55000	Betrieb und Unterhaltung von Fahrzeugen	30.000	27.000	32.365,95	37	1 GD
55010	Fahrzeugversicherung /-steuern	684	684	684,00	10	1 GD
	GRZ-FW 114, GRZ-FW 103 GRZ-FW 104, GRZ-JF 24					
56000	Dienst- und Schutzkleidung	40.000	40.000	75.438,82	37	
	- Ersatzbeschaffung - Unterhaltung Schutzausrüstung					

# Haushaltsplan Verwaltungshaushalt 2026 (in EUR)

Hhst.	Bezeichnung	Haushaltsansatz 2026	Haushaltsansatz 2025	Ergebnis der Jahresrechnung 2024	AMT	HV
<b>13000</b>	<b>Brand- und Katastrophenschutz</b>					
	ab 2013 zusätzlich OT-Feuerwehren Cossengrün, Hohndorf, Schönbach, Gablau/Leiningen, Tremnitz/Pansdorf ab 2020 Neumühle					
56200	Aus- und Fortbildung - Führerscheinweiterung zum Führen von Feuerwehrfahrzeugen - Aus- und Fortbildungslehrgänge	7.500	5.500	5.696,16	37	
57000	Rechtsgundlage §§ 2 und 3 ThürBKG Öffentlichkeitsarbeit FR Werbung für Nachwuchsgewinnung	1.000	700	724,24	37	
57030	Veranstaltungen FR Würdigung Ehrenamt	3.500	3.500	1.373,48	37	
57070	Tauglichkeitsuntersuchungen	4.500	3.500	3.340,54	37	
57130	Fachbezogenes Verbrauchsmaterial Kosten für Ölbindemittel, Material für Sicherung von Gebäudeschäden bei Einsätzen, Werkstattbedarf, Hygieneartikel.	2.000	2.000	2.003,08	37	
57210	Leistungen durch Dritte Anteilige Kosten für Wartung und Instandhaltung der Hydranten gem. Vereinbarung über die Errichtung, Unterhaltung und Benutzung von Anlagen des leitungsgebundenen Trinkwasserversorgungsnetzes des Zweckverbandes TAWEG zur Bereitstellung von Löschwasser zwischen dem ZV TAWEG und der Stadt Greiz vom 31.08.2021. Diese werden der Stadt Greiz in Rechnung gestellt.	12.000	17.000	4.471,84	37	
57300	Verpflegung	1.500	1.000	534,12	37	
64000	Allgemeine Versicherungen Gruppenunfallversicherung	2.000	1.750	1.497,25	37	
65010	Bürobedarf	100	100	498,94	37	1 GD
65100	Bücher und Zeitschriften	550	500	423,97	37	1 GD
65200	Post- und Fernmeldegebühren	4.800	4.800	4.102,05	10	
65500	Sachverständigen-, Gerichts- u.ä.Kosten	0	0	238,00	10	
67200	Erstattungen von Ausgaben des Verwaltungshaushaltes an Gemeinden und Gemeindeverbände Kostenerstattungen gem. § 4 ThürBKG (Entschädigung für Löschhilfe)	100	100	0,00	37	
71800	Zuschuss an Freiwillige Feuerwehren - 4 Jugendfeuerwehren - 13 Einsatzabteilungen	3.500	3.500	3.472,00	37	
	<b>Summe Ausgaben</b>	<b>729.372</b>	<b>707.516</b>	<b>671.013,79</b>		
	<b>Summe Einnahmen</b>	<b>46.300</b>	<b>64.300</b>	<b>116.920,09</b>		
	<b>Summe Ausgaben</b>	<b>729.372</b>	<b>707.516</b>	<b>671.013,79</b>		
	<b>(-) Zuschuss / (+) Überschuss</b>	<b>-683.072</b>	<b>-643.216</b>	<b>-554.093,70</b>		

# Haushaltsplan Verwaltungshaushalt 2026 (in EUR)

Hhst.	Bezeichnung	Haushaltsansatz 2026	Haushaltsansatz 2025	Ergebnis der Jahresrechnung 2024	AMT	HV
<b>1</b>	<b>Öffentliche Sicherheit und Ordnung</b>					
	<b>ABSCHLUSS EINZELPLAN</b>					
	<b>EINNAHMEN</b>					
11	Öffentliche Ordnung	1.504.775	558.195	368.145,03		
13	Feuerschutz / Brandschutz	46.300	64.300	116.920,09		
	<b>Summe Einnahmen</b>	<b>1.551.075</b>	<b>622.495</b>	<b>485.065,12</b>		
	<b>AUSGABEN</b>					
11	Öffentliche Ordnung	1.268.965	885.420	734.306,12		
13	Feuerschutz / Brandschutz	729.372	707.516	671.013,79		
	<b>Summe Ausgaben</b>	<b>1.998.337</b>	<b>1.592.936</b>	<b>1.405.319,91</b>		
	<b>Summe Einnahmen</b>	<b>1.551.075</b>	<b>622.495</b>	<b>485.065,12</b>		
	<b>(-) Zuschuss / (+) Überschuss</b>	<b>-447.262</b>	<b>-970.441</b>	<b>-920.254,79</b>		

# Haushaltsplan Verwaltungshaushalt 2026 (in EUR)

Hhst.	Bezeichnung	Haushaltsansatz 2026	Haushaltsansatz 2025	Ergebnis der Jahresrechnung 2024	AMT	HV
<b>3</b>	<b>Wissenschaft, Forschung, Kulturpflege, Naturschutz</b>					
<b>30</b>	<b>Allgemeine kulturelle Angelegenheiten</b>					
<b>30100</b>	<b>Allgemeine kulturelle Angelegenheiten</b>					
17110	Zuweisungen vom Land (ehrenamtliche Tätigkeit) <small>Die Höhe der Zuweisung ist abhängig vom Überschuss der Spielbankeinnahmen des Freistaates Thüringen sowie der Einwohnerzahl.</small>	5.000	5.000	4.470,18	50	
	<b>Summe Einnahmen</b>	<b>5.000</b>	<b>5.000</b>	<b>4.470,18</b>		
71810	Zuschuss Ehrenamt	5.000	5.000	4.470,18	50	
	<b>Summe Ausgaben</b>	<b>5.000</b>	<b>5.000</b>	<b>4.470,18</b>		
	<b>Summe Einnahmen</b>	<b>5.000</b>	<b>5.000</b>	<b>4.470,18</b>		
	<b>Summe Ausgaben</b>	<b>5.000</b>	<b>5.000</b>	<b>4.470,18</b>		
	<b>(-) Zuschuss / (+) Überschuss</b>	<b>0</b>	<b>0</b>	<b>0,00</b>		

# Haushaltsplan Verwaltungshaushalt 2026 (in EUR)

Hhst.	Bezeichnung	Haushaltsansatz 2026	Haushaltsansatz 2025	Ergebnis der Jahresrechnung 2024	AMT	HV
<b>32</b>	<b>Museen, Sammlungen, Ausstellungen</b>					
<b>32040</b>	<b>Mausoleum Waldhaus</b>					
	FR					
17800	Zuweisungen und Zuschüsse von übrigen Bereichen	400	400	534,47	41	
	<b>Summe Einnahmen</b>	<b>400</b>	<b>400</b>	<b>534,47</b>		
50000	Unterhaltung der Grundstücke und baulichen Anlagen	500	500	0,00	65	
52010	Neu- und Ersatzbeschaffung von Geräten, Ausrüstungs- und sonstigen Gebrauchsgegenständen	400	400	0,00	41	
54020	Reinigung	500	500	297,50	41	
	<b>Summe Ausgaben</b>	<b>1.400</b>	<b>1.400</b>	<b>297,50</b>		
	<b>Summe Einnahmen</b>	<b>400</b>	<b>400</b>	<b>534,47</b>		
	<b>Summe Ausgaben</b>	<b>1.400</b>	<b>1.400</b>	<b>297,50</b>		
	<b>(-) Zuschuss / (+) Überschuss</b>	<b>-1.000</b>	<b>-1.000</b>	<b>236,97</b>		
<b>32100</b>	<b>"Museen der Schloss- und Residenzstadt Greiz"</b>					
	bis 2019 UA 32010					
	FR					
11000	Benutzungsgebühren und ähnl. Entgelte	53.000	45.000	40.569,82	41	PK
11010	Benutzungsgebühren Fürstenweihnacht	3.500	3.500	5.980,00	41	PK
13000	Einnahmen aus Verkauf	0	934	0,00	41	PK
13020	Einnahmen aus Verkauf Umsatzsteuer 7 %	0	0	5,60	41	PK
13030	Einnahmen aus Verkauf Umsatzsteuer 19 %	0	0	44,10	41	PK
14000	Mieten und Pachten	10.000	10.000	1.270,00	41	PK
15000	Sonstige Verwaltungs- und Betriebseinnahmen	1.000	7.190	9.585,52	41	
	Endabrechnungen mit Versorgern (Guthaben/Erstattungen).					
15902	Umsatzsteuer 7 %	0	0	0,40	**	PK
15903	Umsatzsteuer 19 %	0	0	8,40	**	PK
17000	Zuweisungen und Zuschüsse vom Bund Erstattung gem. Bundesfreiwilligendienstgesetz	5.000	6.800	7.480,56	11	
17800	Zuweisungen und Zuschüsse von übrigen Bereichen	0	2.095	0,00	41	
	<b>Summe Einnahmen</b>	<b>72.500</b>	<b>75.519</b>	<b>64.944,40</b>		
40000	Personalausgaben	302.434	293.196	241.555,89	11	S 1
40010	Aufwendungen für ehrenamtliche Tätigkeit Aufwandsentschädigung für die Betreuung der Textilschauwerkstatt	200	500	100,00	11	
44800	Künstlersozialabgabe	200	350	1.655,58	11	
50000	Unterhaltung der Grundstücke und baulichen Anlagen	55.500	55.500	50.126,89	65	
	- Unteres Schloß: Wartungsarbeiten gem. Vertrag BMA zzgl. Meldertausch BMA-Zentrale					
	- Schauwerkstatt: turnusmäßige Prüfung Brandschutzanstrich					
	- Museum Oberes Schloß Haus 7 und Haus 8: Erweiterung Bereich BA Magazine, Wartungsarbeiten gem. Verträgen und turnusmäßige Prüfungen mit Kosten Verbrauchsmaterial, Reparaturarbeiten zur Erhaltung					
52000	Unterhaltung von Einrichtungs- und Gebrauchsgegenständen	2.500	2.500	2.982,66	41	
52010	Neu- und Ersatzbeschaffung von Geräten, Ausrüstungs- und sonstigen Gebrauchsgegenständen	3.500	3.500	4.427,54	41	

# Haushaltsplan Verwaltungshaushalt 2026 (in EUR)

Hhst.	Bezeichnung	Haushaltsansatz 2026	Haushaltsansatz 2025	Ergebnis der Jahresrechnung 2024	AMT	HV
<b>32100</b>	<b>"Museen der Schloss- und Residenzstadt Greiz"</b>					
	bis 2019 UA 32010					
	FR					
53000	Mieten - Überwachungsanlage - Aufschaltung FW Gera Oberes Schloß - Aufschaltung Alarmanlage Oberes und Unteres Schloß	6.000	5.700	5.109,29	41	
54010	Abgaben, Heizung, Strom, Gas und Wasser	100.000	105.000	109.976,33	41	
54020	Reinigung	25.000	25.000	24.539,70	10	
57000	Öffentlichkeitsarbeit / Veranstaltungen Kosten für Sonderausstellungen	3.000	3.500	3.450,85	41	1 GD
57100	Veranstaltungen einschließlich Nebenkosten / Fürstenweihnacht	3.000	3.000	3.000,00	41	
57130	Fachbezogenes Verbrauchsmaterial	3.000	3.000	3.861,62	41	1 GD
57210	Leistungen durch Dritte	2.050	2.000	2.024,82	41	1 GD
57610	Unterhaltung von Kunst- und Sammlungsgegenständen	2.000	2.000	1.993,25	41	
64000	Kunstversicherung	3.700	3.300	3.195,03	23	
65010	Bürobedarf	100	100	423,09	10	1 GD
65100	Bücher und Zeitschriften	100	0	0,00	10	1 GD
65200	Post- und Fernmeldegebühren	1.050	1.050	974,86	10	1 GD
65300	Öffentliche Bekanntmachungen	300	300	300,00	41	
65400	Dienstreisen	100	0	0,00	10	1 GD
66100	Mitgliedsbeiträge an Verbände und Vereine - Museumsverband Thüringen	75	105	30,00	41	
71800	Zuschuss an Vereine Förderverein der Museen der Stadt Greiz gemäß Vereinbarung zur Fürstenweihnacht.	3.080	1.750	2.990,00	41	
	<b>Summe Ausgaben</b>	<b>516.889</b>	<b>511.351</b>	<b>462.717,40</b>		
	<b>Summe Einnahmen</b>	<b>72.500</b>	<b>75.519</b>	<b>64.944,40</b>		
	<b>Summe Ausgaben</b>	<b>516.889</b>	<b>511.351</b>	<b>462.717,40</b>		
	<b>(-) Zuschuss / (+) Überschuss</b>	<b>-444.389</b>	<b>-435.832</b>	<b>-397.773,00</b>		

# Haushaltsplan Verwaltungshaushalt 2026 (in EUR)

Hhst.	Bezeichnung	Haushaltsansatz 2026	Haushaltsansatz 2025	Ergebnis der Jahresrechnung 2024	AMT	HV
<b>33</b>	<b>Theater, Konzerte, Musikpflege</b>					
<b>33100</b>	<b>"Vogtlandhalle Greiz"</b>					
	FR					
11010	Benutzungsgebühren umsatzsteuerfrei	1.000	1.000	0,00	41	PK
11020	Benutzungsgebühren Umsatzsteuer 7 %	105.000	65.000	98.414,53	41	PK
11030	Benutzungsgebühren Umsatzsteuer 19 %	23.000	25.000	14.339,71	41	PK
13020	Einnahmen aus Verkauf Umsatzsteuer 7 %	2.000	1.250	1.758,39	41	PK
13030	Einnahmen aus Verkauf Umsatzsteuer 19 %	60.000	45.000	49.328,54	41	PK
14010	Mieten und Pachten	164.000	164.000	139.898,75	41	PK
15000	Sonstige Verwaltungs- und Betriebseinnahmen nicht umsatzsteuerbar Umbuchung verfallener und nicht eingelöster Gutscheine.	0	0	3.777,74	41	
15010	Sonstige Verwaltungs- und Betriebseinnahmen umsatzsteuerfrei Betriebskostenvorauszahlung	9.600	10.200	9.681,98	41	PK
15020	Sonstige Verwaltungs- und Betriebseinnahmen Umsatzsteuer 7 % Rückzahlung GEMA	0	2.080	4.154,91	41	PK
15030	Sonstige Verwaltungs- und Betriebseinnahmen Umsatzsteuer 19 % Abrechnung Nebenkosten	53.000	53.000	45.647,44	41	PK
15090	Sonstige Verwaltungs- und Betriebseinnahmen (Rückerstattung Betriebskosten) umsatzsteuerfrei	0	0	39.028,95	41	PK
15093	Sonstige Verwaltungs- und Betriebseinnahmen (Rückerstattung Betriebskosten) Umsatzsteuer 19 %	3.000	8.270	6.941,03	41	PK
15902	Umsatzsteuer 7 %	7.490	9.100	7.302,94	**	PK
15903	Umsatzsteuer 19 %	28.500	27.900	30.072,12	**	PK
15910	Erstattung vom Finanzamt (MwSt)	5.000	8.000	5.047,82	20	
16800	Erstattungen von Ausgaben des Verwaltungshaushaltes von übrigen Bereichen	0	0	1.214,50	10	
17200	Zuweisungen und Zuschüsse vom LRA	10.000	10.000	10.000,00	41	
17600	Zuweisungen und Zuschüsse von sonstigen öffentlichen Sonderrechnungen	21.008	21.008	42.016,80	41	PK
	<b>Summe Einnahmen</b>	<b>492.598</b>	<b>450.808</b>	<b>508.626,15</b>		
40000	Personalausgaben	509.921	485.017	427.695,62	11	S 1
44800	Künstlersozialabgabe	2.200	2.000	1.625,64	11	
50000	Unterhaltung der Grundstücke und baulichen Anlagen - Instandsetzungs- und Instandhaltungsmaß- nahmen/baulicher Unterhalt für fest mit dem Gebäude verbundene Bauteile gem. Miet- verträgen vom 24.02.2011 (10 % der Grundmiete Betriebsvorrichtungen und Räume) - Malerarbeiten	30.000	24.560	23.517,35	65	

# Haushaltsplan Verwaltungshaushalt 2026 (in EUR)

Hhst.	Bezeichnung	Haushaltsansatz 2026	Haushaltsansatz 2025	Ergebnis der Jahresrechnung 2024	AMT	HV
<b>33100</b>	<b>"Vogtlandhalle Greiz"</b>					
	FR					
52000	Unterhaltung von Einrichtungs- und Gebrauchsgegenständen - Wartung von: - Ticketverkaufssystem - Kopierer - Flügel und Klaviere - Zuschauertribüne  - Reparaturen und Wartung in Bereichen Licht-, Bühnen-, Ton-, Sicherheits- und Haustechnik	10.000	10.000	6.441,53	41	1 GD
52010	Neu- und Ersatzbeschaffung von Geräten, Ausrüstungs- und sonstigen Gebrauchsgegenständen - Ersatzbeschaffung Arbeitsstationen, Peripherie, Software, Lizenzen, Kabel, Stecker, Traversen- aufnahmen, Steelflex, Akkus, Prüfplaketten, Nebelfluid, Gebäudeleittechnik, Drucker, Acryl- platten auf Garderobentresen - Neubeschaffungen Sitzerrhöhungen für Kinder, Plotter, Mülleimer selbstlöschend - Grundausstattung bargeldloses Zahlen	15.000	15.000	14.275,20	41	1 GD
53000	Mieten Räume Vogtlandhalle	223.742	223.742	223.741,44	41	1 GD
53003	Miete Betriebsvorrichtungen Vogtlandhalle Vorsteuer 19 %	121.860	121.860	121.858,56	41	1 GD
53010	Miete Technik	5.000	10.000	0,00	41	
54010	Betriebskosten Räume	420.000	426.620	420.000,00	41	1 GD
54013	Betriebskosten Betriebsvorrichtungen Vorsteuer 19 %	18.000	18.000	18.000,00	41	1 GD
54030	Inhaltsversicherung	400	300	299,95	23	1 GD
56000	Dienst- und Schutzkleidung	400	400	268,10	41	
56200	Aus- und Fortbildung	300	300	307,08	10	1 GD
56203	Aus- und Fortbildung Vorsteuer 19 %	2.800	3.522	2.290,00	10	1 GD
56210	Ausbildungskosten für Azubi's - 1 Azubi Beginn 2023 - 1 Azubi Beginn 2025	2.700	1.500	444,40	11	1 GD
57000	Veranstaltungskosten / Veranstaltungsnebenkosten	16.550	25.213	15.224,30	41	1 GD
57002	Veranstaltungskosten / Veranstaltungsnebenkosten Vorsteuer 7 %	55.000	62.865	41.692,43	41	1 GD
57003	Veranstaltungskosten / Veranstaltungsnebenkosten Vorsteuer 19 %	67.000	56.390	66.914,25	41	1 GD
57130	Fachbezogenes Verbrauchsmaterial	2.000	2.000	3.653,70	41	1 GD
57210	Leistungen durch Dritte	1.500	0	0,00	11	
57300	Wareneinsatz / Getränke	23.000	15.000	19.957,71	41	
64002	Vorsteuer 7 %	3.000	5.000	2.918,50	**	1 GD
64003	Vorsteuer 19 %	76.800	76.800	62.880,17	**	1 GD
64010	Abführung an Finanzamt (MwSt)	12.000	15.000	15.004,65	20	UE Ü
64011	Abführung an Finanzamt (MwSt) IGE	0	0	37,21	20	
64100	Steuern	0	0	188,00	20	
65010	Bürobedarf	300	600	330,26	10	1 GD
65100	Bücher und Zeitschriften	50	100	0,00	10	1 GD
65200	Post- und Fernmeldegebühren	600	600	645,11	10	1 GD
65202	Post- und Fernmeldegebühren Vorsteuer 7 %	100	200	0,00	10	1 GD
65203	Post- und Fernmeldegebühren Vorsteuer 19 %	3.500	3.200	3.405,53	10	1 GD
65300	Öffentliche Bekanntmachungen - Monatliche Print-Anzeigen, Online-Anzeigen, Rundfunkwerbung, Displaywerbung - PVC- und Mesh-Banner - Druck Werbematerial - Werbepartnerschaft mit Tourismusverband Vogtland	43.941	33.000	37.629,65	41	
65400	Dienstreisen	600	600	252,30	10	1 GD

# Haushaltsplan Verwaltungshaushalt 2026 (in EUR)

Hhst.	Bezeichnung	Haushaltsansatz 2026	Haushaltsansatz 2025	Ergebnis der Jahresrechnung 2024	AMT	HV
<b>33100</b>	<b>"Vogtlandhalle Greiz"</b>					
	FR					
65500	Sachverständigen-, Gerichts- u. ä. Kosten	4.500	5.000	4.206,57	20	
66110	Mitgliedsbeiträge an Verbände und Vereine	1.438	1.600	1.425,00	41	
	- Deutsche Theatertechnische Gesellschaft e.V. - Europäischer Verband der Veranstaltungs-Centren e.V.					
67800	Rückzahlung Betriebskosten	1.000	500	0,00	41	
71800	Zuschuss an Vereine	55.000	56.500	53.158,35	41	
	<b>Summe Ausgaben</b>	<b>1.730.202</b>	<b>1.702.989</b>	<b>1.590.288,56</b>		
	<b>Summe Einnahmen</b>	<b>492.598</b>	<b>450.808</b>	<b>508.626,15</b>		
	<b>Summe Ausgaben</b>	<b>1.730.202</b>	<b>1.702.989</b>	<b>1.590.288,56</b>		
	<b>(-) Zuschuss / (+) Überschuss</b>	<b>-1.237.604</b>	<b>-1.252.181</b>	<b>-1.081.662,41</b>		
<b>33120</b>	<b>Vogtland Philharmonie Greiz/Reichenbach</b>					
	FR - Vertragliche Bindung bis 2030					
66110	Mitgliedsbeiträge an Verbände und Vereine	110	110	110,00	41	
71800	Zuschuss Vogtland Philharmonie Greiz/Reichenbach	528.835	685.080	612.623,68	41	
	Gemäß Vereinbarung vom 12.12.2023, Theaterpauschale siehe HH-Stelle 90000.06130					
	<b>Summe Ausgaben</b>	<b>528.945</b>	<b>685.190</b>	<b>612.733,68</b>		
	<b>keine Einnahmen</b>	<b>0</b>	<b>0</b>	<b>0,00</b>		
	<b>Summe Ausgaben</b>	<b>528.945</b>	<b>685.190</b>	<b>612.733,68</b>		
	<b>(-) Zuschuss / (+) Überschuss</b>	<b>-528.945</b>	<b>-685.190</b>	<b>-612.733,68</b>		
<b>33300</b>	<b>Musikpflege</b>					
	FR					
71800	Zuschuss Förderverein der Musikschule	3.500	3.500	3.500,00	41	
	<b>Summe Ausgaben</b>	<b>3.500</b>	<b>3.500</b>	<b>3.500,00</b>		
	<b>keine Einnahmen</b>	<b>0</b>	<b>0</b>	<b>0,00</b>		
	<b>Summe Ausgaben</b>	<b>3.500</b>	<b>3.500</b>	<b>3.500,00</b>		
	<b>(-) Zuschuss / (+) Überschuss</b>	<b>-3.500</b>	<b>-3.500</b>	<b>-3.500,00</b>		

# Haushaltsplan Verwaltungshaushalt 2026 (in EUR)

Hhst.	Bezeichnung	Haushaltsansatz 2026	Haushaltsansatz 2025	Ergebnis der Jahresrechnung 2024	AMT	HV
<b>35</b>	<b>Volksbildung</b>					
<b>35210</b>	<b>Bibliothek</b>					
	FR					
11010	Benutzungsgebühren und ähnl. Entgelte	13.000	13.000	12.544,90	41	PK
11020	Benutzungsgebühren Literaturabende umsatzsteuerfrei	400	400	62,00	41	PK
11022	Benutzungsgebühren Literaturabende Umsatzsteuer 7 %	1.500	2.000	0,00	41	PK
11023	Benutzungsgebühren Literaturabende Umsatzsteuer 19 %	0	0	1.562,19	41	PK
15000	Sonstige Verwaltungs- und Betriebseinnahmen	500	600	1.510,21	41	
	Gebühren Fernleihe					
15902	Umsatzsteuer 7 %	105	140	0,00	**	PK
15903	Umsatzsteuer 19 %	0	0	296,81	**	PK
17100	Zuweisungen vom Land	2.000	2.000	0,00	41	
17200	Zuweisungen und Zuschüsse von Gemeinden und Gemeindeverbänden	600	600	0,00	41	
17210	Zuweisungen vom Landratsamt (Personalausgaben)	59.500	59.900	59.400,25	41	
17220	Zuweisungen vom Landratsamt (Sachkosten)	6.500	6.400	6.186,30	41	
17700	Zuweisungen und Zuschüsse von privaten Unternehmen	200	200	0,00	41	
17800	Zuweisungen und Zuschüsse von übrigen Bereichen	50	50	12,70	41	
	<b>Summe Einnahmen</b>	<b>84.355</b>	<b>85.290</b>	<b>81.575,36</b>		
40000	Personalausgaben	338.211	294.213	292.505,69	11	S 1
44800	Künstlersozialabgabe	300	350	259,12	11	
50000	Unterhaltung der Grundstücke und baulichen Anlagen	7.000	7.000	7.811,55	65	
	- Wartungsarbeiten gem. Verträgen - Turnusmäßige Prüfungen mit Kosten für Verbrauchsmaterial - Reparaturarbeiten					
52000	Unterhaltung von Einrichtungs- und Gebrauchsgegenständen	3.500	3.500	3.293,28	10	1 GD
52010	Neu- und Ersatzbeschaffung von Geräten, Ausrüstungs- und sonstigen Gebrauchsgegenständen	2.700	2.700	2.767,46	10	1 GD
	- Mediensicherungsstreifen - PC's/Monitore - Kleinteile und Computerzubehör					
54010	Abgaben, Heizung, Strom, Gas und Wasser	18.000	17.000	17.792,59	41	
54020	Reinigung	7.500	6.100	6.117,72	10	
54030	Gebäude- und Inhaltsversicherung	3.100	2.700	2.594,30	23	1 GD
56200	Aus- und Fortbildung	100	100	0,00	10	
56210	Ausbildungskosten für Azubis	550	0	0,00	11	
57030	Veranstaltungen	1.000	1.500	935,46	41	1 GD
57130	Fachbezogenes Verbrauchsmaterial	2.000	3.000	3.828,60	41	1 GD
57600	Unterhaltung Bücherbestand	27.000	27.000	25.882,39	41	
61000	Honorare einschließlich Nebenkosten	3.000	5.000	4.722,35	41	
	- Veranstaltungen zur Leseförderung - Ausstellungen mit Kooperationspartnern innerhalb der Netzwerke - Literaturabend der Stadt Greiz/Kulturnacht - Veranstaltungen innerhalb von Fördermittelprojekten					
65010	Bürobedarf	300	300	482,30	10	1 GD
65200	Post- und Fernmeldegebühren	800	800	636,84	10	1 GD
65400	Dienstreisen	50	100	59,90	10	1 GD
65800	Gebühren Fernleihe	50	50	0,00	41	
66100	Mitgliedsbeiträge an Verbände und Vereine	350	300	244,06	41	
	Deutscher Bibliotheksverband					
	<b>Summe Ausgaben</b>	<b>415.511</b>	<b>371.713</b>	<b>369.933,61</b>		

# Haushaltsplan Verwaltungshaushalt 2026 (in EUR)

Hhst.	Bezeichnung	Haushaltsansatz		Ergebnis der	AMT	HV
		2026	2025	Jahresrechnung		
				2024		
<b>35210</b>	<b>Bibliothek</b>					
	FR					
	<b>Summe Einnahmen</b>	<b>84.355</b>	<b>85.290</b>	<b>81.575,36</b>		
	<b>Summe Ausgaben</b>	<b>415.511</b>	<b>371.713</b>	<b>369.933,61</b>		
	<b>(-) Zuschuss / (+) Überschuss</b>	<b>-331.156</b>	<b>-286.423</b>	<b>-288.358,25</b>		
<b>35500</b>	<b>Projekt "Bundesweite Förderung lokaler Partnerschaften für Demokratie"</b>					
	FR					
17000	Zuweisungen und Zuschüsse vom Bund	0	140.000	133.442,08	41	
17100	Zuweisungen und Zuschüsse vom Land	0	30.000	31.771,99	41	
17800	Zuweisungen und Zuschüsse von übrigen Bereichen (Rückzahlungen)	0	2.054	3.930,40	41	
	<b>Summe Einnahmen</b>	<b>0</b>	<b>172.054</b>	<b>169.144,47</b>		
40000	Personalausgaben	0	7.740	28.995,11	11	S 1
65010	Bürobedarf	0	25	0,00	10	
71000	Zuweisungen und Zuschüsse an Bund (Rückzahlungen)	0	1.689	3.174,55	41	
71100	Zuweisungen und Zuschüsse an Land (Rückzahlungen)	0	395	755,85	41	
71200	Zuweisungen und Zuschüsse an Gemeinden und Gemeindeverbände	0	2.500	0,00	41	1 GD
71700	Zuweisungen und Zuschüsse an private Unternehmen	0	1.500	2.309,33	41	1 GD
71800	Zuweisungen und Zuschüsse an übrige Bereiche	0	166.000	162.934,49	41	1 GD
	<b>Summe Ausgaben</b>	<b>0</b>	<b>179.849</b>	<b>198.169,33</b>		
	<b>Summe Einnahmen</b>	<b>0</b>	<b>172.054</b>	<b>169.144,47</b>		
	<b>Summe Ausgaben</b>	<b>0</b>	<b>179.849</b>	<b>198.169,33</b>		
	<b>(-) Zuschuss / (+) Überschuss</b>	<b>0</b>	<b>-7.795</b>	<b>-29.024,86</b>		
<b>35600</b>	<b>Präventionsrat</b>					
17700	Zuweisungen und Zuschüsse von privaten Unternehmen	7.630	7.630	0,00	80	
	Projekt "Miteinander Reden - gemeinsam Greiz gestalten, Tischgespräche für eine starke Kommune" der labconcepts GmbH					
	<b>Summe Einnahmen</b>	<b>7.630</b>	<b>7.630</b>	<b>0,00</b>		
71800	Zuweisungen und Zuschüsse an übrige Bereiche	8.000	8.000	0,00	80	
	Zur Weiterleitung an den Verein Löwenspinne e.V.					
	<b>Summe Ausgaben</b>	<b>8.000</b>	<b>8.000</b>	<b>0,00</b>		
	<b>Summe Einnahmen</b>	<b>7.630</b>	<b>7.630</b>	<b>0,00</b>		
	<b>Summe Ausgaben</b>	<b>8.000</b>	<b>8.000</b>	<b>0,00</b>		
	<b>(-) Zuschuss / (+) Überschuss</b>	<b>-370</b>	<b>-370</b>	<b>0,00</b>		

# Haushaltsplan Verwaltungshaushalt 2026 (in EUR)

Hhst.	Bezeichnung	Haushaltsansatz 2026	Haushaltsansatz 2025	Ergebnis der Jahresrechnung 2024	AMT	HV
<b>36</b>	<b>Naturschutz und Landschaftspflege, Heimatpflege</b>					
<b>36200</b>	<b>Klimaschutz</b>					
	Veranschlagung gemäß den Vorgaben des Zuwendungsbescheides vom 03.03.2025					
17000	Zuweisungen und Zuschüsse für laufende Zwecke vom Bund Zuwendungsbescheid vom 03.03.2025, Änderungsbescheid vom 11.11.2025 Mittel zur Beschäftigung eines Klimamanagers sowie zur Erstellung eines Klimaschutzkonzeptes	53.189	34.556	0,00	10	
	<b>Summe Einnahmen</b>	<b>53.189</b>	<b>34.556</b>	<b>0,00</b>		
40000	Personalausgaben	77.510	28.931	0,00	11	S 1
52010	Neu- und Ersatzbeschaffung von Geräten, Ausrüstungs- und sonstigen Gebrauchsgegenständen	1.000	0	0,00	10	
65010	Bürobedarf	200	0	0,00	10	1 GD
65100	Bücher und Zeitschriften	700	0	0,00	10	1 GD
65200	Post- und Fernmeldegebühren	175	0	0,00	10	1 GD
65400	Dienstreisen	2.000	0	0,00	10	
65500	Sachverständigen-, Gerichts- u. ä. Kosten Das Klimaschutzkonzept soll als strategische Entscheidungsgrundlage und Planungshilfe für zukünftige Klimaschutzanstrengungen und Maßnahmen zur Anpassung an den Klimawandel dienen. Das Klimaschutzkonzept soll auf die Erreichung der nationalen Klimaschutzziele und damit auf die Notwendigkeit, die Treibhausgas Emissionen bis 2050 um 80 bis 95 % zu reduzieren, orientieren.	38.295	20.000	0,00	10	
	<b>Summe Ausgaben</b>	<b>119.880</b>	<b>48.931</b>	<b>0,00</b>		
	<b>Summe Einnahmen</b>	<b>53.189</b>	<b>34.556</b>	<b>0,00</b>		
	<b>Summe Ausgaben</b>	<b>119.880</b>	<b>48.931</b>	<b>0,00</b>		
	<b>(-) Zuschuss / (+) Überschuss</b>	<b>-66.691</b>	<b>-14.375</b>	<b>0,00</b>		
<b>36301</b>	<b>Oberes Schloss - Außenanlagen</b>					
50000	Unterhaltung der Grundstücke und baulichen Anlagen turnusmäßige Prüfungen	2.000	500	1.963,50	65	
	<b>Summe Ausgaben</b>	<b>2.000</b>	<b>500</b>	<b>1.963,50</b>		
	<b>keine Einnahmen</b>	<b>0</b>	<b>0</b>	<b>0,00</b>		
	<b>Summe Ausgaben</b>	<b>2.000</b>	<b>500</b>	<b>1.963,50</b>		
	<b>(-) Zuschuss / (+) Überschuss</b>	<b>-2.000</b>	<b>-500</b>	<b>-1.963,50</b>		
<b>36640</b>	<b>Alte Wache</b>					
	FR					
50000	Unterhaltung der Grundstücke und baulichen Anlagen	500	800	0,00	65	
54030	Gebäudeversicherung	330	270	254,53	23	1 GD
	<b>Summe Ausgaben</b>	<b>830</b>	<b>1.070</b>	<b>254,53</b>		
	<b>keine Einnahmen</b>	<b>0</b>	<b>0</b>	<b>0,00</b>		
	<b>Summe Ausgaben</b>	<b>830</b>	<b>1.070</b>	<b>254,53</b>		
	<b>(-) Zuschuss / (+) Überschuss</b>	<b>-830</b>	<b>-1.070</b>	<b>-254,53</b>		

# Haushaltsplan Verwaltungshaushalt 2026 (in EUR)

Hhst.	Bezeichnung	Haushaltsansatz 2026	Haushaltsansatz 2025	Ergebnis der Jahresrechnung 2024	AMT	HV
<b>3</b>	<b>Wissenschaft, Forschung, Kulturpflege, Naturschutz</b>					
	<b>ABSCHLUSS EINZELPLAN</b>					
	<b>EINNAHMEN</b>					
30	Allgemeine kulturelle Angelegenheiten	5.000	5.000	4.470,18		
32	Museen, Sammlungen, Ausstellungen	72.900	75.919	65.478,87		
33	Theater, Konzerte, Musikpflege	492.598	450.808	508.626,15		
35	Volksbildung	91.985	264.974	250.719,83		
36	Naturschutz und Landschaftspflege, Heimatpflege	53.189	34.556	0,00		
	<b>Summe Einnahmen</b>	<b>715.672</b>	<b>831.257</b>	<b>829.295,03</b>		
	<b>AUSGABEN</b>					
30	Allgemeine kulturelle Angelegenheiten	5.000	5.000	4.470,18		
32	Museen, Sammlungen, Ausstellungen	518.289	512.751	463.014,90		
33	Theater, Konzerte, Musikpflege	2.262.647	2.391.679	2.206.522,24		
35	Volksbildung	423.511	559.562	568.102,94		
36	Naturschutz und Landschaftspflege, Heimatpflege	122.710	50.501	2.218,03		
	<b>Summe Ausgaben</b>	<b>3.332.157</b>	<b>3.519.493</b>	<b>3.244.328,29</b>		
	<b>Summe Einnahmen</b>	<b>715.672</b>	<b>831.257</b>	<b>829.295,03</b>		
	<b>(-) Zuschuss / (+) Überschuss</b>	<b>-2.616.485</b>	<b>-2.688.236</b>	<b>-2.415.033,26</b>		

# Haushaltsplan Verwaltungshaushalt 2026 (in EUR)

Hhst.	Bezeichnung	Haushaltsansatz		Ergebnis der	AMT	HV
		2026	2025	Jahresrechnung		
				2024		
<b>4</b>	<b>Soziale Sicherung</b>					
<b>40</b>	<b>Verwaltung der sozialen Angelegenheiten</b>					
<b>40000</b>	<b>Amt für Soziales, Jugend, Kultur und Sport</b>					
16400	Erstattungen von Ausgaben des Verwaltungshaushaltes von sonstigen öffentlichen Bereichen	0	4.700	0,00	11	
17700	Zuweisungen und Zuschüsse von privaten Unternehmen	0	0	699,00	50	
	<b>Summe Einnahmen</b>	<b>0</b>	<b>4.700</b>	<b>699,00</b>		
40000	Personalausgaben	196.843	188.906	169.038,20	11	S 1
56200	Aus- und Fortbildung	300	300	659,05	10	
57030	Veranstaltungen FR Kindertag	200	200	330,00	50	
65100	Bücher und Zeitschriften	350	350	327,90	10	
65400	Dienstreisen	200	80	148,04	10	1 GD
	<b>Summe Ausgaben</b>	<b>197.893</b>	<b>189.836</b>	<b>170.503,19</b>		
	<b>Summe Einnahmen</b>	<b>0</b>	<b>4.700</b>	<b>699,00</b>		
	<b>Summe Ausgaben</b>	<b>197.893</b>	<b>189.836</b>	<b>170.503,19</b>		
	<b>(-) Zuschuss / (+) Überschuss</b>	<b>-197.893</b>	<b>-185.136</b>	<b>-169.804,19</b>		
<b>40010</b>	<b>Wohngeldstelle</b>					
15000	Sonstige Verwaltungs- und Betriebseinnahmen (Rückzahlung Umlagevorauszahlung Vorjahr)	0	2.100	0,00	11	
	<b>Summe Einnahmen</b>	<b>0</b>	<b>2.100</b>	<b>0,00</b>		
40000	Personalausgaben	14.713	14.310	14.026,75	11	S 1
	<b>Summe Ausgaben</b>	<b>14.713</b>	<b>14.310</b>	<b>14.026,75</b>		
	<b>Summe Einnahmen</b>	<b>0</b>	<b>2.100</b>	<b>0,00</b>		
	<b>Summe Ausgaben</b>	<b>14.713</b>	<b>14.310</b>	<b>14.026,75</b>		
	<b>(-) Zuschuss / (+) Überschuss</b>	<b>-14.713</b>	<b>-12.210</b>	<b>-14.026,75</b>		
<b>40020</b>	<b>Seniorenbeirat</b>					
	FR					
17500	Zuweisungen und Zuschüsse von kommunalen Sonderrechnungen	200	200	206,75	10	
17800	Zuweisungen und Zuschüsse von übrigen Bereichen	0	0	200,00	10	
	<b>Summe Einnahmen</b>	<b>200</b>	<b>200</b>	<b>406,75</b>		
40000	Personalausgaben	300	300	240,00	11	S 1
57000	Verbrauchsmittel / Sachausgaben	800	800	1.196,09	10	
	<b>Summe Ausgaben</b>	<b>1.100</b>	<b>1.100</b>	<b>1.436,09</b>		
	<b>Summe Einnahmen</b>	<b>200</b>	<b>200</b>	<b>406,75</b>		
	<b>Summe Ausgaben</b>	<b>1.100</b>	<b>1.100</b>	<b>1.436,09</b>		
	<b>(-) Zuschuss / (+) Überschuss</b>	<b>-900</b>	<b>-900</b>	<b>-1.029,34</b>		
<b>40700</b>	<b>Jugendpflege</b>					
17800	Zuweisungen und Zuschüsse von übrigen Bereichen (Rückzahlung)	0	0	554,55	51	
	<b>Summe Einnahmen</b>	<b>0</b>	<b>0</b>	<b>554,55</b>		
71200	Zuschuss an LRA Förderung der Jugendarbeit, vertragliche Vereinbarung mit dem Landkreis Greiz vom 25.11.2019.	25.000	25.000	9.233,00	51	
71820	Zuschuss an Vereine FR Sach-, Betriebs- und Personalkosten Jugendclub "Club 2000"	40.000	40.000	39.953,04	51	

# Haushaltsplan Verwaltungshaushalt 2026 (in EUR)

Hhst.	Bezeichnung	Haushaltsansatz		Ergebnis der	AMT	HV
		2026	2025	Jahresrechnung		
				2024		
40700	Jugendpflege					
	Summe Ausgaben	65.000	65.000	49.186,04		
	Summe Einnahmen	0	0	554,55		
	Summe Ausgaben	65.000	65.000	49.186,04		
	(-) Zuschuss / (+) Überschuss	-65.000	-65.000	-48.631,49		

# Haushaltsplan Verwaltungshaushalt 2026 (in EUR)

Hhst.	Bezeichnung	Haushaltsansatz 2026	Haushaltsansatz 2025	Ergebnis der Jahresrechnung 2024	AMT	HV
<b>46</b>	<b>Einrichtungen der Jugendhilfe</b>					
<b>46002</b>	<b>Spielplätze</b>					
15000	Sonstige Verwaltungs- und Betriebseinnahmen Erstattung anteiliger Betriebskosten	1.400	1.400	333,71	67	
	<b>Summe Einnahmen</b>	<b>1.400</b>	<b>1.400</b>	<b>333,71</b>		
51000	Unterhaltung des sonstigen unbeweglichen Vermögens Betrifft 36 öffentliche Spielplätze: - Wiesenmähd - Gehölzpflege - Zaunreparatur - Wegeinstandhaltung - Fallschutz	20.000	25.000	24.406,10	67	
52000	Unterhaltung von Einrichtungs- und Gebrauchsgegenständen Reparaturen an Spielgeräten, Bänken, Wetterhütten	2.000	5.000	1.097,89	67	1 GD
52010	Neu- und Ersatzbeschaffung von Geräten, Ausrüstungs- und sonstigen Gebrauchsgegenständen Ersatzbeschaffung von Bänken, Papierkörben und kleinen Spielgeräten	4.500	4.500	3.186,34	67	1 GD
53000	Mieten und Pachten - Pacht für Spielplatz Nr. 32 - Caselwitz/An der Eichleite - Anmietung von Geräten für Pflegearbeiten und Reparaturmaßnahmen	500	500	15,00	67	
54010	Abgaben, Heizung, Strom, Gas und Wasser Stromkosten für Spielplätze: Nr. 13 - Abenteuerspielplatz Reißbergplatz Nr. 47 - Spiel- und Sportfreifläche (ehem. Likörfabrik)  Gebühren für Trink- und Niederschlagswasser für Spielplatz: Nr. 47 - Spiel- und Sportfreifläche (ehem. Likörfabrik)	2.800	3.000	1.664,58	67	
54011	Bewachungskosten Schließdienst für Spielplätze: Nr. 39 - DFB-Mini-Spielfeld Nr. 47 - Spiel- und Sportfreifläche (ehem. Likörfabrik)	14.000	13.500	13.390,32	67	
57210	Leistungen durch Dritte Jährliche Sicherheitskontrollen auf sämtlichen öffentlichen Spielplätzen, ggf. Zusatzkontrollen in Einzelfällen.	2.000	1.700	1.542,83	67	
	<b>Summe Ausgaben</b>	<b>45.800</b>	<b>53.200</b>	<b>45.303,06</b>		
	<b>Summe Einnahmen</b>	<b>1.400</b>	<b>1.400</b>	<b>333,71</b>		
	<b>Summe Ausgaben</b>	<b>45.800</b>	<b>53.200</b>	<b>45.303,06</b>		
	<b>(-) Zuschuss / (+) Überschuss</b>	<b>-44.400</b>	<b>-51.800</b>	<b>-44.969,35</b>		
<b>46412</b>	<b>Kita "Freundschaft"</b>					
11000	Benutzungsgebühren und ähnl. Entgelte	0	74.000	70.669,54	51	PK
13000	Einnahmen aus Verkauf	0	5.800	3.633,75	51	PK
15000	Sonstige Verwaltungs- und Betriebseinnahmen Korrekturen von Rechnungen Dritter. Jahresendabrechnungen Energieversorgung - Guthaben.	0	100	320,09	51	
17100	Zuweisungen vom Land Gemäß §§ 25 und 30 ThürKigaG	0	385.200	335.808,72	51	
17180	Zuweisungen und Zuschüsse vom Land Projektförderung "Weil Sprache der Schlüssel zur Welt ist"	0	0	25.000,00	51	

# Haushaltsplan Verwaltungshaushalt 2026 (in EUR)

Hhst.	Bezeichnung	Haushaltsansatz		Ergebnis der	AMT	HV
		2026	2025	Jahresrechnung		
				2024		
<b>46412</b>	<b>Kita "Freundschaft"</b>					
17200	Zuweisungen und Zuschüsse vom LRA Pflegesätze (zusätzliches Fachpersonal und Sachkosten) Gemäß Landesrahmenvertrag/Leistungs-, Vergütungs- und Prüfvereinbarung nach § 75 Abs. 3 SGB XII	0	42.900	74.451,89	51	
	<b>Summe Einnahmen</b>	<b>0</b>	<b>508.000</b>	<b>509.883,99</b>		
40000	Personalausgaben	0	1.028.775	963.720,39	11	S 1
50000	Unterhaltung der Grundstücke und baulichen Anlagen	6.500	7.500	24.282,33	65	1 GD
52000	Unterhaltung von Einrichtungs- und Gebrauchsgegenständen	0	600	309,16	51	1 GD
52010	Neu- und Ersatzbeschaffung von Geräten, Ausrüstungs- und sonstigen Gebrauchsgegenständen	0	2.000	2.030,21	51	1 GD
54010	Abgaben, Heizung, Strom, Gas und Wasser	5.000	31.100	28.967,22	51	
54020	Reinigung	0	66.000	56.689,13	51	1 GD
54030	Gebäude- und Inhaltsversicherung	1.600	1.600	1.528,64	23	1 GD
56010	Besondere Aufwendungen für Bedienstete Polizeiliche Führungszeugnisse	0	91	13,00	51	
56200	Aus- und Fortbildung	0	1.000	761,20	51	
57020	Kulturelle Betreuung	0	1.300	1.126,09	51	
57110	Spiel- und Beschäftigungsmaterial	0	2.700	2.679,24	51	
57130	Fachbezogenes Verbrauchsmaterial Hygienebedarf	0	900	1.051,47	51	
57200	Wäschereinigung und sonstige Dienstleistungen	0	3.250	3.029,67	51	
57210	Leistungen durch Dritte Planungsleistungen	5.400	10.400	288,93	51	
57300	Verpflegung	0	3.700	3.200,78	51	
57777	Projekt Förderung zum Bundesprogramm "Weil Sprache der Schlüssel zur Welt ist"	0	0	4.926,82	51	
65010	Bürobedarf	0	200	235,63	51	1 GD
65100	Bücher und Zeitschriften	0	150	145,95	51	1 GD
65200	Post- und Fernmeldegebühren	0	1.000	885,20	51	1 GD
65400	Dienstreisen	0	100	44,40	51	1 GD
	<b>Summe Ausgaben</b>	<b>18.500</b>	<b>1.162.366</b>	<b>1.095.915,46</b>		
	<b>Summe Einnahmen</b>	<b>0</b>	<b>508.000</b>	<b>509.883,99</b>		
	<b>Summe Ausgaben</b>	<b>18.500</b>	<b>1.162.366</b>	<b>1.095.915,46</b>		
	<b>(-) Zuschuss / (+) Überschuss</b>	<b>-18.500</b>	<b>-654.366</b>	<b>-586.031,47</b>		
<b>46414</b>	<b>Kita "Gommlaer Waldwichtel"</b>					
11000	Benutzungsgebühren und ähnl. Entgelte Kapazität 40 Kinder geplante Auslastung 80 % Schulanfänger 2026: 7 Schulanfänger 2027: 7	34.000	29.000	34.826,78	51	PK
13000	Einnahmen aus Verkauf	2.040	2.040	1.581,00	51	PK
15000	Sonstige Verwaltungs- und Betriebseinnahmen Korrekturen von Rechnungen Dritter. Jahresendabrechnungen Energieversorgung - Guthaben.	200	1.080	387,98	51	
16400	Erstattungen von Ausgaben des Verwaltungshaushaltes von gesetzlichen Sozialversicherungen (Mutterschaftsaufwendungen)	0	39.200	0,00	11	
17100	Zuweisungen vom Land Gemäß §§ 25 und 30 ThürKigaG	172.000	148.000	139.427,46	51	
17110	Zuweisungen vom Land (zusätzliches Fachpersonal)	0	0	3.507,22	51	

# Haushaltsplan Verwaltungshaushalt 2026 (in EUR)

Hhst.	Bezeichnung	Haushaltsansatz		Ergebnis der	AMT	HV
		2026	2025	Jahresrechnung		
				2024		
<b>46414</b>	<b>Kita "Gommlaer Waldwichtel"</b>					
17200	Zuweisungen und Zuschüsse vom LRA Pflegesätze (zusätzliches Fachpersonal und Sachkosten) Gemäß Landesrahmenvertrag/Leistungs-, Vergütungs- und Prüfvereinbarung nach § 75 Abs. 3 SGB, Personal- und Sachkosten	8.500	8.500	6.807,25	51	
17700	Zuweisungen u. Zuschüsse von privaten Unternehmen	0	0	200,00	51	
17800	Zuweisungen und Zuschüsse von übrigen Bereichen	0	0	100,00	51	
	<b>Summe Einnahmen</b>	<b>216.740</b>	<b>227.820</b>	<b>186.837,69</b>		
40000	Personalausgaben	450.621	551.189	408.703,15	11	S 1
50000	Unterhaltung der Grundstücke und baulichen Anlagen	2.800	2.800	2.671,20	65	1 GD
	- Wartungen gem. Verträgen					
	- Reparaturen an Gebäuden, Wegen, Zaunanlagen, Spielgeräten					
	- Material für Leistungen Bauhof in Eigenleistung					
	- Entsorgung Gras- und Gartenabfälle					
	- Prüfung der ortsfesten Elektro- und Blitzschutzanlagen					
52000	Unterhaltung von Einrichtungs- und Gebrauchsgegenständen	1.200	600	775,99	51	1 GD
52010	Neu- und Ersatzbeschaffung von Geräten, Ausrüstungs- und sonstigen Gebrauchsgegenständen	2.000	2.000	1.657,75	51	1 GD
	- Wäsche, Geschirr					
	- Ersatz defekter Alltagsgegenstände					
54010	Abgaben, Heizung, Strom, Gas und Wasser	16.500	16.500	16.295,28	51	
54020	Reinigung	40.000	36.000	31.052,05	51	1 GD
54030	Gebäude- und Inhaltsversicherung	800	700	655,23	23	1 GD
56010	Besondere Aufwendungen für Bedienstete Polizeiliche Führungszeugnisse	60	50	0,00	51	
56200	Aus- und Fortbildung	500	500	406,00	51	
57020	Kulturelle Betreuung	400	400	898,80	51	
57110	Spiel- und Beschäftigungsmaterial	800	800	795,33	51	
57111	Spiel- und Beschäftigungsmaterial (Finanzierung Spenden)	0	0	100,00	51	
57130	Fachbezogenes Verbrauchsmaterial Hygienebedarf	480	480	456,22	51	
57200	Wäschereinigung und sonstige Dienstleistungen	900	700	787,29	51	
57210	Leistungen durch Dritte	300	300	474,28	51	
	- Wasserprüfungen					
	- Legionellenprüfungen					
	- Mikrobiologische Untersuchungen (Lebensmittel)					
57300	Verpflegung	1.900	1.700	1.460,03	51	
65010	Bürobedarf	150	150	168,36	51	1 GD
65100	Bücher und Zeitschriften	140	140	137,75	51	1 GD
65200	Post- und Fernmeldegebühren	900	900	868,06	51	1 GD
65400	Dienstreisen	150	100	61,90	51	1 GD
	<b>Summe Ausgaben</b>	<b>520.601</b>	<b>616.009</b>	<b>468.424,67</b>		
	<b>Summe Einnahmen</b>	<b>216.740</b>	<b>227.820</b>	<b>186.837,69</b>		
	<b>Summe Ausgaben</b>	<b>520.601</b>	<b>616.009</b>	<b>468.424,67</b>		
	<b>(-) Zuschuss / (+) Überschuss</b>	<b>-303.861</b>	<b>-388.189</b>	<b>-281.586,98</b>		
<b>46416</b>	<b>Kita "Kunterbunt"</b>					
11000	Benutzungsgebühren und ähnl. Entgelte Kapazität 77 Kinder geplante Auslastung ~ 80 % Schulanfänger 2026: 14 Schulanfänger 2027: 9	71.500	63.500	58.525,82	51	PK
13000	Einnahmen aus Verkauf	3.780	3.780	2.992,00	51	PK

# Haushaltsplan Verwaltungshaushalt 2026 (in EUR)

Hhst.	Bezeichnung	Haushaltsansatz 2026	Haushaltsansatz 2025	Ergebnis der Jahresrechnung 2024	AMT	HV
<b>46416</b>	<b>Kita "Kunterbunt"</b>					
15000	Sonstige Verwaltungs- und Betriebseinnahmen Korrekturen von Rechnungen Dritter. Jahresendabrechnungen Energieversorgung - Guthaben.	1.200	1.420	582,67	51	
16400	Erstattungen von Ausgaben des Verwaltungshaushaltes von gesetzlichen Sozialversicherungen (Mutterschaftsaufwendungen)	0	27.500	27.935,85	11	
17100	Zuweisungen vom Land Gemäß §§ 25 und 30 ThürKigaG	330.000	290.000	239.922,66	51	
17110	Zuweisungen vom Land (zusätzliches Fachpersonal)	0	0	10.511,33	51	
17200	Zuweisungen und Zuschüsse vom LRA (zusätzliches Fachpersonal - Pflegesätze) Gemäß Landesrahmenvertrag/Leistungs-, Vergütungs- und Prüfvereinbarung nach § 75 Abs. 3 SGB XII, Personal- und Sachkosten	24.000	12.000	16.337,40	51	
17800	Zuweisungen und Zuschüsse von übrigen Bereichen	0	0	600,00	51	
	<b>Summe Einnahmen</b>	<b>430.480</b>	<b>398.200</b>	<b>357.407,73</b>		
40000	Personalausgaben	908.872	826.117	793.375,49	11	S 1
50000	Unterhaltung der Grundstücke und baulichen Anlagen - Wartungen gem. Verträgen und turnusmäßige Prüfungen - Reparaturen an Gebäuden, Wegen, Zaunanlagen, Spielgeräten - Material für Leistungen Bauhof in Eigenleistung - Entsorgung Gras- und Gartenabfälle - Prüfung der ortsfesten Elektro- und Blitzschutzanlagen	3.600	3.600	7.837,17	65	1 GD
52000	Unterhaltung von Einrichtungs- und Gebrauchsgegenständen	600	600	347,30	51	1 GD
52010	Neu- und Ersatzbeschaffung von Geräten, Ausrüstungs- und sonstigen Gebrauchsgegenständen	2.500	2.500	3.338,89	51	1 GD
54010	Abgaben, Heizung, Strom, Gas und Wasser - Wäsche, Geschirr - Ersatz defekter Alltagsgegenstände	16.500	16.500	17.196,64	51	
54020	Reinigung	44.500	41.400	36.649,00	51	1 GD
54030	Gebäude- und Inhaltsversicherung	800	640	623,52	23	1 GD
56010	Besondere Aufwendungen für Bedienstete Polizeiliche Führungszeugnisse	50	104	0,00	51	
56200	Aus- und Fortbildung	500	500	637,80	51	
57020	Kulturelle Betreuung	740	740	736,28	51	
57110	Spiel- und Beschäftigungsmaterial	1.480	1.480	1.480,00	51	
57130	Fachbezogenes Verbrauchsmaterial Hygienebedarf	750	750	799,85	51	
57200	Wäschereinigung und sonstige Dienstleistungen	1.700	1.650	1.489,97	51	
57210	Leistungen durch Dritte - Wasserprüfung - Legionellenprüfung - Mikrobiologische Untersuchung	300	300	471,28	51	
57300	Verpflegung	3.100	3.110	2.974,15	51	
65010	Bürobedarf	100	100	183,59	51	1 GD
65100	Bücher und Zeitschriften	200	200	214,02	51	1 GD
65200	Post- und Fernmeldegebühren	900	900	810,54	51	1 GD
65400	Dienstreisen	100	100	13,80	51	1 GD
	<b>Summe Ausgaben</b>	<b>987.292</b>	<b>901.291</b>	<b>869.179,29</b>		
	<b>Summe Einnahmen</b>	<b>430.480</b>	<b>398.200</b>	<b>357.407,73</b>		
	<b>Summe Ausgaben</b>	<b>987.292</b>	<b>901.291</b>	<b>869.179,29</b>		
	<b>(-) Zuschuss / (+) Überschuss</b>	<b>-556.812</b>	<b>-503.091</b>	<b>-511.771,56</b>		

# Haushaltsplan Verwaltungshaushalt 2026 (in EUR)

Hhst.	Bezeichnung	Haushaltsansatz 2026	Haushaltsansatz 2025	Ergebnis der Jahresrechnung 2024	AMT	HV
<b>46418</b>	<b>Kita "Spatzennest"</b>					
11000	Benutzungsgebühren und ähnl. Entgelte Kapazität 38 Kinder geplante Auslastung 90 % Schulanfänger 2026: 8 Schulanfänger 2027: 5	40.500	31.000	33.720,64	51	PK
13000	Einnahmen aus Verkauf	1.950	1.950	1.368,50	51	PK
15000	Sonstige Verwaltungs- und Betriebseinnahmen Korrekturen von Rechnungen Dritter. Jahresendabrechnungen Energieversorgung - Guthaben.	200	0	59,95	51	
16400	Erstattungen von Ausgaben des Verwaltungshaushaltes von gesetzlichen Sozialversicherungen (Mutterschaftsaufwendungen)	0	33.400	30.191,53	11	
17100	Zuweisungen vom Land Gemäß §§ 25 und 30 ThürKigaG	152.000	128.000	116.988,96	51	
17110	Zuweisung vom Land (zusätzliches Fachpersonal)	0	0	4.556,63	51	
17700	Zuweisungen und Zuschüsse von privaten Unternehmen	0	0	50,00	51	
17800	Zuweisungen und Zuschüsse von übrigen Bereichen	0	0	775,60	51	
	<b>Summe Einnahmen</b>	<b>194.650</b>	<b>194.350</b>	<b>187.711,81</b>		
40000	Personalausgaben	480.219	354.706	412.300,89	11	S 1
50000	Unterhaltung der Grundstücke und bauliche Anlagen - Wartungen gem. Verträgen und turnusmäßige Prüfungen - Reparaturen am Gebäude, an Wegen, Zaunanlage, Spielgeräten - Material für Leistungen Bauhof in Eigenleistung - Entsorgung Gras- und Gartenabfälle - Prüfung der ortsfesten Elektro- und Blitzschutzanlagen - Maler- und Putzarbeiten	3.000	4.800	1.997,72	65	1 GD
52000	Unterhaltung von Einrichtungs- und Gebrauchsgegenständen	700	700	45,10	51	1 GD
52010	Neu- und Ersatzbeschaffung von Geräten, Ausrüstungs- und sonstigen Gebrauchsgegenständen	2.000	2.000	3.042,88	51	1 GD
54010	Abgaben, Heizung, Strom, Gas und Wasser	5.700	5.700	5.054,86	51	
54020	Reinigung	30.000	28.000	24.291,38	51	1 GD
54030	Gebäude- und Inhaltsversicherung	420	340	326,38	23	1 GD
56010	Besondere Aufwendungen für Bedienstete Polizeiliche Führungszeugnisse	50	50	0,00	51	
56200	Aus- und Fortbildung	400	400	150,00	51	
57020	Kulturelle Betreuung	360	360	694,17	51	
57110	Spiel- und Beschäftigungsmaterial	720	720	396,05	51	
57130	Fachbezogenes Verbrauchsmaterial Hygienebedarf	400	400	267,19	51	
57200	Wäschereinigung und sonstige Dienstleistungen	1.350	1.300	1.305,13	51	
57210	Leistungen durch Dritte - Wasserprüfung - Legionellenprüfung	300	300	621,69	51	
57300	Verpflegung	1.700	1.400	1.881,45	51	
65010	Bürobedarf	150	150	176,00	51	1 GD
65100	Bücher und Zeitschriften	200	200	21,78	51	1 GD
65200	Post- und Fernmeldegebühren	950	950	929,17	51	1 GD
65400	Dienstreisen	100	100	63,00	51	1 GD
	<b>Summe Ausgaben</b>	<b>528.719</b>	<b>402.576</b>	<b>453.564,84</b>		

# Haushaltsplan Verwaltungshaushalt 2026 (in EUR)

Hhst.	Bezeichnung	Haushaltsansatz		Ergebnis der	AMT	HV
		2026	2025	Jahresrechnung		
				2024		
<b>46418</b>	<b>Kita "Spatzennest"</b>					
	<b>Summe Einnahmen</b>	<b>194.650</b>	<b>194.350</b>	<b>187.711,81</b>		
	<b>Summe Ausgaben</b>	<b>528.719</b>	<b>402.576</b>	<b>453.564,84</b>		
	<b>(-) Zuschuss / (+) Überschuss</b>	<b>-334.069</b>	<b>-208.226</b>	<b>-265.853,03</b>		
<b>46419</b>	<b>Kita Freie Träger</b>					
14600	Erlöse aus Erbpachten	0	3.380	3.380,11	51	
17100	Zuweisungen und Zuschüsse vom Land Kita "Neuer Weg"	398.000	360.000	286.709,82	51	
	Gemäß §§ 25 und 30 ThürKigaG					
17110	Zuweisungen und Zuschüsse vom Land Kita "Am Elsterufer"	440.000	415.600	288.009,84	51	
	Gemäß §§ 25 und 30 ThürKigaG					
17120	Zuweisungen und Zuschüsse vom Land Kita "Waldkindergarten"	123.000	146.000	116.704,08	51	
	Gemäß §§ 25 und 30 ThürKigaG					
17800	Zuweisungen und Zuschüsse von übrigen Bereichen (Rückzahlungen)	55.000	92.575	44.283,80	51	
	<b>Summe Einnahmen</b>	<b>1.016.000</b>	<b>1.017.555</b>	<b>739.087,65</b>		
71800	Zuschuss Kita "Neuer Weg"	1.109.400	1.036.700	877.755,00	51	
71810	Zuschuss Kita "Am Elsterufer"	1.226.850	1.191.120	972.390,00	51	
71820	Zuschuss Kita "Waldkindergarten"	372.100	487.300	389.940,17	51	
	<b>Summe Ausgaben</b>	<b>2.708.350</b>	<b>2.715.120</b>	<b>2.240.085,17</b>		
	<b>Summe Einnahmen</b>	<b>1.016.000</b>	<b>1.017.555</b>	<b>739.087,65</b>		
	<b>Summe Ausgaben</b>	<b>2.708.350</b>	<b>2.715.120</b>	<b>2.240.085,17</b>		
	<b>(-) Zuschuss / (+) Überschuss</b>	<b>-1.692.350</b>	<b>-1.697.565</b>	<b>-1.500.997,52</b>		
<b>46431</b>	<b>Kita "Juri Gagarin"</b>					
11010	Benutzungsgebühren und ähnl. Entgelte Kapazität 174 Kinder geplante Auslastung ~ 90 % Schulanfänger 2026: 47 Schulanfänger 2027: 25	146.000	99.000	93.092,04	51	PK
13000	Einnahmen aus Verkauf	8.950	8.400	4.653,75	51	PK
15000	Sonstige Verwaltungs- und Betriebseinnahmen	1.100	1.000	3.508,10	51	
	Korrekturen von Rechnungen Dritter. Jahresendabrechnungen Energieversorgung - Guthaben.					
16400	Erstattungen von Ausgaben des Verwaltungshaushaltes von gesetzlichen Sozialversicherungen (Mutterschaftsaufwendungen)	0	2.160	18.746,19	11	
17100	Zuweisungen vom Land	749.000	476.000	390.595,02	51	
	Gemäß §§ 25 und 30 ThürKigaG					
17110	Zuweisungen vom Land (zusätzliche Fachpersonal-Pflegesätze)	237.500	320.000	229.469,23	51	
	Gemäß Landesrahmenvertrag/Leistungs-, Vergütungs- und Prüfvereinbarung nach § 75 Abs. 3 SGB XII, Personal- und Sachkosten Grundlage: 15 Kinder					
17120	Zuweisungen vom Land (Sachkostenzuschuss aus Pflegesätzen)	4.400	7.200	4.767,00	51	
	Gemäß Landesrahmenvertrag/Leistungs-, Vergütungs- und Prüfvereinbarung nach § 75 Abs. 3 SGB XII, Personal- und Sachkosten Grundlage: 15 Kinder					
17803	Zuweisungen und Zuschüsse von übrigen Bereichen	370	740	369,75	51	
	Umsatzsteuer 19 % Kooperationsvertrag Berufsfachschule für Pflegeberufe, Pauschale für die praktische Ausbildung von einem Praktikanten					
	<b>Summe Einnahmen</b>	<b>1.147.320</b>	<b>914.500</b>	<b>745.201,08</b>		

# Haushaltsplan Verwaltungshaushalt 2026 (in EUR)

Hhst.	Bezeichnung	Haushaltsansatz		Ergebnis der	AMT	HV
		2026	2025	Jahresrechnung		
				2024		
<b>46431</b>	<b>Kita "Juri Gagarin"</b>					
40000	Personalausgaben	2.127.644	1.606.801	1.534.220,60	11	S 1
50000	Unterhaltung der Grundstücke und baulichen Anlagen	7.000	11.800	7.372,57	65	1 GD
	- Wartungen gem. Verträgen und turnusmäßige Prüfungen					
	- Reparaturen am Gebäude, an Wegen, Zaunanlage, Spielgeräten					
	- Material für Leistungen Bauhof in Eigenleistung					
	- Entsorgung Gras- und Gartenabfälle					
	- Malerarbeiten					
	- Prüfung der ortsfesten Elektro- und Blitzschutzanlagen					
52000	Unterhaltung von Einrichtungs- und Gebrauchsgegenständen	3.500	2.000	1.036,32	51	1 GD
52010	Neu- und Ersatzbeschaffung von Geräten, Ausrüstungs- und sonstigen Gebrauchsgegenständen	9.000	6.000	5.998,85	51	1 GD
	- Wäsche, Geschirr					
	- Ersatz defekter Alltagsgegenstände					
	- Kleinere Neuanschaffungen					
	- Anschaffung von Hilfsmitteln für Kinder mit Behinderungen					
54010	Abgaben, Heizung, Strom, Gas und Wasser	70.000	70.000	63.487,27	51	
54020	Reinigung	140.000	100.000	92.678,67	51	1 GD
54030	Gebäude- und Inhaltsversicherung	3.300	2.720	2.650,03	23	1 GD
56010	Besondere Aufwendungen für Bedienstete	150	50	65,00	51	
	Polizeiliche Führungszeugnisse					
56200	Aus- und Fortbildung	3.200	800	450,00	51	
57020	Kulturelle Betreuung	2.150	1.650	1.694,73	51	
57110	Spiel- und Beschäftigungsmaterial	3.900	3.300	3.277,84	51	
57130	Fachbezogenes Verbrauchsmaterial	2.400	1.000	596,79	51	
	Hygienebedarf					
57200	Wäschereinigung und sonstige Dienstleistungen	4.900	3.100	2.840,96	51	
57210	Leistungen durch Dritte	1.500	1.600	1.390,72	51	
	- Wasserprüfung					
	- Legionellenprüfungen					
	- Mikrobiologische Untersuchung					
57300	Verpflegung	8.950	4.800	4.416,32	51	
65010	Bürobedarf	550	400	250,76	51	1 GD
65100	Bücher und Zeitschriften	700	400	365,28	51	1 GD
65200	Post- und Fernmeldegebühren	2.100	1.000	895,87	51	1 GD
65400	Dienstreisen	400	100	104,90	51	1 GD
	<b>Summe Ausgaben</b>	<b>2.391.344</b>	<b>1.817.521</b>	<b>1.723.793,48</b>		
	<b>Summe Einnahmen</b>	<b>1.147.320</b>	<b>914.500</b>	<b>745.201,08</b>		
	<b>Summe Ausgaben</b>	<b>2.391.344</b>	<b>1.817.521</b>	<b>1.723.793,48</b>		
	<b>(-) Zuschuss / (+) Überschuss</b>	<b>-1.244.024</b>	<b>-903.021</b>	<b>-978.592,40</b>		
<b>46434</b>	<b>Kita "Geschwister Scholl"</b>					
11000	Benutzungsgebühren und ähnl. Entgelte	38.000	43.000	35.480,48	51	PK
	Kapazität 54 Kinder					
	geplante Auslastung ~ 70 %					
	Schulanfänger 2026: 12					
	Schulanfänger 2027: 5					
13000	Einnahmen aus Verkauf	2.600	2.600	2.108,00	51	PK
15000	Sonstige Verwaltungs- und Betriebseinnahmen	100	600	202,24	51	
	Korrekturen von Rechnungen Dritter.					
	Jahresendabrechnungen Energieversorgung - Guthaben.					
17100	Zuweisungen vom Land	195.000	198.400	163.857,06	51	
	Gemäß §§ 25 und 30 ThürKigaG					

# Haushaltsplan Verwaltungshaushalt 2026 (in EUR)

Hhst.	Bezeichnung	Haushaltsansatz		Ergebnis der	AMT	HV
		2026	2025	Jahresrechnung		
				2024		
<b>46434</b>	<b>Kita "Geschwister Scholl"</b>					
17110	Zuweisungen vom Land (zusätzliches Fachpersonal) Gemäß Landesrahmenvertrag/Leistungs-, Vergütungs- und Prüfvereinbarung nach § 75 Abs. 3 SGB XII, Personal- und Sachkosten Grundlage: 6 Kinder	70.000	84.000	75.650,89	51	
17120	Zuweisungen vom Land (Sachkostenzuschuss) Gemäß Landesrahmenvertrag/Leistungs-, Vergütungs- und Prüfvereinbarung nach § 75 Abs. 3 SGB XII, Personal- und Sachkosten Grundlage: 5 Kinder	2.100	2.600	2.120,00	51	
	<b>Summe Einnahmen</b>	<b>307.800</b>	<b>331.200</b>	<b>279.418,67</b>		
40000	Personalausgaben	555.221	677.861	616.047,56	11	S 1
50000	Unterhaltung der Grundstücke und baulichen Anlagen - Wartungen gem. Verträgen und turnusmäßige Prüfungen - Reparaturen an Gebäude, Wegen, Zaunanlage, Spielgeräten - Material für Leistungen Bauhof in Eigenleistung - Entsorgung Gras- und Gartenabfälle - Malerarbeiten - Prüfung der ortsfesten Elektro- und Blitzschutzanlagen	3.000	2.800	1.703,32	65	1 GD
52000	Unterhaltung von Einrichtungs- und Gebrauchsgegenständen	600	600	272,90	51	1 GD
52010	Neu- und Ersatzbeschaffung von Geräten, Ausrüstungs- und sonstigen Gebrauchsgegenständen - Wäsche, Geschirr - Ersatz defekter Alltagsgegenstände - Anschaffung von Hilfsmitteln für Kinder mit Behinderungen	3.000	3.000	2.986,16	51	1 GD
54010	Abgaben, Heizung, Strom, Gas und Wasser	11.500	12.500	11.469,53	51	
54020	Reinigung	42.000	38.000	32.224,26	51	1 GD
54030	Gebäude- und Inhaltsversicherung	820	710	686,13	23	1 GD
56010	Besondere Aufwendungen für Bedienstete	50	100	13,00	51	
56200	Aus- und Fortbildung	400	400	0,00	51	
57020	Kulturelle Betreuung	850	850	849,10	51	
57110	Spiel- und Beschäftigungsmaterial	1.050	1.050	1.021,60	51	
57130	Fachbezogenes Verbrauchsmaterial Hygienebedarf	600	600	699,11	51	
57200	Wäschereinigung und sonstige Dienstleistungen	1.200	1.200	1.034,93	51	
57210	Leistungen durch Dritte - Wasserprüfung - Legionellenprüfung - Mikrobiologische Untersuchung	350	250	422,72	51	
57300	Verpflegung	2.300	2.200	2.087,24	51	
65010	Bürobedarf	150	150	153,95	51	1 GD
65100	Bücher und Zeitschriften	100	100	103,63	51	1 GD
65200	Post- und Fernmeldegebühren	1.100	1.000	1.030,10	51	1 GD
65400	Dienstreisen	100	100	74,60	51	1 GD
	<b>Summe Ausgaben</b>	<b>624.391</b>	<b>743.471</b>	<b>672.879,84</b>		
	<b>Summe Einnahmen</b>	<b>307.800</b>	<b>331.200</b>	<b>279.418,67</b>		
	<b>Summe Ausgaben</b>	<b>624.391</b>	<b>743.471</b>	<b>672.879,84</b>		
	<b>(-) Zuschuss / (+) Überschuss</b>	<b>-316.591</b>	<b>-412.271</b>	<b>-393.461,17</b>		

# Haushaltsplan Verwaltungshaushalt 2026 (in EUR)

Hhst.	Bezeichnung	Haushaltsansatz 2026	Haushaltsansatz 2025	Ergebnis der Jahresrechnung 2024	AMT	HV
<b>46435</b>	<b>Kita Neumühle</b>					
11000	Benutzungsgebühren und ähnl. Entgelte Kapazität 30 Kinder geplante Auslastung ~ 65 % Schulanfänger 2026: 4 Schulanfänger 2027: 6	17.300	21.000	17.414,92	51	PK
13000	Einnahmen aus Verkauf	1.530	1.530	392,70	51	PK
15000	Sonstige Verwaltungs- und Betriebseinnahmen Korrekturen von Rechnungen Dritter. Jahresendabrechnungen Energieversorgung - Guthaben.	50	50	181,15	51	
15003	Sonstige Verwaltungs- und Betriebseinnahmen Umsatzsteuer 19 % z.B. Erlös Altpapiersammlung	0	0	10,50	51	
17100	Zuweisungen und Zuschüsse vom Land Gemäß §§ 25 und 30 ThürKigaG	85.000	111.100	83.937,30	51	
17700	Zuweisungen und Zuschüsse von privaten Unternehmen	0	0	620,00	51	
17800	Zuweisungen und Zuschüsse von übrigen Bereichen	0	0	150,00	51	
	<b>Summe Einnahmen</b>	<b>103.880</b>	<b>133.680</b>	<b>102.706,57</b>		
40000	Personalausgaben	294.763	292.543	284.497,57	11	S 1
50000	Unterhaltung der Grundstücke und baulichen Anlagen - Wartungen gem. Verträgen und turnusmäßige Prüfungen - Reparaturen an Gebäude, Wegen, Zaunanlage, Spielgeräten - Material für Leistungen Bauhof in Eigenleistung - Entsorgung Gras- und Gartenabfälle - Malerarbeiten - Prüfung der ortsfesten Elektro- und Blitzschutzanlagen	1.500	1.600	1.013,87	65	1 GD
52000	Unterhaltung von Einrichtungs- und Gebrauchsgegenständen	500	800	168,98	51	1 GD
52010	Neu- und Ersatzbeschaffung von Geräten, Ausrüstungs- und sonstigen Gebrauchsgegenständen - Wäsche, Geschirr - Ersatz defekter Alltagsgegenstände - Kleinere Neuanschaffungen	1.000	1.000	1.059,39	51	1 GD
54010	Abgaben, Heizung, Strom, Gas und Wasser	3.400	4.000	3.256,30	51	
54020	Reinigung	6.000	5.500	3.123,49	51	1 GD
54030	Gebäude- und Inhaltsversicherung	480	0	0,00	23	1 GD
56010	Besondere Aufwendungen für Bedienstete Polizeiliche Führungszeugnisse	50	50	0,00	51	
56200	Aus- und Fortbildung	250	250	0,00	51	
57020	Kulturelle Betreuung	300	300	1.008,79	51	
57110	Spiel- und Beschäftigungsmaterial	600	600	594,41	51	
57130	Fachbezogenes Verbrauchsmaterial Hygienebedarf	500	500	473,32	51	
57200	Wäschereinigung und sonstige Dienstleistungen	800	800	647,83	51	
57210	Leistungen durch Dritte - Wasserprüfung - Legionellenprüfung - Mikrobiologische Untersuchung	300	250	408,77	51	
57300	Verpflegung	1.100	1.000	355,03	51	
65010	Bürobedarf	150	150	131,58	51	1 GD
65100	Bücher und Zeitschriften	150	150	117,80	51	1 GD
65200	Post- und Fernmeldegebühren	1.000	1.000	885,46	51	1 GD
65400	Dienstreisen	100	100	46,00	51	1 GD
	<b>Summe Ausgaben</b>	<b>312.943</b>	<b>310.593</b>	<b>297.788,59</b>		

# Haushaltsplan Verwaltungshaushalt 2026 (in EUR)

Hhst.	Bezeichnung	Haushaltsansatz		Ergebnis der	AMT	HV
		2026	2025	Jahresrechnung		
				2024		
<b>46435</b>	<b>Kita Neumühle</b>					
	<b>Summe Einnahmen</b>	<b>103.880</b>	<b>133.680</b>	<b>102.706,57</b>		
	<b>Summe Ausgaben</b>	<b>312.943</b>	<b>310.593</b>	<b>297.788,59</b>		
	<b>(-) Zuschuss / (+) Überschuss</b>	<b>-209.063</b>	<b>-176.913</b>	<b>-195.082,02</b>		
<b>46436</b>	<b>Kita "Kleeblatt"</b>					
	Cossengrün					
11000	Benutzungsgebühren und ähnl. Entgelte Kapazität 27 Kinder geplante Auslastung ~ 90 % Schulanfänger 2026: 8 Schulanfänger 2027: 8	15.400	19.500	24.207,32	51	PK
13000	Einnahmen aus Verkauf	1.250	1.250	981,75	51	PK
15000	Sonstige Verwaltungs- und Betriebseinnahmen Korrekturen von Rechnungen Dritter. Jahresendabrechnungen Energieversorgung - Guthaben.	100	100	0,00	51	
17100	Zuweisungen und Zuschüsse vom Land Gemäß §§ 25 und 30 ThürKigaG	110.000	110.000	69.621,42	51	
	<b>Summe Einnahmen</b>	<b>126.750</b>	<b>130.850</b>	<b>94.810,49</b>		
40000	Personalausgaben	282.527	312.741	292.547,86	11	S 1
50000	Unterhaltung der Grundstücke und baulichen Anlagen - Wartungen gem. Verträgen und turnusmäßige Prüfungen- Reparaturen an Gebäude, Wegen, Zaunanlage, Spielgeräten - Material für Leistungen Bauhof in Eigenleistung - Entsorgung Gras- und Gartenabfälle - Malerarbeiten - Prüfung der ortsfesten Elektro- und Blitzschutzanlagen	1.400	2.400	860,99	65	1 GD
52000	Unterhaltung von Einrichtungs- und Gebrauchsgegenständen	250	50	0,00	51	1 GD
52010	Neu- und Ersatzbeschaffung von Geräten, Ausrüstungs- und sonstigen Gebrauchsgegenständen - Wäsche, Geschirr - Ersatz defekter Alltagsgegenstände - Kleinere Neuanschaffungen	800	800	1.333,03	51	1 GD
54010	Abgaben, Heizung, Strom, Gas und Wasser	5.500	5.500	5.058,55	51	
54020	Reinigung	28.000	27.000	22.513,98	51	1 GD
54030	Gebäude- und Inhaltsversicherung	470	390	371,97	23	1 GD
56010	Besondere Aufwendungen für Bedienstete Polizeiliche Führungszeugnisse	50	50	0,00	51	
56200	Aus- und Fortbildung	250	250	0,00	51	
57020	Kulturelle Betreuung	270	270	109,73	51	
57110	Spiel- und Beschäftigungsmaterial	540	540	407,71	51	
57130	Fachbezogenes Verbrauchsmaterial Hygienebedarf	250	200	380,90	51	
57200	Wäschereinigung und sonstige Dienstleistungen	1.100	1.000	932,42	51	
57210	Leistungen durch Dritte - Wasserprüfung - Legionellenprüfung	350	300	484,03	51	
57300	Verpflegung	1.250	1.100	694,76	51	
65010	Bürobedarf	100	100	87,08	51	1 GD
65100	Bücher und Zeitschriften	100	100	0,00	51	1 GD
65200	Post- und Fernmeldegebühren	850	850	867,22	51	1 GD
65400	Dienstreisen	100	100	0,00	51	1 GD
	<b>Summe Ausgaben</b>	<b>324.157</b>	<b>353.741</b>	<b>326.650,23</b>		
	<b>Summe Einnahmen</b>	<b>126.750</b>	<b>130.850</b>	<b>94.810,49</b>		
	<b>Summe Ausgaben</b>	<b>324.157</b>	<b>353.741</b>	<b>326.650,23</b>		
	<b>(-) Zuschuss / (+) Überschuss</b>	<b>-197.407</b>	<b>-222.891</b>	<b>-231.839,74</b>		

# Haushaltsplan Verwaltungshaushalt 2026 (in EUR)

Hhst.	Bezeichnung	Haushaltsansatz		Ergebnis der	AMT	HV
		2026	2025	Jahresrechnung		
				2024		
<b>46437</b>	<b>Kita "Am Froschteich"</b>					
	Hohndorf					
11000	Benutzungsgebühren und ähnl. Entgelte Kapazität 34 Kinder geplante Auslastung ~ 80 % Schulanfänger 2026: 4 Schulanfänger 2027: 6	35.000	35.000	34.234,12	51	PK
13000	Einnahmen aus Verkauf	1.750	1.750	1.619,25	51	PK
15000	Sonstige Verwaltungs- und Betriebseinnahmen	100	100	0,00	51	
	Korrekturen von Rechnungen Dritter. Jahresendabrechnungen Energieversorgung - Guthaben.					
16400	Erstattungen von Ausgaben des Verwaltungshaushaltes von gesetzlichen Sozialversicherungen (Mutterschutzaufwendungen)	0	3.150	0,00	11	
17100	Zuweisungen und Zuschüsse vom Land Gemäß §§ 25 und 30 ThürKigaG	175.000	152.000	124.053,12	51	
17110	Zuweisungen vom Land (zusätzliches Fachpersonal)	0	0	12.216,46	51	
	<b>Summe Einnahmen</b>	<b>211.850</b>	<b>192.000</b>	<b>172.122,95</b>		
40000	Personalausgaben	344.663	479.169	411.636,01	11	S 1
50000	Unterhaltung der Grundstücke und baulichen Anlagen	2.500	2.300	2.389,08	65	1 GD
	- Wartungen gem. Verträgen und turnusmäßige Prüfungen - Reparaturen an Gebäude, Wegen, Zaunanlage, Spielgeräten - Material für Leistungen Bauhof in Eigenleistung - Entsorgung Gras- und Gartenabfälle - Malerarbeiten - Prüfung der ortsfesten Elektro- und Blitzschutzanlagen					
52000	Unterhaltung von Einrichtungs- und Gebrauchsgegenständen	600	300	440,14	51	1 GD
52010	Neu- und Ersatzbeschaffung von Geräten, Ausrüstungs- und sonstigen Gebrauchsgegenständen	1.900	1.900	3.706,86	51	1 GD
	- Geschirrwagen - Müllbehälter - Papierkörbe - Ersatz defekter Alltagsgegenstände					
54010	Abgaben, Heizung, Strom, Gas und Wasser	8.000	8.000	7.230,70	51	
54020	Reinigung	4.000	4.000	3.287,37	51	1 GD
54030	Gebäude- und Inhaltsversicherung	750	630	612,54	23	1 GD
56010	Besondere Aufwendungen für Bedienstete Polizeiliche Führungszeugnisse	50	50	39,00	51	
56200	Aus- und Fortbildung	400	400	170,00	51	
57020	Kulturelle Betreuung	340	340	359,18	51	
57110	Spiel- und Beschäftigungsmaterial	680	680	735,42	51	
57130	Fachbezogenes Verbrauchsmaterial Hygienebedarf	700	600	744,89	51	
57200	Wäschereinigung und sonstige Dienstleistungen	1.200	1.150	1.019,28	51	
57210	Leistungen durch Dritte - Wasserprüfung - Legionellenprüfung	350	300	474,28	51	
57300	Verpflegung	1.750	1.750	1.658,09	51	
65010	Bürobedarf	100	150	139,57	51	1 GD
65100	Bücher und Zeitschriften	150	150	129,39	51	1 GD
65200	Post- und Fernmeldegebühren	900	900	869,83	51	1 GD
65400	Dienstreisen	100	100	22,80	51	1 GD
	<b>Summe Ausgaben</b>	<b>369.133</b>	<b>502.869</b>	<b>435.664,43</b>		

# Haushaltsplan Verwaltungshaushalt 2026 (in EUR)

Hhst.	Bezeichnung	Haushaltsansatz 2026	Haushaltsansatz 2025	Ergebnis der Jahresrechnung 2024	AMT	HV
<b>46437</b>	<b>Kita "Am Froschteich"</b>					
	Hohndorf					
	<b>Summe Einnahmen</b>	<b>211.850</b>	<b>192.000</b>	<b>172.122,95</b>		
	<b>Summe Ausgaben</b>	<b>369.133</b>	<b>502.869</b>	<b>435.664,43</b>		
	<b>(-) Zuschuss / (+) Überschuss</b>	<b>-157.283</b>	<b>-310.869</b>	<b>-263.541,48</b>		
<b>46438</b>	<b>Kita "Am Sommerbad"</b>					
	ehemals Kita "Käte Duncker"					
11000	Benutzungsgebühren und ähnl. Entgelte Kapazität 84 Kinder geplante Auslastung ~ 72 % Schulanfänger 2026: 17 Schulanfänger 2027: 16	52.000	64.000	56.794,92	51	PK
13000	Einnahmen aus Verkauf	4.300	4.300	3.429,75	51	PK
15000	Sonstige Verwaltungs- und Betriebseinnahmen Korrekturen von Rechnungen Dritter. Jahresendabrechnungen Energieversorgung - Guthaben.	1.300	1.110	23.308,61	51	
16400	Erstattungen von Ausgaben des Verwaltungshaushaltes von gesetzlichen Sozialversicherungen (Mutterschaftsaufwendungen)	0	2.220	32.881,56	11	
17000	Zuweisungen und Zuschüsse vom Bund Projekt "ElternChanceN"	121.000	0	0,00	51	
17100	Zuweisungen vom Land Gemäß §§ 25 und 30 ThürKigaG	330.000	280.500	266.852,76	51	
17110	Zuweisungen vom Land (zusätzliches Fachpersonal)	0	0	23.633,77	51	
17180	Zuweisungen und Zuschüsse vom Land Projektförderung "Weil Sprache der Schlüssel zur Welt ist"	0	0	37.500,00	51	
17190	Zuweisungen und Zuschüsse vom Land Projektförderung "Vielfalt vor Ort begegnen"	0	68.100	60.785,90	51	
17200	Zuweisungen und Zuschüsse vom LRA Pflegesätze (zusätzliches Fachpersonal und Sachkosten) Gemäß Landesrahmenvertrag/Leistungs-, Vergütungs- und Prüfvereinbarung nach § 75 Abs. 3 SGB XII	125.000	95.000	185.712,57	51	
	<b>Summe Einnahmen</b>	<b>633.600</b>	<b>515.230</b>	<b>690.899,84</b>		
40000	Personalausgaben	1.184.989	1.232.285	1.251.228,35	11	S 1
50000	Unterhaltung der Grundstücke und baulichen Anlagen - Wartungen gem. Verträgen und turnusmäßige Prüfungen - Reparaturen an Gebäude, Wegen, Zaunanlage, Spielgeräten - Material für Leistungen Bauhof in Eigenleistung - Entsorgung Gras- und Gartenabfälle - Malerarbeiten - Prüfung der ortsfesten Elektro- und Blitzschutzanlagen	2.800	2.800	1.806,28	65	1 GD
52000	Unterhaltung von Einrichtungs- und Gebrauchsgegenständen	700	700	3.278,88	51	1 GD
52010	Neu- und Ersatzbeschaffung von Geräten, Ausrüstungs- und sonstigen Gebrauchsgegenständen - Wäsche, Geschirr - Ersatz defekter Alltagsgegenstände - Kleinere Neuanschaffungen	2.500	2.500	897,37	51	1 GD
54010	Abgaben, Heizung, Strom, Gas und Wasser	21.500	21.500	21.624,33	51	
54020	Reinigung	58.500	54.000	48.798,47	51	1 GD
54030	Gebäude- und Inhaltsversicherung	970	830	802,44	23	1 GD
56010	Besondere Aufwendungen für Bedienstete Polizeiliche Führungszeugnisse	50	50	39,00	51	

# Haushaltsplan Verwaltungshaushalt 2026 (in EUR)

Hhst.	Bezeichnung	Haushaltsansatz		Ergebnis der	AMT	HV
		2026	2025	Jahresrechnung		
				2024		
<b>46438</b>	<b>Kita "Am Sommerbad"</b>					
	ehemals Kita "Käte Duncker"					
56200	Aus- und Fortbildung	750	750	991,90	51	
57020	Kulturelle Betreuung	840	840	839,11	51	
57110	Spiel- und Beschäftigungsmaterial	1.680	1.680	1.661,05	51	
57130	Fachbezogenes Verbrauchsmaterial	800	800	769,62	51	
	Hygienebedarf					
57200	Wäschereinigung und sonstige Dienstleistungen	1.500	1.350	1.252,81	51	
57210	Leistungen durch Dritte	350	300	472,03	51	
	- Wasserprüfung					
	- Legionellenprüfung					
57300	Verpflegung	3.600	3.600	3.342,47	51	
57776	Projektförderung "ElternChanceN"	24.000	0	0,00	51	
57777	Projekt Förderung zum Bundesprogramm "Weil Sprache der Schlüssel zur Welt ist"	0	0	4.991,89	51	
57779	Projektförderung "Vielfalt vor Ort begegnen"	800	15.000	13.950,66	51	
65010	Bürobedarf	180	150	158,75	51	1 GD
65100	Bücher und Zeitschriften	200	200	189,50	51	1 GD
65200	Post- und Fernmeldegebühren	1.000	1.000	953,03	51	1 GD
65400	Dienstreisen	200	200	119,80	51	1 GD
	<b>Summe Ausgaben</b>	<b>1.307.909</b>	<b>1.340.535</b>	<b>1.358.167,74</b>		
	<b>Summe Einnahmen</b>	<b>633.600</b>	<b>515.230</b>	<b>690.899,84</b>		
	<b>Summe Ausgaben</b>	<b>1.307.909</b>	<b>1.340.535</b>	<b>1.358.167,74</b>		
	<b>(-) Zuschuss / (+) Überschuss</b>	<b>-674.309</b>	<b>-825.305</b>	<b>-667.267,90</b>		
<b>46439</b>	<b>Kita "Reinsdorfer Zwergenscheune"</b>					
11000	Benutzungsgebühren und ähnl. Entgelte	30.750	26.300	28.691,19	51	PK
	Kapazität 45 Kinder					
	geplante Auslastung 53 %					
	Schulanfänger 2026: 3					
	Schulanfänger 2027: 5					
13000	Einnahmen aus Verkauf	2.300	2.300	1.164,50	51	PK
15000	Sonstige Verwaltungs- und Betriebseinnahmen	300	370	837,07	51	
	Korrekturen von Rechnungen Dritter.					
	Jahresendabrechnungen Energieversorgung - Guthaben.					
16400	Erstattungen von Ausgaben des Verwaltungshaushaltes	0	0	6.562,86	11	
	von gesetzliche Sozialversicherungen (Mutterschaftsaufwendungen)					
17100	Zuweisungen vom Land	130.000	118.600	93.990,90	51	
	Gemäß §§ 25 und 30 ThürKigaG					
17200	Zuweisungen und Zuschüsse vom LRA	12.800	12.800	18.036,76	51	
	Gemäß Landesrahmenvertrag/Leistungs-, Vergütungs- und Prüfvereinbarung nach § 75 Abs. 3 SGB XII, Personal- und Sachkosten					
	<b>Summe Einnahmen</b>	<b>176.150</b>	<b>160.370</b>	<b>149.283,28</b>		
40000	Personalausgaben	353.188	323.539	320.580,94	11	S 1
50000	Unterhaltung der Grundstücke und baulichen Anlagen	2.000	4.000	799,60	65	1 GD
	- Wartungen gem. Verträgen und turnusmäßige Prüfungen					
	- Reparaturen an Gebäude, Wegen, Zaunanlage, Spielgeräten					
	- Material für Leistungen Bauhof in Eigenleistung					
	- Entsorgung Gras- und Gartenabfälle					
	- Malerarbeiten- Prüfung der ortsfesten Elektro- und Blitzschutzanlagen					
52000	Unterhaltung von Einrichtungs- und Gebrauchsgegenständen	200	200	189,88	51	1 GD

# Haushaltsplan Verwaltungshaushalt 2026 (in EUR)

Hhst.	Bezeichnung	Haushaltsansatz		Ergebnis der	AMT	HV
		2026	2025	Jahresrechnung		
				2024		
<b>46439</b>	<b>Kita "Reinsdorfer Zwergenscheune"</b>					
52010	Neu- und Ersatzbeschaffung von Geräten, Ausrüstungs- und sonstigen Gebrauchsgegenständen - Wäsche, Geschirr - Ersatz defekter Alltagsgegenstände - Kleinere Neuanschaffungen	2.000	2.000	1.906,51	51	1 GD
54010	Abgaben, Heizung, Strom, Gas und Wasser	7.500	8.000	7.045,97	51	
54020	Reinigung	30.000	31.500	27.299,88	51	1 GD
54030	Gebäude- und Inhaltsversicherung	580	500	483,45	23	1 GD
56010	Besondere Aufwendungen für Bedienstete Polizeiliche Führungszeugnisse	60	50	0,00	51	
56200	Aus- und Fortbildung	250	250	0,00	51	
57020	Kulturelle Betreuung	450	450	437,36	51	
57110	Spiel- und Beschäftigungsmaterial	900	900	893,95	51	
57130	Fachbezogenes Verbrauchsmaterial Hygienebedarf	300	450	273,89	51	
57200	Wäschereinigung und sonstige Dienstleistungen	1.000	1.000	839,38	51	
57210	Leistungen durch Dritte - Wasserprüfung - Legionellenprüfung	350	300	780,91	51	
57300	Verpflegung	1.600	1.200	1.049,81	51	
65010	Bürobedarf	200	150	166,04	51	1 GD
65100	Bücher und Zeitschriften	150	150	108,67	51	1 GD
65200	Post- und Fernmeldegebühren	1.000	1.000	898,92	51	1 GD
65400	Dienstreisen	250	250	306,40	51	1 GD
	<b>Summe Ausgaben</b>	<b>401.978</b>	<b>375.889</b>	<b>364.061,56</b>		
	<b>Summe Einnahmen</b>	<b>176.150</b>	<b>160.370</b>	<b>149.283,28</b>		
	<b>Summe Ausgaben</b>	<b>401.978</b>	<b>375.889</b>	<b>364.061,56</b>		
	<b>(-) Zuschuss / (+) Überschuss</b>	<b>-225.828</b>	<b>-215.519</b>	<b>-214.778,28</b>		
<b>46440</b>	<b>Kinderbetreuung nach Wunsch- und Wahlrecht</b>					
	Verrechnung mit Gemeinden					
16200	Erstattungen von Ausgaben des Verwaltungshaushaltes von Gemeinden und Gemeindeverbänden Betriebskostenpauschale gem. §§ 5 und 21 (5) ThürKigaG	190.000	175.000	168.688,47	51	
17100	Zuweisungen und Zuschüsse vom Land Zuschuss Landespauschale nach § 25 ThürKigaG für Kinder nach § 5 ThürKigaG Wunsch- und Wahlrecht	80.000	60.000	62.472,00	51	
	<b>Summe Einnahmen</b>	<b>270.000</b>	<b>235.000</b>	<b>231.160,47</b>		
67200	Ausgaben für Fremdkinder	175.000	105.000	98.651,87	51	
	<b>Summe Ausgaben</b>	<b>175.000</b>	<b>105.000</b>	<b>98.651,87</b>		
	<b>Summe Einnahmen</b>	<b>270.000</b>	<b>235.000</b>	<b>231.160,47</b>		
	<b>Summe Ausgaben</b>	<b>175.000</b>	<b>105.000</b>	<b>98.651,87</b>		
	<b>(-) Zuschuss / (+) Überschuss</b>	<b>95.000</b>	<b>130.000</b>	<b>132.508,60</b>		

# Haushaltsplan Verwaltungshaushalt 2026 (in EUR)

Hhst.	Bezeichnung	Haushaltsansatz 2026	Haushaltsansatz 2025	Ergebnis der Jahresrechnung 2024	AMT	HV
<b>49</b>	<b>Sonstige soziale Angelegenheiten</b>					
<b>49800</b>	<b>Sonstige soziale Angelegenheiten</b>					
15000	Sonstige Verwaltungs- und Betriebseinnahmen	500	500	150,00	41	
	Standgebühr Babyempfang					
17200	Zuweisungen und Zuschüsse vom LRA Babyempfang	5.000	5.000	5.000,00	41	
17400	Zuweisungen und Zuschüsse Jobcenter LK Greiz	10.500	10.500	23.327,48	11	
17700	Zuweisungen und Zuschüsse von privaten Unternehmen	0	0	450,00	41	
17800	Zuweisungen und Zuschüsse von übrigen Bereichen (Rückzahlungen)	0	0	818,99	50	
	<b>Summe Einnahmen</b>	<b>16.000</b>	<b>16.000</b>	<b>29.746,47</b>		
52000	Geräte, Ausstattungs- und Ausrüstungsgegenstände, sonstige Gebrauchsgegenstände	500	500	276,25	11	1 GD
55000	Betrieb und Unterhaltung von Fahrzeugen	100	100	0,00	11	1 GD
56000	Dienst- und Schutzbekleidung	1.500	1.500	2.921,23	11	1 GD
57000	Weitere Verwaltungs- und Betriebsausgaben	1.000	1.000	1.074,15	11	1 GD
	WC-Kabine					
57100	Veranstaltungen / Veranstaltungsnebenkosten	2.500	2.500	1.297,51	41	
57110	Verbrauchsmittel / Sachausgaben	3.000	3.000	4.302,11	41	
71400	Rückzahlung an Jobcenter LK Greiz	200	200	0,00	11	
71800	Zuschüsse laut Förderrichtlinie	500	500	0,00	50	
78800	Sonstige soziale Leistungen Mehraufwandsentschädigung	8.500	8.500	18.439,00	11	1 GD
	<b>Summe Ausgaben</b>	<b>17.800</b>	<b>17.800</b>	<b>28.310,25</b>		
	<b>Summe Einnahmen</b>	<b>16.000</b>	<b>16.000</b>	<b>29.746,47</b>		
	<b>Summe Ausgaben</b>	<b>17.800</b>	<b>17.800</b>	<b>28.310,25</b>		
	<b>(-) Zuschuss / (+) Überschuss</b>	<b>-1.800</b>	<b>-1.800</b>	<b>1.436,22</b>		

# Haushaltsplan Verwaltungshaushalt 2026 (in EUR)

Hhst.	Bezeichnung	Haushaltsansatz 2026	Haushaltsansatz 2025	Ergebnis der Jahresrechnung 2024	AMT	HV
<b>4</b>	<b>Soziale Sicherung</b>					
	<b>ABSCHLUSS EINZELPLAN</b>					
	<b>EINNAHMEN</b>					
40	Verwaltung der sozialen Angelegenheiten	200	7.000	1.660,30		
46	Einrichtungen der Jugendhilfe	4.836.620	4.960.155	4.446.865,93		
49	Sonstige soziale Angelegenheiten	16.000	16.000	29.746,47		
	<b>Summe Einnahmen</b>	<b>4.852.820</b>	<b>4.983.155</b>	<b>4.478.272,70</b>		
	<b>AUSGABEN</b>					
40	Verwaltung der sozialen Angelegenheiten	278.706	270.246	235.152,07		
46	Einrichtungen der Jugendhilfe	10.716.117	11.400.181	10.450.130,23		
49	Sonstige soziale Angelegenheiten	17.800	17.800	28.310,25		
	<b>Summe Ausgaben</b>	<b>11.012.623</b>	<b>11.688.227</b>	<b>10.713.592,55</b>		
	<b>Summe Einnahmen</b>	<b>4.852.820</b>	<b>4.983.155</b>	<b>4.478.272,70</b>		
	<b>(-) Zuschuss / (+) Überschuss</b>	<b>-6.159.803</b>	<b>-6.705.072</b>	<b>-6.235.319,85</b>		

# Haushaltsplan Verwaltungshaushalt 2026 (in EUR)

Hhst.	Bezeichnung	Haushaltsansatz 2026	Haushaltsansatz 2025	Ergebnis der Jahresrechnung 2024	AMT	HV
<b>5</b>	<b>Gesundheit, Sport, Erholung</b>					
<b>55</b>	<b>Förderung des Sports</b>					
<b>55000</b>	<b>Förderung des Sports</b>					
	FR					
17200	Zuweisungen und Zuschüsse vom LRA Landespauschale gemäß § 15 Abs. 6 ThürSportFG. Grundlage für die Höhe bildet die Anzahl der Vereinsmitglieder im Gebiet der Stadt Greiz. Zweckgebunden für die HH-Stellen 55000.71500 und 55000.71800	36.000	40.000	36.485,32	52	
17800	Zuweisungen und Zuschüsse von übrigen Bereichen (Rückzahlungen)	50	50	0,00	52	
	<b>Summe Einnahmen</b>	<b>36.050</b>	<b>40.050</b>	<b>36.485,32</b>		
71500	Zuweisungen und Zuschüsse an kommunale Sonderrechnungen Die Höhe ist abhängig von der Landespauschale gem. § 15 Abs. 6 ThürSportFG. Die GFD ist Träger von Sport- und Spielanlagen i. S. v. § 5 Abs. 1 ThürSportFG und stellt ihre Anlagen entsprechend § 15 Abs. 2 ThürSportFG unentgeltlich zur Verfügung.	30.000	30.000	30.000,00	52	
71800	Zuweisungen und Zuschüsse an Vereine Die Höhe ist abhängig von der Landespauschale gem. § 15 Abs. 6 ThürSportFG i.V.m. § 15 Abs. 3 ThürSportFG.	8.000	10.000	6.485,32	52	
71820	Zuschuss (Sportförderrichtlinie) Zuschuss an Sportvereine für die Unterhaltung der Sportstätten und Übungsleiterhonorare gem. Antrag nach Sportförderrichtlinie.	15.000	15.000	15.000,00	52	
71830	Zuschuss außerhalb der Sportförderrichtlinie, Zuschuss für anerkannte Talentförderung Gemäß Leistungsvereinbarung zwischen der Stadt Greiz und dem Kreissportbund e.V. für die Talentförderzentren Schwimmen, Tischtennis, Fußball und Ringen.	6.440	6.444	6.440,00	52	
	<b>Summe Ausgaben</b>	<b>59.440</b>	<b>61.444</b>	<b>57.925,32</b>		
	<b>Summe Einnahmen</b>	<b>36.050</b>	<b>40.050</b>	<b>36.485,32</b>		
	<b>Summe Ausgaben</b>	<b>59.440</b>	<b>61.444</b>	<b>57.925,32</b>		
	<b>(-) Zuschuss / (+) Überschuss</b>	<b>-23.390</b>	<b>-21.394</b>	<b>-21.440,00</b>		
<b>56</b>	<b>Eigene Sportstätten</b>					
<b>56000</b>	<b>Eigene Sportstätten</b>					
14000	Mieten und Pachten	5	5	4,20	23	PK
15000	Sonstige Verwaltungs- und Betriebseinnahmen - Endabrechnung Energieversorgung - Guthaben - Abrechnung Nebenkosten	4.000	5.640	4.373,23	23	
	<b>Summe Einnahmen</b>	<b>4.005</b>	<b>5.645</b>	<b>4.377,43</b>		
50000	Unterhaltung der Grundstücke und baulichen Anlagen	2.000	3.000	350,11	23	
54000	Bewirtschaftung der Grundstücke und baulichen Anlagen	5.500	5.500	4.027,42	23	
54030	Gebäudeversicherung	1.500	1.200	1.186,22	23	
	<b>Summe Ausgaben</b>	<b>9.000</b>	<b>9.700</b>	<b>5.563,75</b>		
	<b>Summe Einnahmen</b>	<b>4.005</b>	<b>5.645</b>	<b>4.377,43</b>		
	<b>Summe Ausgaben</b>	<b>9.000</b>	<b>9.700</b>	<b>5.563,75</b>		
	<b>(-) Zuschuss / (+) Überschuss</b>	<b>-4.995</b>	<b>-4.055</b>	<b>-1.186,32</b>		

# Haushaltsplan Verwaltungshaushalt 2026 (in EUR)

Hhst.	Bezeichnung	Haushaltsansatz 2026	Haushaltsansatz 2025	Ergebnis der Jahresrechnung 2024	AMT	HV
<b>57</b>	<b>Badeanstalten</b>					
<b>57000</b>	<b>Bäderkomplex VmHH: Schwimmhalle</b>					
	FR					
71500	Zuweisungen und Zuschüsse an kommunale Sonderrechnungen Siehe HH-Stelle 90000.06170 Es handelt sich um durchlaufene Gelder, welche in der Höhe weitergeleitet werden, in welcher sie durch Bescheid festgesetzt sind.	450.000	441.176	178.571,42	20	
	<b>Summe Ausgaben</b>	<b>450.000</b>	<b>441.176</b>	<b>178.571,42</b>		
	<b>keine Einnahmen</b>	<b>0</b>	<b>0</b>	<b>0,00</b>		
	<b>Summe Ausgaben</b>	<b>450.000</b>	<b>441.176</b>	<b>178.571,42</b>		
	<b>(-) Zuschuss / (+) Überschuss</b>	<b>-450.000</b>	<b>-441.176</b>	<b>-178.571,42</b>		

# Haushaltsplan Verwaltungshaushalt 2026 (in EUR)

Hhst.	Bezeichnung	Haushaltsansatz 2026	Haushaltsansatz 2025	Ergebnis der Jahresrechnung 2024	AMT	HV
<b>58</b>	<b>Park- und Gartenanlagen</b>					
<b>58000</b>	<b>Grünanlagen</b>					
11000	Benutzungsgebühren und ähnl. Entgelte Gebühr für die Aufstellung von 28 Altkleider- Containern gemäß Vertrag vom 08.04.2021	3.360	3.360	3.360,00	67	
15000	Sonstige Verwaltungs- und Betriebseinnahmen Schadenersatz	100	4.000	174,93	67	
17700	Zuweisungen und Zuschüsse von privaten Unternehmen	0	0	200,00	67	
	<b>Summe Einnahmen</b>	<b>3.460</b>	<b>7.360</b>	<b>3.734,93</b>		
50000	Unterhaltung der Grundstücke und bauliche Anlagen Erhaltung "Randels Schuppen"	200	200	0,00	68	
51000	Unterhaltung des sonstigen unbeweglichen Vermögens Unter anderem für: - Baumfällungen und -pflege durch Firmen aus Verkehrssicherheitsgründen - Selbstanlieferung von Park- und Gartenabfällen durch städtischen Bauhof bei Containerdiensten - Material für Zaun-, Bänke und Wegereparaturen	140.000	140.000	138.220,74	67	
51010	Unterhaltung Wanderwege FR Material für die Instandhaltung der von der Stadt Greiz betriebenen Wanderwege (z. B. Schilder, Geländer, Splitt für Wege).	1.000	1.000	134,28	67	
52000	Unterhaltung von Einrichtungs- und Gebrauchsgegenständen	2.500	3.500	2.085,02	67	1 GD
52010	Neu- und Ersatzbeschaffung von Geräten, Ausrüstungs- und sonstigen Gebrauchsgegenständen - Ersatzbeschaffung von Bänken und Papierkörben - Bewässerungssäcke für Bäume - Baummark	3.500	5.000	1.891,34	67	1 GD
53000	Mieten und Pachten Pacht für Festwiese (OT Neumühle) auf privatem Flurstück. Nutzung Festplatz, Spielplatz und Bauhof. Anmietung von Geräten zur Bewirtschaftung der Grünflächen.	200	200	0,00	67	
54010	Abgaben, Heizung, Strom, Gas und Wasser Niederschlagswassergebühren: Grünanlage Carolinestraße 15 (Goethepark).	1.700	1.600	1.482,85	67	
54020	Reinigung	4.000	4.000	677,71	67	
54030	Gebäudeversicherung	920	800	777,24	23	1 GD
56200	Aus- und Fortbildung	100	100	331,45	10	
57130	Fachbezogenes Verbrauchsmaterial - Pflanzen für Frühjahrs- und Sommerbepflanzung im Stadtgebiet - Gras- und Blumensamen, Erde, Rindenmulch - Hundetüten	2.500	2.500	2.180,13	67	
57210	Leistungen durch Dritte Vergabe von Winterdienstleistungen an ausgewählten Treppen, Gehwegen und Bushaltestellen an Firmen.	50.000	50.000	48.165,25	67	
61000	Honorare FR Monatliche Aufwandsentschädigung zuzüglich Reisekosten für Stadtwanderwegewart.	1.800	1.700	2.055,25	67	
65200	Post- und Fernmeldegebühren Mobilfunkrechnungen für digitales Grünflächenkataster und mobiles Baumprüfgerät.	100	100	99,96	10	

# Haushaltsplan Verwaltungshaushalt 2026 (in EUR)

Hhst.	Bezeichnung	Haushaltsansatz		Ergebnis der	AMT	HV
		2026	2025	Jahresrechnung		
				2024		
<b>58000</b>	<b>Grünanlagen</b>					
65500	Sachverständigen-, Gerichts- u. ä. Kosten Baumgutachten durch Sachverständige in Einzelfällen zur Beurteilung der Verkehrssicherheit, Baumregelkontrollen in ausgewählten Kontrollbereichen und Neuerfassung Baumbestand ins Baumkataster.	3.500	3.500	3.927,00	67	
	<b>Summe Ausgaben</b>	<b>212.020</b>	<b>214.200</b>	<b>202.028,22</b>		
	<b>Summe Einnahmen</b>	<b>3.460</b>	<b>7.360</b>	<b>3.734,93</b>		
	<b>Summe Ausgaben</b>	<b>212.020</b>	<b>214.200</b>	<b>202.028,22</b>		
	<b>(-) Zuschuss / (+) Überschuss</b>	<b>-208.560</b>	<b>-206.840</b>	<b>-198.293,29</b>		
<b>58015</b>	<b>Brunnen</b>					
15000	Sonstige Verwaltungs- und Betriebseinnahmen Endabrechnung Engergieversorgung - Guthaben.	0	70	12,37	65	
	<b>Summe Einnahmen</b>	<b>0</b>	<b>70</b>	<b>12,37</b>		
51000	Unterhaltung des sonstigen unbeweglichen Vermögens - Wartung gemäß Vertrag - In- und Außerbetriebnahme - Beseitigung Vandalismusschäden	1.500	1.500	1.140,02	65	
54010	Abgaben, Heizung, Strom, Gas und Wasser	1.000	1.000	788,46	65	
	<b>Summe Ausgaben</b>	<b>2.500</b>	<b>2.500</b>	<b>1.928,48</b>		
	<b>Summe Einnahmen</b>	<b>0</b>	<b>70</b>	<b>12,37</b>		
	<b>Summe Ausgaben</b>	<b>2.500</b>	<b>2.500</b>	<b>1.928,48</b>		
	<b>(-) Zuschuss / (+) Überschuss</b>	<b>-2.500</b>	<b>-2.430</b>	<b>-1.916,11</b>		
<b>58100</b>	<b>"Tiergehege der Stadt Greiz"</b>					
	FR					
13000	Einnahmen aus Verkauf Umsatzsteuer 7 %	800	1.500	1.082,00	67	
15000	Sonstige Verwaltungs- und Betriebseinnahmen nicht umsatzsteuerbar	0	630	73,52	67	
17100	Zuweisungen vom Land Gemäß Bescheid des TLVwA für den Zeitraum 01/2025 - 12/2028.	8.880	8.880	8.880,00	11	
17800	Zuweisungen und Zuschüsse von übrigen Bereichen Einnahmen aus Tierpatenschaften und Futtermittelautomat.	7.000	9.000	10.752,05	67	
	<b>Summe Einnahmen</b>	<b>16.680</b>	<b>20.010</b>	<b>20.787,57</b>		
40000	Personalausgaben	116.072	112.052	118.377,19	11	S 1
50000	Unterhaltung der Grundstücke und baulichen Anlagen Instandhaltungsarbeiten an Gebäuden, Volieren, Unterständen, Futterhäusern.	2.500	1.310	2.265,08	67	1 GD
51000	Unterhaltung des sonstigen unbeweglichen Vermögens Instandsetzungsarbeiten an Umzäunungen, Wegen, Platzflächen und Pergolen.	5.000	4.000	3.285,31	67	1 GD
52000	Unterhaltung von Einrichtungs- und Gebrauchsgegenständen Reparaturen an Geräten, Maschinen und Bänken.	800	800	92,65	67	1 GD
52010	Neu- und Ersatzbeschaffung von Geräten, Ausrüstungs- und sonstigen Gebrauchsgegenständen Bänke, Papierkörbe, Werkzeuge, Kleingeräte - Ankauf von Tieren	1.500	790	1.336,66	67	1 GD

# Haushaltsplan Verwaltungshaushalt 2026 (in EUR)

Hhst.	Bezeichnung	Haushaltsansatz 2026	Haushaltsansatz 2025	Ergebnis der Jahresrechnung 2024	AMT	HV
<b>58100</b>	<b>"Tiergehege der Stadt Greiz"</b>					
	FR					
53000	Mieten und Pachten - Miete Forstamt (Büro, Sozialräume, Garage) - Pacht Forstgrundstücke - BOBR-Container - Anmietung von Geräten	3.000	2.900	192,85	67	
54010	Abgaben, Heizung, Strom, Gas und Wasser - Betriebskosten für Räume im Forstamt - Wasser- und Energieverbrauch der Gehege	4.500	5.000	4.012,50	67	1 GD
54020	Reinigung	1.000	700	704,96	67	1 GD
55000	Betrieb und Unterhaltung von Fahrzeugen Multicar GRZ-2396	2.500	2.500	1.838,37	67	1 GD
55010	Fahrzeugversicherung /-steuern Multicar GRZ-2396	170	155	166,00	67	1 GD
56000	Dienst- und Schutzkleidung	500	500	490,15	67	
57130	Fachbezogenes Verbrauchsmaterial Tierfutter, Einstreu	5.000	4.500	4.990,79	67	
57210	Leistungen durch Dritte	1.000	1.000	118,87	67	
64000	Allgemeine Versicherungen - Beiträge an SV für Landwirtschaft, Forsten und Gartenbau - Tierseuchenkasse	1.800	1.840	2.053,96	67	
65010	Bürobedarf	50	0	0,00	67	1 GD
65200	Post- und Fernmeldegebühren	500	500	451,70	67	1 GD
65500	Sachverständigen-, Gerichts- u. ä. Kosten Kosten für Tierarzt	1.800	1.800	1.260,30	67	
	<b>Summe Ausgaben</b>	<b>147.692</b>	<b>140.347</b>	<b>141.637,34</b>		
	<b>Summe Einnahmen</b>	<b>16.680</b>	<b>20.010</b>	<b>20.787,57</b>		
	<b>Summe Ausgaben</b>	<b>147.692</b>	<b>140.347</b>	<b>141.637,34</b>		
	<b>(-) Zuschuss / (+) Überschuss</b>	<b>-131.012</b>	<b>-120.337</b>	<b>-120.849,77</b>		

# Haushaltsplan Verwaltungshaushalt 2026 (in EUR)

Hhst.	Bezeichnung	Haushaltsansatz 2026	Haushaltsansatz 2025	Ergebnis der Jahresrechnung 2024	AMT	HV
<b>5</b>	<b>Gesundheit, Sport, Erholung</b>					
	<b>ABSCHLUSS EINZELPLAN</b>					
	<b>EINNAHMEN</b>					
55	Förderung des Sports	36.050	40.050	36.485,32		
56	Eigene Sportstätten	4.005	5.645	4.377,43		
58	Park- und Gartenanlagen	20.140	27.440	24.534,87		
	<b>Summe Einnahmen</b>	<b>60.195</b>	<b>73.135</b>	<b>65.397,62</b>		
	<b>AUSGABEN</b>					
55	Förderung des Sports	59.440	61.444	57.925,32		
56	Eigene Sportstätten	9.000	9.700	5.563,75		
57	Badeanstalten	450.000	441.176	178.571,42		
58	Park- und Gartenanlagen	362.212	357.047	345.594,04		
	<b>Summe Ausgaben</b>	<b>880.652</b>	<b>869.367</b>	<b>587.654,53</b>		
	<b>Summe Einnahmen</b>	<b>60.195</b>	<b>73.135</b>	<b>65.397,62</b>		
	<b>(-) Zuschuss / (+) Überschuss</b>	<b>-820.457</b>	<b>-796.232</b>	<b>-522.256,91</b>		

# Haushaltsplan Verwaltungshaushalt 2026 (in EUR)

Hhst.	Bezeichnung	Haushaltsansatz 2026	Haushaltsansatz 2025	Ergebnis der Jahresrechnung 2024	AMT	HV
<b>6</b>	<b>Bau- und Wohnungswesen, Verkehr</b>					
<b>60</b>	<b>Bauverwaltung</b>					
<b>60000</b>	<b>Bauamt</b>					
10000	Verwaltungsgebühren - Einsicht in Bauakten - Planungsrechtliche Auskünfte	2.000	1.500	1.571,00	61	PK
15000	Ersatz sächlicher Aufwendungen	0	0	1.968,10	60	
17100	Zuweisungen und Zuschüsse vom Land Förderung i. H. v. 80 % der Öffentlichkeitarbeit für Städtebauförderung (60000.57000)	4.000	0	0,00	60	
	<b>Summe Einnahmen</b>	<b>6.000</b>	<b>1.500</b>	<b>3.539,10</b>		
40000	Personalausgaben	116.907	117.442	160.310,45	11	S 1
52000	Unterhaltung von Einrichtungs- und Gebrauchsgegenständen	2.600	2.600	1.811,24	10	1 GD
52010	Neu- und Ersatzbeschaffung von Geräten, Ausrüstungs- und sonstigen Gebrauchsgegenständen	300	300	126,45	10	1 GD
55000	Betrieb und Unterhaltung von Fahrzeugen Dacia Duster GRZ-SV 108	2.000	2.000	1.096,37	10	1 GD
55010	Fahrzeugversicherung /-steuern Dacia Duster GRZ-SV 108	200	200	194,00	10	1 GD
56200	Aus- und Fortbildung	400	400	257,19	10	
57000	Öffentlichkeitsarbeit	5.000	0	0,00	60	
57130	Fachbezogenes Verbrauchsmaterial	50	50	18,25	10	
61000	Honorare	800	800	790,97	65	
65010	Bürobedarf	1.000	1.500	1.168,87	10	1 GD
65100	Bücher und Zeitschriften	3.000	3.000	2.726,08	10	1 GD
65400	Dienstreisen	100	100	126,10	10	1 GD
65500	Sachverständigen-, Gerichts- u. ä. Kosten	27.000	20.000	20.114,97	60	
	<b>Summe Ausgaben</b>	<b>159.357</b>	<b>148.392</b>	<b>188.740,94</b>		
	<b>Summe Einnahmen</b>	<b>6.000</b>	<b>1.500</b>	<b>3.539,10</b>		
	<b>Summe Ausgaben</b>	<b>159.357</b>	<b>148.392</b>	<b>188.740,94</b>		
	<b>(-) Zuschuss / (+) Überschuss</b>	<b>-153.357</b>	<b>-146.892</b>	<b>-185.201,84</b>		
<b>60010</b>	<b>Grünflächen und Umwelt</b>					
40000	Personalausgaben	154.229	136.489	143.483,65	11	S 1
	<b>Summe Ausgaben</b>	<b>154.229</b>	<b>136.489</b>	<b>143.483,65</b>		
	<b>keine Einnahmen</b>	<b>0</b>	<b>0</b>	<b>0,00</b>		
	<b>Summe Ausgaben</b>	<b>154.229</b>	<b>136.489</b>	<b>143.483,65</b>		
	<b>(-) Zuschuss / (+) Überschuss</b>	<b>-154.229</b>	<b>-136.489</b>	<b>-143.483,65</b>		
<b>60100</b>	<b>Hochbauverwaltung</b>					
16400	Erstattungen von Ausgaben des Verwaltungshaushaltes von gesetzlichen Sozialversicherungen (Mutterschaftsaufwendungen)	0	4.260	0,00	11	
	<b>Summe Einnahmen</b>	<b>0</b>	<b>4.260</b>	<b>0,00</b>		
40000	Personalausgaben	168.315	143.563	137.176,27	11	S 1
56000	Dienst- und Schutzkleidung	400	0	0,00	65	
	<b>Summe Ausgaben</b>	<b>168.715</b>	<b>143.563</b>	<b>137.176,27</b>		
	<b>Summe Einnahmen</b>	<b>0</b>	<b>4.260</b>	<b>0,00</b>		
	<b>Summe Ausgaben</b>	<b>168.715</b>	<b>143.563</b>	<b>137.176,27</b>		
	<b>(-) Zuschuss / (+) Überschuss</b>	<b>-168.715</b>	<b>-139.303</b>	<b>-137.176,27</b>		
<b>60110</b>	<b>Bauverwaltung</b>					
40000	Personalausgaben	121.552	121.866	105.093,22	11	S 1
	<b>Summe Ausgaben</b>	<b>121.552</b>	<b>121.866</b>	<b>105.093,22</b>		

# Haushaltsplan Verwaltungshaushalt 2026 (in EUR)

Hhst.	Bezeichnung	Haushaltsansatz		Ergebnis der	AMT	HV
		2026	2025	Jahresrechnung		
				2024		
<b>60110</b>	<b>Bauverwaltung</b>					
	keine Einnahmen	0	0	0,00		
	<b>Summe Ausgaben</b>	<b>121.552</b>	<b>121.866</b>	<b>105.093,22</b>		
	<b>(-) Zuschuss / (+) Überschuss</b>	<b>-121.552</b>	<b>-121.866</b>	<b>-105.093,22</b>		
<b>60200</b>	<b>Tiefbauverwaltung</b>					
15000	Sonstige Verwaltungs- und Betriebseinnahmen	0	1.370	0,00	66	
	Kostenfestsetzungsbescheide					
15010	Sonstige Verwaltungs- und Betriebseinnahmen (Rückzahlung Umlagevorauszahlung Vorjahr)	0	1.140	0,00	11	
	<b>Summe Einnahmen</b>	<b>0</b>	<b>2.510</b>	<b>0,00</b>		
40000	Personalausgaben	430.701	385.721	324.196,26	11	S 1
56000	Dienst- und Schutzkleidung	800	500	305,89	66	
	<b>Summe Ausgaben</b>	<b>431.501</b>	<b>386.221</b>	<b>324.502,15</b>		
	<b>Summe Einnahmen</b>	<b>0</b>	<b>2.510</b>	<b>0,00</b>		
	<b>Summe Ausgaben</b>	<b>431.501</b>	<b>386.221</b>	<b>324.502,15</b>		
	<b>(-) Zuschuss / (+) Überschuss</b>	<b>-431.501</b>	<b>-383.711</b>	<b>-324.502,15</b>		
<b>61</b>	<b>Städtebauliche Planung, Städtebauförderung, Vermessung, Bauordnung</b>					
<b>61000</b>	<b>Stadtplanung</b>					
15000	Sonstige Verwaltungs- und Betriebseinnahmen (Rückzahlung Umlagevorauszahlung Vorjahr)	0	1.140	0,00	11	
16400	Erstattungen von Ausgaben des Verwaltungshaushaltes von gesetzlichen Sozialversicherungen (Mutterschaftsaufwendungen)	0	0	1.609,96	11	
	<b>Summe Einnahmen</b>	<b>0</b>	<b>1.140</b>	<b>1.609,96</b>		
40000	Personalausgaben	214.437	256.814	236.540,77	11	S 1
	<b>Summe Ausgaben</b>	<b>214.437</b>	<b>256.814</b>	<b>236.540,77</b>		
	<b>Summe Einnahmen</b>	<b>0</b>	<b>1.140</b>	<b>1.609,96</b>		
	<b>Summe Ausgaben</b>	<b>214.437</b>	<b>256.814</b>	<b>236.540,77</b>		
	<b>(-) Zuschuss / (+) Überschuss</b>	<b>-214.437</b>	<b>-255.674</b>	<b>-234.930,81</b>		
<b>61600</b>	<b>Kommunale Wärmeplanung</b>					
17100	Zuweisungen und Zuschüsse vom Land 1. Zuwendungsbescheid vom 10.09.2024 in Höhe von 109.148,00 € nach Kommunalrichtlinie. 2. Zuwendungsbescheid vom 30.10.2024 in Höhe von 75.000,00 € nach ThürWPKEVO.  Zweckgebunden für HH-Stelle 61600.65500	109.148	100.000	0,00	60	
	<b>Summe Einnahmen</b>	<b>109.148</b>	<b>100.000</b>	<b>0,00</b>		
65500	Sachverständigen-, Gerichts- u. ä. Kosten Erstellung der kommunalen Wärmeplanung gemäß Zuwendungsbescheid vom 10.09.2024 nach Kommunalrichtlinie sowie nach Wärmeplanungsgesetz (WPG) vom 20.12.2023; gesetzliche Verpflichtung der Kommune zur Aufstellung bis 2028.	40.575	160.000	0,00	61	UE
	<b>Summe Ausgaben</b>	<b>40.575</b>	<b>160.000</b>	<b>0,00</b>		
	<b>Summe Einnahmen</b>	<b>109.148</b>	<b>100.000</b>	<b>0,00</b>		
	<b>Summe Ausgaben</b>	<b>40.575</b>	<b>160.000</b>	<b>0,00</b>		
	<b>(-) Zuschuss / (+) Überschuss</b>	<b>68.573</b>	<b>-60.000</b>	<b>0,00</b>		

# Haushaltsplan Verwaltungshaushalt 2026 (in EUR)

Hhst.	Bezeichnung	Haushaltsansatz 2026	Haushaltsansatz 2025	Ergebnis der Jahresrechnung 2024	AMT	HV
<b>63</b>	<b>Gemeindestraßen</b>					
<b>63000</b>	<b>Gemeindestraßen, Brücken, Treppen, Stützmauern, Durchlässe</b>					
10000	Verwaltungsgebühren	1.500	1.600	1.250,14	66	PK
11000	Benutzungsgebühren und ähnl. Entgelte (Sondernutzungsgebühr)	14.500	25.000	12.242,90	66	PK
15000	Sonstige Verwaltungs- und Betriebseinnahmen	800	3.800	776,41	66	PK
	Schadenersatz					
15003	Sonstige Verwaltungs- und Betriebseinnahmen Umsatzsteuer 19 %	800	0	0,00	66	PK
17110	Zuweisungen vom Land Ablösung Unterhaltungskosten Radwege	0	0	96.350,00	66	
	<b>Summe Einnahmen</b>	<b>17.600</b>	<b>30.400</b>	<b>110.619,45</b>		
51000	Unterhaltung des sonstigen unbeweglichen Vermögens	110.000	90.000	149.611,25	66	
	- Oberflächenbehandlung					
	- Bord- und Rissesanierung					
	- Deckenerneuerung					
	- Geländerinstandsetzung					
	- Sicherungsmaßnahmen					
51010	Unterhaltung von Verkehrsleit- und Sicherungseinrichtungen	10.000	9.890	21.051,03	66	
51020	Unterhaltung Straßeneinläufe - Gully	10.000	10.000	9.965,60	68	
51040	Unterhaltung Brücken, Treppen, Stützmauern und Durchlässe	120.000	103.600	40.958,74	66	
	Bauwerksprüfungen Brücken, Stützmauern und Durchlässe:					
	- Vorgeschriebene Prüfungen nach DIN 1076					
	- Bauwerksinstandhaltungsarbeiten					
	- Bauwerksinstandsetzungsarbeiten					
	- Beschaffung von Absperr- und Sicherungs- material					
51050	Unterhaltung Radwege	2.000	2.000	1.915,90	66	
51060	Unterhaltung von land- und forstwirtschaftlichen Wegen	6.000	6.000	5.915,59	66	
54040	Straßenoberflächenentwässerung	470.000	498.500	459.786,62	68	UE Ü
	<b>Summe Ausgaben</b>	<b>728.000</b>	<b>719.990</b>	<b>689.204,73</b>		
	<b>Summe Einnahmen</b>	<b>17.600</b>	<b>30.400</b>	<b>110.619,45</b>		
	<b>Summe Ausgaben</b>	<b>728.000</b>	<b>719.990</b>	<b>689.204,73</b>		
	<b>(-) Zuschuss / (+) Überschuss</b>	<b>-710.400</b>	<b>-689.590</b>	<b>-578.585,28</b>		

# Haushaltsplan Verwaltungshaushalt 2026 (in EUR)

Hhst.	Bezeichnung	Haushaltsansatz 2026	Haushaltsansatz 2025	Ergebnis der Jahresrechnung 2024	AMT	HV
<b>67</b>	<b>Straßenbeleuchtung und -reinigung</b>					
<b>67000</b>	<b>Straßenbeleuchtung</b>					
11000	Benutzungsgebühren und ähnl. Entgelte Umsatzsteuer 19 % Benutzung Steiger	10.000	10.000	9.276,73	68	
15000	Sonstige Verwaltungs- und Betriebseinnahmen nicht umsatzsteuerbar Endabrechnung Engergieversorgung - Guthaben.	27.000	12.140	78.430,37	68	
	<b>Summe Einnahmen</b>	<b>37.000</b>	<b>22.140</b>	<b>87.707,10</b>		
51000	Unterhaltung des sonstigen unbeweglichen Vermögens	30.000	30.000	29.995,61	68	1 GD
54010	Abgaben, Heizung, Strom, Gas und Wasser	1.000	0	1.065,03	68	
57400	Energiekosten	445.000	461.045	377.136,00	68	
65500	Sachverständigen-, Gerichts- u. ä. Kosten Anlegen eines Katasters für Straßenbeleuchtung und Einpflegen in das Geoinformationssystem	3.000	240	0,00	68	
	<b>Summe Ausgaben</b>	<b>479.000</b>	<b>491.285</b>	<b>408.196,64</b>		
	<b>Summe Einnahmen</b>	<b>37.000</b>	<b>22.140</b>	<b>87.707,10</b>		
	<b>Summe Ausgaben</b>	<b>479.000</b>	<b>491.285</b>	<b>408.196,64</b>		
	<b>(-) Zuschuss / (+) Überschuss</b>	<b>-442.000</b>	<b>-469.145</b>	<b>-320.489,54</b>		
<b>67100</b>	<b>Stromverteiler / Festplatzverteiler</b>					
15000	Sonstige Verwaltungs- und Betriebseinnahmen nicht umsatzsteuerbar Endabrechnung Engergieversorgung - Guthaben.	1.000	1.000	0,00	32	PK
15003	Sonstige Verwaltungs- und Betriebseinnahmen Umsatzsteuer 19 % Strom- und Wasserabrechnung mit Dritten.	1.000	1.000	500,00	32	PK
	<b>Summe Einnahmen</b>	<b>2.000</b>	<b>2.000</b>	<b>500,00</b>		
57400	Energiekosten	6.500	6.500	4.072,01	68	
	<b>Summe Ausgaben</b>	<b>6.500</b>	<b>6.500</b>	<b>4.072,01</b>		
	<b>Summe Einnahmen</b>	<b>2.000</b>	<b>2.000</b>	<b>500,00</b>		
	<b>Summe Ausgaben</b>	<b>6.500</b>	<b>6.500</b>	<b>4.072,01</b>		
	<b>(-) Zuschuss / (+) Überschuss</b>	<b>-4.500</b>	<b>-4.500</b>	<b>-3.572,01</b>		
<b>67500</b>	<b>Straßenreinigung</b>					
57210	Leistungen durch Dritte	20.000	20.000	9.008,72	68	1 GD
57211	Leistungen durch Dritte (Deponiegebühren)	9.000	9.000	9.888,74	68	1 GD
	<b>Summe Ausgaben</b>	<b>29.000</b>	<b>29.000</b>	<b>18.897,46</b>		
	<b>keine Einnahmen</b>	<b>0</b>	<b>0</b>	<b>0,00</b>		
	<b>Summe Ausgaben</b>	<b>29.000</b>	<b>29.000</b>	<b>18.897,46</b>		
	<b>(-) Zuschuss / (+) Überschuss</b>	<b>-29.000</b>	<b>-29.000</b>	<b>-18.897,46</b>		
<b>67510</b>	<b>Straßenwinterdienst</b>					
11000	Benutzungsgebühren und ähnl. Entgelte Umsatzsteuer 19 %	3.000	3.000	2.810,14	68	
17100	Zuweisungen und Zuschüsse vom Land (Winterdienstpauschale)	20.000	20.000	19.201,56	68	
	<b>Summe Einnahmen</b>	<b>23.000</b>	<b>23.000</b>	<b>22.011,70</b>		
52010	Neu- und Ersatzbeschaffung von Geräten, Ausrüstungs- und sonstigen Gebrauchsgegenständen - Schneefangzäune - Streugutcontainer - Schürfleisten und Warnflaggen für Schneepflüge	8.000	8.000	9.987,83	68	

# Haushaltsplan Verwaltungshaushalt 2026 (in EUR)

Hhst.	Bezeichnung	Haushaltsansatz 2026	Haushaltsansatz 2025	Ergebnis der Jahresrechnung 2024	AMT	HV
<b>67510</b>	<b>Straßenwinterdienst</b>					
57500	Streumaterial	50.000	60.000	49.717,36	68	1 GD
57510	Leistungen Winterdienst	40.000	40.000	11.640,19	68	1 GD
	Fremdleistungen in Havariesituationen: - Absperrungen - Schneeberäumung - Schneeabtransport					
	Vergabe Winterdienst an Dritte auf Ortsdurchfahrten von übergeordneten Straßen.					
	<b>Summe Ausgaben</b>	<b>98.000</b>	<b>108.000</b>	<b>71.345,38</b>		
	<b>Summe Einnahmen</b>	<b>23.000</b>	<b>23.000</b>	<b>22.011,70</b>		
	<b>Summe Ausgaben</b>	<b>98.000</b>	<b>108.000</b>	<b>71.345,38</b>		
	<b>(-) Zuschuss / (+) Überschuss</b>	<b>-75.000</b>	<b>-85.000</b>	<b>-49.333,68</b>		
<b>68</b>	<b>Parkeinrichtungen</b>					
<b>68000</b>	<b>Parkplätze</b>					
11000	Benutzungsgebühren und ähnl. Entgelte nicht umsatzsteuerbar	74.000	73.000	74.059,23	32	PK
	Parkscheinautomat: von-Westernhagen-Platz					
11003	Benutzungsgebühren und ähnl. Entgelte Umsatzsteuer 19 %	63.000	60.000	64.481,93	32	PK
	Parkscheinautomaten: Elsterufer, Landratsamt					
15000	Sonstige Verwaltungs- und Betriebseinnahmen	1.000	1.000	0,00	32	
	<b>Summe Einnahmen</b>	<b>138.000</b>	<b>134.000</b>	<b>138.541,16</b>		
50000	Unterhaltung der Grundstücke und baulichen Anlagen umsatzsteuerfrei	1.600	1.600	952,00	32	
	3 Parkscheinautomaten					
50003	Unterhaltung der Grundstücke und baulichen Anlagen Vorsteuer 19 %	1.500	2.100	1.256,00	32	
51000	Unterhaltung des sonstigen unbeweglichen Vermögens	1.500	1.500	1.499,40	66	
	Parkplätze: - Alter Busbahnhof - Arbeitsamt Zentastraße - Lehmgrube - Poststraße - Stavenhagenstraße - von-Westernhagen-Platz					
58010	Betriebskosten Parkscheinautomaten	350	0	0,00	32	
58013	Betriebskosten Parkscheinautomaten 19 %	700	0	0,00	32	
	<b>Summe Ausgaben</b>	<b>5.650</b>	<b>5.200</b>	<b>3.707,40</b>		
	<b>Summe Einnahmen</b>	<b>138.000</b>	<b>134.000</b>	<b>138.541,16</b>		
	<b>Summe Ausgaben</b>	<b>5.650</b>	<b>5.200</b>	<b>3.707,40</b>		
	<b>(-) Zuschuss / (+) Überschuss</b>	<b>132.350</b>	<b>128.800</b>	<b>134.833,76</b>		

# Haushaltsplan Verwaltungshaushalt 2026 (in EUR)

Hhst.	Bezeichnung	Haushaltsansatz 2026	Haushaltsansatz 2025	Ergebnis der Jahresrechnung 2024	AMT	HV
<b>69</b>	<b>Wasserläufe, Wasserbau</b>					
<b>69010</b>	<b>Dorfteiche, Wasserläufe, Wehranlagen</b>					
14000	Mieten	180	180	110,84	67	
15000	Sonstige Verwaltungs- und Betriebseinnahmen	100	0	0,00	67	
	<b>Summe Einnahmen</b>	<b>280</b>	<b>180</b>	<b>110,84</b>		
51000	Unterhaltung des sonstigen unbeweglichen Vermögens - Dorfteiche 30 städtische Teiche	2.000	2.000	0,00	67	
51020	Unterhaltung des sonstigen unbeweglichen Vermögens - Vorfluter Entsorgung von Treibgut - Arbeiten an Rechen und Einlaufbauwerken - Unterhaltungsaufgaben, welche nicht vom Gewässerunterhaltsverband (GUV) vollzogen werden	3.000	10.110	65.076,66	66	
51030	Unterhaltung des sonstigen unbeweglichen Vermögens - Wehranlagen Hochwasserrückhaltebecken Aubachtal - Entsorgung Treibgut - Messtechnische Überwachung - Jahresbetreiberbericht - Schädlingsbekämpfung	19.000	12.000	12.024,60	66	
	<b>Summe Ausgaben</b>	<b>24.000</b>	<b>24.110</b>	<b>77.101,26</b>		
	<b>Summe Einnahmen</b>	<b>280</b>	<b>180</b>	<b>110,84</b>		
	<b>Summe Ausgaben</b>	<b>24.000</b>	<b>24.110</b>	<b>77.101,26</b>		
	<b>(-) Zuschuss / (+) Überschuss</b>	<b>-23.720</b>	<b>-23.930</b>	<b>-76.990,42</b>		

# Haushaltsplan Verwaltungshaushalt 2026 (in EUR)

Hhst.	Bezeichnung	Haushaltsansatz 2026	Haushaltsansatz 2025	Ergebnis der Jahresrechnung 2024	AMT	HV
<b>6</b>	<b>Bau- und Wohnungswesen, Verkehr</b>					
	<b>ABSCHLUSS EINZELPLAN</b>					
	<b>EINNAHMEN</b>					
60	Bauverwaltung	6.000	8.270	3.539,10		
61	Städtebauliche Planung, Städtebauförderung, Vermessung, Bauordnung	109.148	101.140	1.609,96		
63	Gemeindestraßen	17.600	30.400	110.619,45		
67	Straßenbeleuchtung und -reinigung	62.000	47.140	110.218,80		
68	Parkeinrichtungen	138.000	134.000	138.541,16		
69	Wasserläufe, Wasserbau	280	180	110,84		
	<b>Summe Einnahmen</b>	<b>333.028</b>	<b>321.130</b>	<b>364.639,31</b>		
	<b>AUSGABEN</b>					
60	Bauverwaltung	1.035.354	936.531	898.996,23		
61	Städtebauliche Planung, Städtebauförderung, Vermessung, Bauordnung	255.012	416.814	236.540,77		
63	Gemeindestraßen	728.000	719.990	689.204,73		
67	Straßenbeleuchtung und -reinigung	612.500	634.785	502.511,49		
68	Parkeinrichtungen	5.650	5.200	3.707,40		
69	Wasserläufe, Wasserbau	24.000	24.110	77.101,26		
	<b>Summe Ausgaben</b>	<b>2.660.516</b>	<b>2.737.430</b>	<b>2.408.061,88</b>		
	<b>Summe Einnahmen</b>	<b>333.028</b>	<b>321.130</b>	<b>364.639,31</b>		
	<b>(-) Zuschuss / (+) Überschuss</b>	<b>-2.327.488</b>	<b>-2.416.300</b>	<b>-2.043.422,57</b>		

# Haushaltsplan Verwaltungshaushalt 2026 (in EUR)

Hhst.	Bezeichnung	Haushaltsansatz 2026	Haushaltsansatz 2025	Ergebnis der Jahresrechnung 2024	AMT	HV
<b>7</b>	<b>Öffentliche Einrichtungen, Wirtschaftsförderung</b>					
<b>73</b>	<b>Märkte</b>					
<b>73000</b>	<b>Märkte</b>					
	FR					
57200	Leistungen durch Dritte	4.000	2.000	3.446,66	68	
	<b>Summe Ausgaben</b>	<b>4.000</b>	<b>2.000</b>	<b>3.446,66</b>		
	<b>keine Einnahmen</b>	<b>0</b>	<b>0</b>	<b>0,00</b>		
	<b>Summe Ausgaben</b>	<b>4.000</b>	<b>2.000</b>	<b>3.446,66</b>		
	<b>(-) Zuschuss / (+) Überschuss</b>	<b>-4.000</b>	<b>-2.000</b>	<b>-3.446,66</b>		

# Haushaltsplan Verwaltungshaushalt 2026 (in EUR)

Hhst.	Bezeichnung	Haushaltsansatz		Ergebnis der	AMT	HV
		2026	2025	Jahresrechnung		
				2024		
<b>75</b>	<b>Bestattungswesen</b>					
<b>75000</b>	<b>Friedhöfe</b>					
10000	Verwaltungsgebühren	500	600	440,00	67	
	Für Grabmale von Steinmetzen					
11010	Benutzungsgebühren und ähnl. Entgelte	150.000	120.000	90.123,87	67	PK
15000	Sonstige Verwaltungs- und Betriebseinnahmen	2.000	2.000	2.471,21	67	
	Endabrechnung Engergieversorgung - Guthaben.					
17100	Zuweisungen vom Land	3.420	3.420	3.420,00	67	
	Erstattung von Aufwendungen für die Pflege von 5 Kriegsgräbern gemäß Gräbergesetz					
	<b>Summe Einnahmen</b>	<b>155.920</b>	<b>126.020</b>	<b>96.455,08</b>		
40000	Personalausgaben	151.464	148.521	138.936,98	11	S 1
50000	Unterhaltung der Grundstücke und baulichen Anlagen	2.500	2.000	5.279,85	65	1 GD
	- Wartungsarbeiten gem. Verträgen und turnusmäßige Prüfungen					
	- Laufende Reparaturen					
	- Prüfung der ortsfesten Elektro- und Blitzschutzanlagen					
51000	Unterhaltung des sonstigen unbeweglichen Vermögens	23.500	23.500	21.696,08	67	1 GD
	Unterhaltungsarbeiten auf 5 städtischen Friedhöfen:					
	- Vergabe von Grünflächenpflege an Firmen auf dem Friedhof Aubachtal					
	- Baumfällungen und -sanierungen durch Firmen zur Gewährleistung der Verkehrssicherheit					
	- Entsorgungskosten (Grünschnitt und Restmüll) bei Selbstanlieferung					
	- Material für Zaun- und Wegereparaturen					
	- Standsicherungsmaßnahmen von Grabmalen					
52000	Unterhaltung von Einrichtungs- und Gebrauchsgegenständen	1.000	1.150	861,37	67	1 GD
52010	Neu- und Ersatzbeschaffung von Geräten, Ausrüstungs- und sonstigen Gebrauchsgegenständen	1.500	2.200	5.078,29	67	1 GD
54010	Abgaben, Heizung, Strom, Gas und Wasser	13.500	14.000	12.177,71	67	1 GD
54011	Bewachungskosten	2.300	2.200	1.701,81	67	
54020	Reinigung	8.000	7.487	5.659,01	67	1 GD
54030	Gebäude- und Inhaltsversicherung	750	640	616,81	23	1 GD
	- Abfallbeseitigung auf 5 städtischen Friedhöfen durch Containerdienst					
	- Neuer Friedhof: Reinigung Trauerhalle und WC durch Firma					
	- Neuer Friedhof: Reinigung Kühlraum, Waschräum, Transportwagen					
55000	Betrieb und Unterhaltung von Fahrzeugen	5.000	4.000	4.654,09	67	
55010	Fahrzeugversicherung und -steuern	180	180	150,32	67	
56000	Dienst- und Schutzkleidung	100	100	245,72	67	
57130	Fachbezogenes Verbrauchsmaterial	1.700	1.700	4.653,67	67	
64000	Allgemeine Versicherungen	2.000	2.000	834,22	67	
	Sozialversicherung für Landwirtschaft, Forsten und Gartenbau					
65010	Bürobedarf	50	0	0,00	10	1 GD
65200	Post- und Fernmeldegebühren	770	770	742,15	10	1 GD
65400	Dienstreisen	80	84	322,24	10	
65500	Sachverständigen-, Gerichts- u. ä. Kosten	50	0	50,00	67	
68020	Abschreibungen	21.000	17.000	17.136,49	20	
	Abschreibungen werden aus den AHK ermittelt. Lineare Abschreibungssätze					
68520	Verzinsung des Anlagekapitals	17.600	16.500	17.081,09	20	
	Berechnung erfolgt nach der Halbwertmethode. Zinssatz 4 v. H.					
	<b>Summe Ausgaben</b>	<b>253.044</b>	<b>244.032</b>	<b>237.877,90</b>		

# Haushaltsplan Verwaltungshaushalt 2026 (in EUR)

Hhst.	Bezeichnung	Haushaltsansatz 2026	Haushaltsansatz 2025	Ergebnis der Jahresrechnung 2024	AMT	HV
75000	Friedhöfe					
	Summe Einnahmen	155.920	126.020	96.455,08		
	Summe Ausgaben	253.044	244.032	237.877,90		
	(-) Zuschuss / (+) Überschuss	-97.124	-118.012	-141.422,82		

# Haushaltsplan Verwaltungshaushalt 2026 (in EUR)

Hhst.	Bezeichnung	Haushaltsansatz 2026	Haushaltsansatz 2025	Ergebnis der Jahresrechnung 2024	AMT	HV
<b>76</b>	<b>Sonstige öffentliche Einrichtungen</b>					
<b>76001</b>	<b>Bürgerzentren</b>					
	Dörlau, Moschwitz FR					
14000	Mieten und Pachten Einmietung der Tagesgruppe der AWO im Bürgerzentrum Sachswitz, Dörlau, Rothenthal	15.500	18.800	19.764,80	23	PK
15000	Sonstige Verwaltungs- und Betriebseinnahmen Endabrechnung Engergieversorgung - Guthaben.	100	100	708,46	23	PK
	<b>Summe Einnahmen</b>	<b>15.600</b>	<b>18.900</b>	<b>20.473,26</b>		
50000	Unterhaltung der Grundstücke und baulichen Anlagen Erneuerung/Instandsetzung der Eingangstür (Tagesgruppe) im Bürgerzentrum Dörlau	3.000	3.000	320,26	23	
52000	Unterhaltung von Einrichtungs- und Gebrauchsgegenständen	150	150	0,00	23	
54000	Bewirtschaftung der Grundstücke, baulichen Anlagen usw.	7.900	8.000	6.977,64	23	
54020	Reinigung	500	500	0,00	23	
54030	Gebäude- und Inhaltsversicherung	550	430	413,55	23	1 GD
67800	Rückzahlungen Betriebskosten	2.400	2.358	2.661,69	23	
	<b>Summe Ausgaben</b>	<b>14.500</b>	<b>14.438</b>	<b>10.373,14</b>		
	<b>Summe Einnahmen</b>	<b>15.600</b>	<b>18.900</b>	<b>20.473,26</b>		
	<b>Summe Ausgaben</b>	<b>14.500</b>	<b>14.438</b>	<b>10.373,14</b>		
	<b>(-) Zuschuss / (+) Überschuss</b>	<b>1.100</b>	<b>4.462</b>	<b>10.100,12</b>		
<b>76002</b>	<b>"Bürgerhaus" Cossengrün, Dorfgemeinschaftshaus Pansdorf</b>					
	FR					
14000	Mieten und Pachten	2.000	2.000	1.460,00	23	PK
15000	Sonstige Verwaltungs- und Betriebseinnahmen Endabrechnung Engergieversorgung - Guthaben.	100	100	0,00	23	
	<b>Summe Einnahmen</b>	<b>2.100</b>	<b>2.100</b>	<b>1.460,00</b>		
50000	Unterhaltung der Grundstücke und baulichen Anlagen	1.000	1.000	0,00	23	
52000	Unterhaltung von Einrichtungs- und Gebrauchsgegenständen	200	200	0,00	23	
52010	Neu- und Ersatzbeschaffung von Geräten, Ausrüstungs- und sonstigen Gebrauchsgegenständen	100	100	12,99	23	
54000	Bewirtschaftung der Grundstücke, baulichen Anlagen usw.	5.000	6.000	5.503,36	23	
54030	Gebäude- und Inhaltsversicherung	860	750	728,78	23	1 GD
	<b>Summe Ausgaben</b>	<b>7.160</b>	<b>8.050</b>	<b>6.245,13</b>		
	<b>Summe Einnahmen</b>	<b>2.100</b>	<b>2.100</b>	<b>1.460,00</b>		
	<b>Summe Ausgaben</b>	<b>7.160</b>	<b>8.050</b>	<b>6.245,13</b>		
	<b>(-) Zuschuss / (+) Überschuss</b>	<b>-5.060</b>	<b>-5.950</b>	<b>-4.785,13</b>		
<b>76010</b>	<b>Öffentliche Toiletten</b>					
	FR					
15010	Sonst. Verwaltungs- u. Betriebseinnahmen	0	970	0,00	67	
	<b>Summe Einnahmen</b>	<b>0</b>	<b>970</b>	<b>0,00</b>		
50000	Unterhaltung der Grundstücke und baulichen Anlagen Instandhaltungsarbeiten und Beseitigung von Vandalismusschäden in der Toilette im Kiosk Bruno-Bergner-Straße.	2.500	2.500	2.773,89	67	
52010	Neu- und Ersatzbeschaffung von Geräten, Ausrüstungs- und sonstigen Gebrauchsgegenständen	500	500	57,66	67	

# Haushaltsplan Verwaltungshaushalt 2026 (in EUR)

Hhst.	Bezeichnung	Haushaltsansatz 2026	Haushaltsansatz 2025	Ergebnis der Jahresrechnung 2024	AMT	HV
<b>76010</b>	<b>Öffentliche Toiletten</b>					
	FR					
54010	Abgaben, Heizung, Strom, Gas und Wasser	250	250	0,00	67	1 GD
54011	Bewachungskosten	2.210	3.200	1.975,42	67	
54020	Reinigung	32.990	33.000	28.830,60	67	1 GD
	<b>Summe Ausgaben</b>	<b>38.450</b>	<b>39.450</b>	<b>33.637,57</b>		
	<b>Summe Einnahmen</b>	<b>0</b>	<b>970</b>	<b>0,00</b>		
	<b>Summe Ausgaben</b>	<b>38.450</b>	<b>39.450</b>	<b>33.637,57</b>		
	<b>(-) Zuschuss / (+) Überschuss</b>	<b>-38.450</b>	<b>-38.480</b>	<b>-33.637,57</b>		
<b>76020</b>	<b>Anschlagwesen</b>					
	<b>VmHH: Festplatz</b>					
14500	Pachten	0	800	4.586,84	23	
	- Plakatwerbung					
	- Wahlwerbung					
	<b>Summe Einnahmen</b>	<b>0</b>	<b>800</b>	<b>4.586,84</b>		
	<b>Summe Einnahmen</b>	<b>0</b>	<b>800</b>	<b>4.586,84</b>		
	<b>keine Ausgaben</b>	<b>0</b>	<b>0</b>	<b>0,00</b>		
	<b>(-) Zuschuss / (+) Überschuss</b>	<b>0</b>	<b>800</b>	<b>4.586,84</b>		

# Haushaltsplan Verwaltungshaushalt 2026 (in EUR)

Hhst.	Bezeichnung	Haushaltsansatz 2026	Haushaltsansatz 2025	Ergebnis der Jahresrechnung 2024	AMT	HV
<b>77</b>	<b>Hilfsbetriebe der Verwaltung</b>					
<b>77100</b>	<b>Bauhof</b>					
13000	Einnahmen aus Verkauf Verkauf von Altmaterial	1.000	1.000	1.120,25	68	
15000	Sonstige Verwaltungs- und Betriebseinnahmen - Endabrechnung Versoger - Guthaben - Schadenersatz	2.000	3.340	1.791,06	68	
15003	Sonstige Verwaltungs- und Betriebseinnahmen Umsatzsteuer 19 % Leistungen für Dritte	1.500	1.500	270,00	68	
16400	Erstattungen von Ausgaben des Verwaltungshaushaltes von gesetzlichen Sozialversicherungen (Mutterschaftsaufwendungen)	0	0	13.542,79	11	
	<b>Summe Einnahmen</b>	<b>4.500</b>	<b>5.840</b>	<b>16.724,10</b>		
40000	Personalausgaben	1.788.164	1.627.962	1.584.234,51	11	S 1
50000	Unterhaltung der Grundstücke und baulichen Anlagen - Wartungsarbeiten gemäß Verträgen einschließlich Kosten Verbrauchsmaterial - Reparaturarbeiten zur Erhaltung	6.900	1.000	600,03	65	
51000	Unterhaltung Lagerplätze - Erneuerung Umzäunung - Schaffung von Lagerflächen	800	800	647,55	68	1 GD
52000	Unterhaltung von Einrichtungs- und Gebrauchsgegenständen	15.000	15.000	15.645,74	68	1 GD
52010	Neu- und Ersatzbeschaffung von Geräten, Ausrüstungs- und sonstigen Gebrauchsgegenständen	7.000	8.000	16.720,73	68	1 GD
53000	Mieten und Pachten Anmietung von Verkehrszeichen, Absperrzäunen, Maschinen und Geräten.	2.000	2.000	0,00	68	
54010	Abgaben, Heizung, Strom, Gas und Wasser	46.000	45.000	43.923,32	68	1 GD
54020	Reinigung	16.000	15.000	14.305,70	68	1 GD
55000	Betrieb und Unterhaltung von Fahrzeugen	250.000	250.000	241.156,09	68	1 GD
55010	Fahrzeugversicherung und -steuern	7.000	7.000	5.109,16	68	1 GD
56000	Dienst- und Schutzbekleidung	12.000	12.000	11.266,83	68	
56210	Aus- und Fortbildung	500	1.500	1.293,55	10	
57130	Fachbezogenes Verbrauchsmaterial	2.000	1.800	4.190,88	68	
64000	Allgemeine Versicherungen Mitgliedsbeitrag Berufsgenossenschaft	3.500	3.000	3.066,09	68	
65010	Bürobedarf	250	250	227,46	68	1 GD
65100	Bücher und Zeitschriften	400	500	573,06	68	1 GD
65200	Post- und Fernmeldegebühren	4.500	4.500	4.217,49	68	1 GD
65400	Dienstreisen	100	100	0,00	10	1 GD
	<b>Summe Ausgaben</b>	<b>2.162.114</b>	<b>1.995.412</b>	<b>1.947.178,19</b>		
	<b>Summe Einnahmen</b>	<b>4.500</b>	<b>5.840</b>	<b>16.724,10</b>		
	<b>Summe Ausgaben</b>	<b>2.162.114</b>	<b>1.995.412</b>	<b>1.947.178,19</b>		
	<b>(-) Zuschuss / (+) Überschuss</b>	<b>-2.157.614</b>	<b>-1.989.572</b>	<b>-1.930.454,09</b>		

# Haushaltsplan Verwaltungshaushalt 2026 (in EUR)

Hhst.	Bezeichnung	Haushaltsansatz 2026	Haushaltsansatz 2025	Ergebnis der Jahresrechnung 2024	AMT	HV
<b>79</b>	<b>Fremdenverkehr - Sonstige Förderung von Wirtschaft und Verkehr</b>					
<b>79000</b>	<b>Tourist-Information</b>					
	FR					
11000	Benutzungsgebühren und ähnl. Entgelte nicht umsatzsteuerbar	100	100	0,00	41	PK
	Stornogegebühren für Ausleihe E-Bikes					
11003	Benutzungsgebühren und ähnl. Entgelte Umsatzsteuer 19 %	450	420	306,73	41	PK
	Ausleihe E-Bikes					
11010	Benutzungsgebühren - Führungen nicht umsatzsteuerbar	100	100	0,00	41	PK
	Stornogegebühren für Gästeführungen					
11013	Benutzungsgebühren - Führungen Umsatzsteuer 19 %	10.000	10.000	9.753,07	41	PK
13000	Einnahmen aus Verkauf umsatzsteuerfrei	100	0	106,40	41	PK
13002	Einnahmen aus Verkauf Umsatzsteuer 7 %	3.100	1.370	2.448,36	41	PK
13003	Einnahmen aus Verkauf Umsatzsteuer 19 %	4.450	4.450	5.964,97	41	PK
13010	Einnahmen aus Verkauf (Kommissionsware) nicht umsatzsteuerbar	47.000	50.000	47.507,50	41	PK
15000	Sonstige Verwaltungs- und Betriebseinnahmen umsatzsteuerfrei	800	800	325,00	41	PK
	Rückerstattung Betriebskosten					
15001	Sonstige Verwaltungs- und Betriebseinnahmen nicht umsatzsteuerbar	500	300	942,00	41	
	Umbuchung verfallener und nicht eingelöster Gutscheine					
15002	Sonstige Verwaltungs- und Betriebseinnahmen Umsatzsteuer 7 %	280	280	287,50	41	PK
	Schutzgebühren					
15003	Sonstige Verwaltungs- und Betriebseinnahmen Umsatzsteuer 19 %	5.300	5.700	6.206,96	41	PK
	Provisionen aus dem Ticket- und Kommissionswarenverkauf, Vermittlungs-, Service- und Toilettenentgelte, Marketinggebühren, freiwillige Porto-Erstattungen von Gästen					
15902	Umsatzsteuer 7 %	235	115	191,58	**	PK
15903	Umsatzsteuer 19 %	3.800	3.910	4.224,13	**	PK
15910	Erstattung vom Finanzamt (MwSt)	9.750	9.750	0,00	20	
17100	Zuweisungen und Zuschüsse vom Land	10.000	0	0,00	41	
	Zuschuss "Ein virtueller Spaziergang durch die Greizer Innenstadt". Zweckgebunden für HH-Stelle 79000.57000.					
17200	Zuweisungen vom LRA	15.000	15.000	15.000,00	41	
	Zuweisungen (Sach- und Personalausgaben) des Landkreises gemäß Vertrag vom 22.06.2015					
17800	Zuweisungen und Zuschüsse von übrigen Bereichen	0	0	451,30	41	
	<b>Summe Einnahmen</b>	<b>110.965</b>	<b>102.295</b>	<b>93.715,50</b>		
40000	Personalausgaben	185.556	174.700	175.560,64	11	S 1
40010	Aufwendungen für ehrenamtliche Tätigkeit	4.500	5.500	5.010,00	41	
44800	Künstlersozialabgabe	350	500	282,88	11	
50000	Unterhaltung der Grundstücke und baulichen Anlagen	100	100	5,03	65	
52000	Unterhaltung von Einrichtungs- und Gebrauchsgegenständen	800	1.000	1.016,20	41	1 GD

# Haushaltsplan Verwaltungshaushalt 2026 (in EUR)

Hhst.	Bezeichnung	Haushaltsansatz 2026	Haushaltsansatz 2025	Ergebnis der Jahresrechnung 2024	AMT	HV
<b>79000</b>	<b>Tourist-Information</b>					
	FR					
52010	Neu- und Ersatzbeschaffung von Geräten, Ausrüstungs- und sonstigen Gebrauchsgegenständen - Bon- und Ticketdrucker - Prospektständer - Bilderrahmen	500	600	244,56	41	1 GD
54013	Abgaben, Heizung, Strom, Gas und Wasser Vorsteuer 19 %	8.500	7.500	6.813,39	41	1 GD
54020	Reinigung Vorsteuer 19 %	2.500	2.500	2.097,36	10	
54021	Reinigung vorsteuerfrei	100	100	79,65	10	
54030	Inhaltsversicherung E-Bike Versicherung	600	520	514,33	23	1 GD
55000	Haltung von Fahrzeugen	100	300	97,90	41	
56000	Dienst- und Schutzkleidung	50	50	0,00	41	
56203	Aus- und Fortbildung Vorsteuer 19 %	100	100	0,00	10	1 GD
57000	Verbrauchsmaterial / Öffentlichkeitsarbeit Davon 10.000 Euro - Projekt "Ein digitaler Spaziergang durch die Greizer Innenstadt". Siehe HH-Stelle 79000.17100.	10.200	100	770,00	41	1 GD
57002	Verbrauchsmaterial / Öffentlichkeitsarbeit Vorsteuer 7 %	200	200	28,04	41	1 GD
57003	Verbrauchsmaterial / Öffentlichkeitsarbeit Vorsteuer 19 % - Anzeigenschaltung - Publikationen im Rahmen der Vereinsmitgliedschaft "Vogtland Tourismus e.V." (Wander-, Radwanderbroschüren, Vogtland-Journal) - Ankauf von Fotomaterial - Druck diverser Broschüren in Fremdsprachen - Werbematerialien und -kampagnen - GEMA-Gebühren - Ticketrohlinge	8.500	10.000	8.729,11	41	1 GD
57030	Veranstaltungen	0	0	80,00	41	1 GD
57032	Veranstaltungen Vorsteuer 7 %	0	0	2,58	41	1 GD
57033	Veranstaltungen Vorsteuer 19 %	0	0	253,92	41	1 GD
57130	Fachbezogenes Verbrauchsmaterial	250	250	292,23	10	
57300	Wareneinsatz	500	500	441,20	41	1 GD
57301	Wareneinsatz Vorsteuer 0 %	100	0	98,00	41	1 GD
57302	Wareneinsatz Vorsteuer 7 % - Wander- und Radwanderkarten - Regionalliteratur - Literatur über das Haus Reuß - Bildband Jugendstil	1.300	1.000	1.203,26	41	1 GD
57303	Wareneinsatz Vorsteuer 19 % - Spirituosen - Postkarten - Regionale Spezialitäten - Porzellan und Keramik - Textilien - Speziell angefertigte stadtypische Produkte	2.000	2.500	1.853,63	41	1 GD
57310	Wareneinsatz (Kommissionsware)	45.000	45.000	45.367,16	41	1 GD
61000	Honorare - Gemeinnützige Vereine, Chöre, Kapellen bei kulturellen Veranstaltungen der Tourist-Information Greiz - Übersetzungstätigkeiten steuerbefreiter Kleinunternehmer	0	500	0,00	41	1 GD

# Haushaltsplan Verwaltungshaushalt 2026 (in EUR)

Hhst.	Bezeichnung	Haushaltsansatz 2026	Haushaltsansatz 2025	Ergebnis der Jahresrechnung 2024	AMT	HV
<b>79000</b>	<b>Tourist-Information</b>					
	FR					
61003	Honorare Vorsteuer 19 % - Technik, DJ, Künstler bei kulturellen Veranstaltungen der Tourist-Information Greiz - Führungen Vogtlandhalle - geführte Radtouren - Fotoanfertigungen	100	500	0,00	41	1 GD
63002	Ausgestaltung von Messen Vorsteuer 7 % Blumendekoration	80	80	0,00	41	1 GD
63003	Ausgestaltung von Messen Vorsteuer 19 % - Anschließ- und Standgebühren - Banner, Bildmaterial ect. für die Präsentationsstände	150	300	3,99	41	1 GD
64002	Vorsteuer 7 %	150	150	86,37	**	1 GD
64003	Vorsteuer 19 %	6.000	9.940	4.288,43	**	1 GD
64010	Abführung an Finanzamt (MwSt)	4.000	4.025	3.516,90	20	UE
65010	Bürobedarf	150	200	121,25	10	1 GD
65200	Post- und Fernmeldegebühren	300	300	72,78	10	1 GD
65202	Post- und Fernmeldegebühren Vorsteuer 7 %	50	50	0,00	10	1 GD
65203	Post- und Fernmeldegebühren Vorsteuer 19 %	1.300	1.300	1.042,05	10	1 GD
65400	Dienstreisen	100	200	56,90	10	1 GD
65500	Sachverständigen-, Gerichts- u. ä. Kosten	500	4.750	0,00	**	
66110	Mitgliedsbeiträge an Verbände und Vereine - EGRENIS AG - Vogtland Tourismus e.V.	8.500	8.150	8.125,55	41	
	<b>Summe Ausgaben</b>	<b>293.186</b>	<b>283.465</b>	<b>268.155,29</b>		
	<b>Summe Einnahmen</b>	<b>110.965</b>	<b>102.295</b>	<b>93.715,50</b>		
	<b>Summe Ausgaben</b>	<b>293.186</b>	<b>283.465</b>	<b>268.155,29</b>		
	<b>(-) Zuschuss / (+) Überschuss</b>	<b>-182.221</b>	<b>-181.170</b>	<b>-174.439,79</b>		
<b>79100</b>	<b>Wirtschafts- und Verkehrsförderung</b>					
	FR					
40000	Personalausgaben	40.560	36.256	33.947,61	11	S 1
57000	Öffentlichkeitsarbeit Teilnehmergebühren für Messen und Tagungen.	200	200	148,77	80	
65010	Bürobedarf	20	20	0,00	10	
65400	Dienstreisen	250	200	325,82	10	1 GD
	<b>Summe Ausgaben</b>	<b>41.030</b>	<b>36.676</b>	<b>34.422,20</b>		
	<b>keine Einnahmen</b>	<b>0</b>	<b>0</b>	<b>0,00</b>		
	<b>Summe Ausgaben</b>	<b>41.030</b>	<b>36.676</b>	<b>34.422,20</b>		
	<b>(-) Zuschuss / (+) Überschuss</b>	<b>-41.030</b>	<b>-36.676</b>	<b>-34.422,20</b>		
<b>79150</b>	<b>Stadtpläne</b>					
52010	Neu- und Ersatzbeschaffung von Geräten, Ausrüstungs- und sonstigen Gebrauchsgegenständen	0	1.000	0,00	41	
54020	Reinigung	500	0	0,00	41	
	<b>Summe Ausgaben</b>	<b>500</b>	<b>1.000</b>	<b>0,00</b>		
	<b>keine Einnahmen</b>	<b>0</b>	<b>0</b>	<b>0,00</b>		
	<b>Summe Ausgaben</b>	<b>500</b>	<b>1.000</b>	<b>0,00</b>		
	<b>(-) Zuschuss / (+) Überschuss</b>	<b>-500</b>	<b>-1.000</b>	<b>0,00</b>		

# Haushaltsplan Verwaltungshaushalt 2026 (in EUR)

Hhst.	Bezeichnung	Haushaltsansatz		Ergebnis der	AMT	HV
		2026	2025	Jahresrechnung		
				2024		
<b>7</b>	<b>Öffentliche Einrichtungen, Wirtschaftsförderung</b>					
	<b>ABSCHLUSS EINZELPLAN</b>					
	<b>EINNAHMEN</b>					
75	Bestattungswesen	155.920	126.020	96.455,08		
76	Sonstige öffentliche Einrichtungen	17.700	22.770	26.520,10		
77	Hilfsbetriebe der Verwaltung	4.500	5.840	16.724,10		
79	Fremdenverkehr - Sonstige Förderung von Wirtschaft und Verkehr	110.965	102.295	93.715,50		
	<b>Summe Einnahmen</b>	<b>289.085</b>	<b>256.925</b>	<b>233.414,78</b>		
	<b>AUSGABEN</b>					
73	Märkte	4.000	2.000	3.446,66		
75	Bestattungswesen	253.044	244.032	237.877,90		
76	Sonstige öffentliche Einrichtungen	60.110	61.938	50.255,84		
77	Hilfsbetriebe der Verwaltung	2.162.114	1.995.412	1.947.178,19		
79	Fremdenverkehr - Sonstige Förderung von Wirtschaft und Verkehr	334.716	321.141	302.577,49		
	<b>Summe Ausgaben</b>	<b>2.813.984</b>	<b>2.624.523</b>	<b>2.541.336,08</b>		
	<b>Summe Einnahmen</b>	<b>289.085</b>	<b>256.925</b>	<b>233.414,78</b>		
	<b>(-) Zuschuss / (+) Überschuss</b>	<b>-2.524.899</b>	<b>-2.367.598</b>	<b>-2.307.921,30</b>		

# Haushaltsplan Verwaltungshaushalt 2026 (in EUR)

Hhst.	Bezeichnung	Haushaltsansatz 2026	Haushaltsansatz 2025	Ergebnis der Jahresrechnung 2024	AMT	HV
<b>8</b>	<b>Wirtschaftliche Unternehmen, Allgemeines Grund- und Sondervermögen</b>					
<b>81</b>	<b>Versorgungsunternehmen</b>					
<b>81000</b>	<b>Energieversorgung</b>					
21000	Gewinnanteile von wirtschaftlichen Unternehmen und aus Beteiligungen	22.000	22.000	22.016,82	20	
22000	Konzessionsabgaben nicht umsatzsteuerbar	0	0	142,24	20	
22003	Konzessionsabgaben Umsatzsteuer 19 %	460.000	400.000	445.153,68	20	
22013	Kommunalrabatt	16.500	16.300	14.176,88	20	
	<b>Summe Einnahmen</b>	<b>498.500</b>	<b>438.300</b>	<b>481.489,62</b>		
	<b>Summe Einnahmen keine Ausgaben</b>	<b>498.500</b>	<b>438.300</b>	<b>481.489,62</b>		
	<b>(-) Zuschuss / (+) Überschuss</b>	<b>0</b>	<b>0</b>	<b>0,00</b>		
		<b>498.500</b>	<b>438.300</b>	<b>481.489,62</b>		
<b>82</b>	<b>Verkehrsunternehmen</b>					
<b>82100</b>	<b>Buswarteallen</b>					
	<b>64 stadteigene Buswarteallen</b>					
	FR					
15000	Sonstige Verwaltungs- und Betriebseinnahmen	100	0	0,00	67	
	<b>Summe Einnahmen</b>	<b>100</b>	<b>0</b>	<b>0,00</b>		
50000	Unterhaltung der Grundstücke und baulichen Anlagen	2.500	2.500	2.105,95	67	
52010	Neu- und Ersatzbeschaffung von Geräten, Ausrüstungs- und sonstigen Gebrauchsgegenständen	250	250	100,00	67	
53000	Mieten und Pachten	220	220	0,00	67	
	Pachtzins für Grundstücksnutzung: - BWH Nr. 30 - Abzweig Kahmer - BWH Nr. 35 - Am Straßenacker					
54020	Reinigung	300	300	157,76	67	
	<b>Summe Ausgaben</b>	<b>3.270</b>	<b>3.270</b>	<b>2.363,71</b>		
	<b>Summe Einnahmen</b>	<b>100</b>	<b>0</b>	<b>0,00</b>		
	<b>Summe Ausgaben</b>	<b>3.270</b>	<b>3.270</b>	<b>2.363,71</b>		
	<b>(-) Zuschuss / (+) Überschuss</b>	<b>-3.170</b>	<b>-3.270</b>	<b>-2.363,71</b>		
<b>85</b>	<b>Land- und forstwirtschaftliche Unternehmen</b>					
<b>85500</b>	<b>Kommunaler Wald</b>					
13002	Einnahmen aus Verkauf Umsatzsteuer 7 %	200	200	767,52	23	
13003	Einnahmen aus Verkauf Umsatzsteuer 19 %	2.000	1.800	12.783,70	23	
17100	Zuweisungen und Zuschüsse vom Land	0	0	3.560,00	23	
	<b>Summe Einnahmen</b>	<b>2.200</b>	<b>2.000</b>	<b>17.111,22</b>		
57200	Leistungen durch Dritte	1.000	700	562,80	23	
	Pflegearbeiten an städtischen Waldflächen gem. Vertrag mit Landesforstverwaltung vom 03.02.1999.					
64000	Allgemeine Versicherungen	770	1.000	781,97	23	
	Sozialversicherung Landwirtschaft, Forsten und Gartenbau					
66100	Mitgliedsbeiträge	5	5	10,50	23	
	<b>Summe Ausgaben</b>	<b>1.775</b>	<b>1.705</b>	<b>1.355,27</b>		
	<b>Summe Einnahmen</b>	<b>2.200</b>	<b>2.000</b>	<b>17.111,22</b>		
	<b>Summe Ausgaben</b>	<b>1.775</b>	<b>1.705</b>	<b>1.355,27</b>		
	<b>(-) Zuschuss / (+) Überschuss</b>	<b>425</b>	<b>295</b>	<b>15.755,95</b>		

# Haushaltsplan Verwaltungshaushalt 2026 (in EUR)

Hhst.	Bezeichnung	Haushaltsansatz		Ergebnis der	AMT	HV
		2026	2025	Jahresrechnung		
				2024		
<b>87</b>	<b>Sonstige wirtschaftliche Unternehmen</b>					
<b>87000</b>	<b>Stadt Greiz als Kommanditist der Greizer Freizeit- und Dienstleistungs GmbH &amp; Co. KG</b>					
15903	Umsatzsteuer 19 %	1.287	4.570	5.298,84	**	
15910	Erstattung vom Finanzamt (MwSt)	0	0	355,49	20	
16500	Erstattungen von Ausgaben des Verwaltungshaushaltes von kommunalen Sonderrechnungen	6.772	24.000	27.888,64	20	
21000	Gewinnanteile von wirtschaftlichen Unternehmen und aus Beteiligungen Steuerabzugsbeträge und mögliche Barentnahme.	350.000	750.000	244.927,41	20	
	<b>Summe Einnahmen</b>	<b>358.059</b>	<b>778.570</b>	<b>278.470,38</b>		
64003	Vorsteuer 19 %	500	800	406,11	**	
64010	Abführung an Finanzamt (MwSt)	1.287	4.841	4.511,84	20	UE Ü
64100	Steuern	41.000	117.883	38.759,76	20	UE Ü
65500	Sachverständigen-, Gerichts- u. ä. Kosten	2.500	2.500	2.137,40	20	
	<b>Summe Ausgaben</b>	<b>45.287</b>	<b>126.024</b>	<b>45.815,11</b>		
	<b>Summe Einnahmen</b>	<b>358.059</b>	<b>778.570</b>	<b>278.470,38</b>		
	<b>Summe Ausgaben</b>	<b>45.287</b>	<b>126.024</b>	<b>45.815,11</b>		
	<b>(-) Zuschuss / (+) Überschuss</b>	<b>312.772</b>	<b>652.546</b>	<b>232.655,27</b>		

# Haushaltsplan Verwaltungshaushalt 2026 (in EUR)

Hhst.	Bezeichnung	Haushaltsansatz 2026	Haushaltsansatz 2025	Ergebnis der Jahresrechnung 2024	AMT	HV
<b>88</b>	<b>Allgemeines Grundvermögen</b>					
<b>88000</b>	<b>Allgemeiner Grundbesitz</b>					
14000	Mieten umsatzsteuerfrei Gärten und Garagen	29.800	27.900	29.323,07	23	PK
14003	Mieten Umsatzsteuer 19 % Garagen und Stellplätze	102.400	102.400	98.827,65	23	PK
14010	Sanierungsbedingte Einnahmen Mieten Stellplätze Stellplätze Marstall, Brunnengasse, Siebenhitze	20.000	21.000	19.920,00	23	PK
14600	Erlöse aus Erbpachten	10.700	10.700	10.803,60	23	PK
15000	Sonstige Verwaltungs- und Betriebseinnahmen - Endabrechnung Engergieversorgung - Guthaben - Schadenersatz	1.500	1.500	1.359,66	23	
15903	Umsatzsteuer 19 %	23.500	22.460	22.544,96	**	PK
	<b>Summe Einnahmen</b>	<b>187.900</b>	<b>185.960</b>	<b>182.778,94</b>		
50000	Unterhaltung der Grundstücke und baulichen Anlagen Pflege und Unterhaltung bebauter Grundstücke	10.000	15.000	5.045,19	23	1 GD
51000	Unterhaltung des sonstigen unbeweglichen Vermögens - Pflege und Unterhaltung unbebauter Grundstücke/ Parkplätze z. B. Grünschnitt	14.000	15.000	12.955,96	23	1 GD
51010	Unterhaltung Grundstücke Schloßberg - Baumpflege und -fällarbeiten - Bergkellersanierung	15.000	15.000	15.765,30	23	
52000	Geräte, Ausstattungs- und Ausrüstungsgegenstände, sonstige Gebrauchsgegenstände	200	200	210,50	23	
54010	Abgaben, Heizung, Strom, Gas und Wasser	70.000	60.000	58.931,36	23	1 GD
54020	Reinigung	4.000	4.000	3.450,65	23	1 GD
54030	Gebäudeversicherung	2.640	2.500	2.720,47	23	1 GD
57210	Leistungen durch Dritte Kosten für Winterdienstleistungen, betrifft Gehwege an städtischen Grundstücken. Inkl. zusätzlicher Objekte (z.B. herrenlose Grundstücke), für welche die Stadt Greiz verpflichtet ist, Winterdienst durchzuführen.	17.500	20.000	16.481,50	23	
71800	Zuschuss Betriebskosten	3.500	3.500	3.500,00	52	
	<b>Summe Ausgaben</b>	<b>136.840</b>	<b>135.200</b>	<b>119.060,93</b>		
	<b>Summe Einnahmen</b>	<b>187.900</b>	<b>185.960</b>	<b>182.778,94</b>		
	<b>Summe Ausgaben</b>	<b>136.840</b>	<b>135.200</b>	<b>119.060,93</b>		
	<b>(-) Zuschuss / (+) Überschuss</b>	<b>51.060</b>	<b>50.760</b>	<b>63.718,01</b>		
<b>88010</b>	<b>Mietwohnungen</b> Cossengrün, Hohndorf, Schönbach					
14000	Mieten einschließlich Nebenkosten	8.000	8.000	8.973,12	23	PK
15000	Sonstige Verwaltungs- und Betriebseinnahmen - Endabrechnung Engergieversorgung - Guthaben - Rückzahlung Betriebskosten	0	800	2.549,71	23	
	<b>Summe Einnahmen</b>	<b>8.000</b>	<b>8.800</b>	<b>11.522,83</b>		
50000	Unterhaltung der Grundstücke und baulichen Anlagen Reparatur Heizung im Gebäude Schönbach 62	3.000	6.000	450,50	23	1 GD
54000	Bewirtschaftung der Grundstücke, baulichen Anlagen usw.	10.000	12.000	13.402,81	23	1 GD
54030	Gebäudeversicherung	770	650	599,23	23	1 GD
67800	Rückzahlung Betriebskosten	250	250	0,00	23	1 GD
	<b>Summe Ausgaben</b>	<b>14.020</b>	<b>18.900</b>	<b>14.452,54</b>		

# Haushaltsplan Verwaltungshaushalt 2026 (in EUR)

Hhst.	Bezeichnung	Haushaltsansatz		Ergebnis der	AMT	HV
		2026	2025	Jahresrechnung		
				2024		
<b>88010</b>	<b>Mietwohnungen</b>					
	Cossengrün, Hohndorf, Schönbach					
	<b>Summe Einnahmen</b>	<b>8.000</b>	<b>8.800</b>	<b>11.522,83</b>		
	<b>Summe Ausgaben</b>	<b>14.020</b>	<b>18.900</b>	<b>14.452,54</b>		
	<b>(-) Zuschuss / (+) Überschuss</b>	<b>-6.020</b>	<b>-10.100</b>	<b>-2.929,71</b>		
<b>88020</b>	<b>Mietwohnungen / Grundstücke</b>					
	Neumühle					
14000	Mieten und Pachten umsatzsteuerfrei	8.300	8.700	6.733,25	23	PK
15000	Sonstige Verwaltungs- und Betriebseinnahmen	500	750	372,95	23	
	Endabrechnung Engergieversorgung - Guthaben					
	<b>Summe Einnahmen</b>	<b>8.800</b>	<b>9.450</b>	<b>7.106,20</b>		
50000	Unterhaltung der Grundstücke und baulichen Anlagen	3.000	5.000	2.471,66	23	1 GD
52010	Neu- und Ersatzbeschaffung von Geräten, Ausrüstungs- und sonstigen Gebrauchsgegenständen	200	200	0,00	23	
54000	Bewirtschaftung der Grundstücke, baulichen Anlagen usw.	15.000	15.000	12.268,38	23	1 GD
54030	Gebäudeversicherung	1.650	1.600	1.383,18	23	1 GD
65500	Sachverständigen-, Gerichts- u. ä. Kosten	200	200	0,00	23	
67800	Rückzahlung Betriebskosten	250	250	0,00	23	1 GD
	<b>Summe Ausgaben</b>	<b>20.300</b>	<b>22.250</b>	<b>16.123,22</b>		
	<b>Summe Einnahmen</b>	<b>8.800</b>	<b>9.450</b>	<b>7.106,20</b>		
	<b>Summe Ausgaben</b>	<b>20.300</b>	<b>22.250</b>	<b>16.123,22</b>		
	<b>(-) Zuschuss / (+) Überschuss</b>	<b>-11.500</b>	<b>-12.800</b>	<b>-9.017,02</b>		
<b>88030</b>	<b>Stadteigene Grundstücke und Gebäude</b>					
	Oberes und Unteres Schloß, Rotes Haus, Oßwaldstr. 31, Marstallstr. 6, Breuningstr. 5, Kiosk Elsterufer, Zentastr. 6 (Club 2000)					
14000	Sanierungsbedingte Einnahmen Mieten Oberes Schloss Haus Nr. 6	2.170	2.170	2.166,00	23	PK
14001	Nebenkosten Oberes Schloss Haus Nr. 6	4.475	4.475	3.869,75	23	PK
14010	Mieten und Pachten umsatzsteuerfrei	183.000	180.030	181.379,49	23	PK
14011	Mieten und Pachten nicht umsatzsteuerbar	0	0	-40,50	23	PK
15000	Sonstige Verwaltungs- und Betriebseinnahmen	7.500	7.990	13.359,17	23	
	Endabrechnung Versorgungsunternehmen - Guthaben					
	<b>Summe Einnahmen</b>	<b>197.145</b>	<b>194.665</b>	<b>200.733,91</b>		
50000	Unterhaltung der Grundstücke und baulichen Anlagen	50.000	35.000	26.941,02	23	1 GD
	Oberes Schloß 1/9: Fensterreparaturen					
	Oberes Schloß 6/7: Dach-Schornstein- und Fensterreparaturen					
	Unteres Schloß: Fensterreparaturen					
50010	Unterhaltung der Grundstücke und baulichen Anlagen	6.000	6.240	3.621,06	65	
	Wartungsarbeiten gem. Verträgen und turnusmäßige Prüfungen:					
	- Oberes Schloß					
	- Haus 2- Brunnen					
	- Schlossturm					
	Reparaturarbeiten zur Erhaltung					
52000	Unterhaltung von Einrichtungs- und Gebrauchsgegenständen	100	100	0,00	23	
52010	Neu- und Ersatzbeschaffung von Geräten, Ausrüstungs- und sonstigen Gebrauchsgegenständen	100	100	0,00	23	
54010	Abgaben, Heizung, Strom, Gas und Wasser	100.000	100.000	96.542,25	23	1 GD

# Haushaltsplan Verwaltungshaushalt 2026 (in EUR)

Hhst.	Bezeichnung	Haushaltsansatz		Ergebnis der	AMT	HV
		2026	2025	Jahresrechnung		
				2024		
<b>88030</b>	<b>Stadteigene Grundstücke und Gebäude</b>					
	Oberes und Unteres Schloß, Rotes Haus, Oßwaldstr. 31, Marstallstr. 6, Breuningstr. 5, Kiosk Elsterufer, Zentastr. 6 (Club 2000)					
54011	Bewachungskosten	4.000	4.200	2.427,69	23	
	Bestreifung Oberes Schloß/Schanzengarten					
54020	Reinigung	5.500	5.500	4.716,78	23	1 GD
54030	Gebäudeversicherung	41.250	36.000	33.971,40	23	1 GD
65500	Sachverständigen-, Gerichts- u. ä. Kosten	6.000	6.000	6.266,43	23	1 GD
67800	Rückzahlung Betriebskosten	5.000	6.000	1.709,37	23	1 GD
	<b>Summe Ausgaben</b>	<b>217.950</b>	<b>199.140</b>	<b>176.196,00</b>		
	<b>Summe Einnahmen</b>	<b>197.145</b>	<b>194.665</b>	<b>200.733,91</b>		
	<b>Summe Ausgaben</b>	<b>217.950</b>	<b>199.140</b>	<b>176.196,00</b>		
	<b>(-) Zuschuss / (+) Überschuss</b>	<b>-20.805</b>	<b>-4.475</b>	<b>24.537,91</b>		
<b>88040</b>	<b>Altbrachen</b>					
14000	Mieten einschließlich Nebenkosten	1.100	1.000	2.090,00	23	PK
15000	Sonstige Verwaltungs- und Betriebseinnahmen	500	650	95,13	23	
	Endabrechnung Engergieversorgung - Guthaben					
	<b>Summe Einnahmen</b>	<b>1.600</b>	<b>1.650</b>	<b>2.185,13</b>		
50000	Unterhaltung der Grundstücke und baulichen Anlagen	25.000	27.000	14.526,78	23	
52010	Neu- und Ersatzbeschaffung von Geräten, Ausrüstungs- und sonstigen Gebrauchsgegenständen	100	100	0,00	23	
54000	Bewirtschaftung der Grundstücke und baulichen Anlagen	5.500	5.500	5.139,90	23	
54030	Gebäude- und Inhaltsversicherung	11.550	9.700	9.481,48	23	1 GD
	<b>Summe Ausgaben</b>	<b>42.150</b>	<b>42.300</b>	<b>29.148,16</b>		
	<b>Summe Einnahmen</b>	<b>1.600</b>	<b>1.650</b>	<b>2.185,13</b>		
	<b>Summe Ausgaben</b>	<b>42.150</b>	<b>42.300</b>	<b>29.148,16</b>		
	<b>(-) Zuschuss / (+) Überschuss</b>	<b>-40.550</b>	<b>-40.650</b>	<b>-26.963,03</b>		
<b>88100</b>	<b>Pachten und Mieten</b>					
14500	Nutzungsentgelte / Pachten umsatzsteuerfrei	40.000	43.100	43.063,13	23	PK
14503	Nutzungsentgelte / Pachten Umsatzsteuer 19 %	4.500	4.500	3.749,82	23	PK
17800	Zuweisungen und Zuschüsse von übrigen Bereichen	0	0	2.500,00	23	
	<b>Summe Einnahmen</b>	<b>44.500</b>	<b>47.600</b>	<b>49.312,95</b>		
53000	Pachtausgaben	6.100	6.750	7.988,07	23	
	<b>Summe Ausgaben</b>	<b>6.100</b>	<b>6.750</b>	<b>7.988,07</b>		
	<b>Summe Einnahmen</b>	<b>44.500</b>	<b>47.600</b>	<b>49.312,95</b>		
	<b>Summe Ausgaben</b>	<b>6.100</b>	<b>6.750</b>	<b>7.988,07</b>		
	<b>(-) Zuschuss / (+) Überschuss</b>	<b>38.400</b>	<b>40.850</b>	<b>41.324,88</b>		

# Haushaltsplan Verwaltungshaushalt 2026 (in EUR)

Hhst.	Bezeichnung	Haushaltsansatz 2026	Ergebnis der Jahresrechnung 2025	AMT	HV
<b>8</b>	<b>Wirtschaftliche Unternehmen, Allgemeines Grund- und Sondervermögen</b>				
	<b>ABSCHLUSS EINZELPLAN</b>				
	<b>EINNAHMEN</b>				
81	Versorgungsunternehmen	498.500	438.300	481.489,62	
82	Verkehrsunternehmen	100	0	0,00	
85	Land- und forstwirtschaftliche Unternehmen	2.200	2.000	17.111,22	
87	Sonstige wirtschaftliche Unternehmen	358.059	778.570	278.470,38	
88	Allgemeines Grundvermögen	447.945	448.125	453.639,96	
	<b>Summe Einnahmen</b>	<b>1.306.804</b>	<b>1.666.995</b>	<b>1.230.711,18</b>	
	<b>AUSGABEN</b>				
82	Verkehrsunternehmen	3.270	3.270	2.363,71	
85	Land- und forstwirtschaftliche Unternehmen	1.775	1.705	1.355,27	
87	Sonstige wirtschaftliche Unternehmen	45.287	126.024	45.815,11	
88	Allgemeines Grundvermögen	437.360	424.540	362.968,92	
	<b>Summe Ausgaben</b>	<b>487.692</b>	<b>555.539</b>	<b>412.503,01</b>	
	<b>Summe Einnahmen</b>	<b>1.306.804</b>	<b>1.666.995</b>	<b>1.230.711,18</b>	
	<b>(-) Zuschuss / (+) Überschuss</b>	<b>819.112</b>	<b>1.111.456</b>	<b>818.208,17</b>	

# Haushaltsplan Verwaltungshaushalt 2026 (in EUR)

Hhst.	Bezeichnung	Haushaltsansatz		Ergebnis der	AMT	HV
		2026	2025	Jahresrechnung		
				2024		
<b>9</b>	<b>Allgemeine Finanzwirtschaft</b>					
<b>90</b>	<b>Steuern, allgemeine Zuweisungen und allgemeine Umlagen</b>					
<b>90000</b>	<b>Steuern, allgemeine Zuweisungen und allgemeine Umlagen</b>					
00000	Grundsteuer A	50.000	46.000	45.701,81	22	PK
00100	Grundsteuer B	2.350.000	2.350.000	2.323.221,97	22	PK
00300	Gewerbesteuer	5.800.000	5.800.000	7.217.775,26	22	PK
01000	Gemeindeanteil an der Einkommensteuer	6.186.632	5.782.327	5.610.246,85	20	
	Nach dem Gemeindefinanzreformgesetz erhalten die Gemeinden 15 v. H. des Aufkommens an der Lohnsteuer und veranlagter Einkommensteuer sowie 12 v. H. des Aufkommens aus der Abgeltungssteuer (Gemeindeanteil an der Einkommensteuer). Die Beteiligung der Gemeinde erfolgt nach einem Schlüssel, der das örtliche Aufkommen berücksichtigt. Berechnungsgrundlage: Steuerschätzung Oktober 2025 Schlüsselzahl ab 2024: 0,0076284					
01200	Gemeindeanteil an der Umsatzsteuer	1.523.400	1.260.009	1.216.230,17	20	
	Nach dem Finanzausgleichsgesetz werden die Gemeinden seit 1998 mit 2,2 v. H. am Aufkommen an der Umsatzsteuer beteiligt. Die Beteiligung der Gemeinde erfolgt nach einem Schlüssel.  Berechnungsgrundlage: Steuerschätzung Oktober 2025 Schlüsselzahl ab 2024: 0,007118693					
02100	Spielapparatesteuer	142.000	122.000	127.935,05	22	PK
02200	Hundesteuer	71.000	71.000	71.674,74	22	PK
04100	Schlüsselzuweisung vom Land	12.569.402	12.192.817	11.581.642,00	20	
	Gemäß § 6 ThürFAG erhalten die Gemeinden allgemeine Finanzzuweisungen zur Stärkung ihrer eigenen Finanzkraft in Form von Schlüsselzuweisungen. Durch die Gegenüberstellung der Bedarfsmesszahl und der Steuerkraftmesszahl wird die unzureichende Steuerkraft ermittelt, die Grundlage für die Festsetzung der Schlüsselzuweisung ist.  Berechnungsgrundlage: Modellrechnung vom 28.10.2025 Einheitlicher Grundbetrag: 922,44 Euro					
06100	Mehrbelastungsausgleich	966.755	965.904	976.200,42	20	
	Kreisangehörige Gemeinden erhalten als Ausgleich für ihre Mehrbelastung durch Aufgaben des übertragenen Wirkungskreises und der unteren staatlichen Verwaltungsbehörde einen Mehrbelastungsausgleich. Grundlage bildet § 23 ThürFAG.					
06130	Kulturlastenausgleich / Theaterpauschale	1.001.992	1.163.157	1.091.578,15	20	
	Die Theaterpauschale ist zweckgebunden und für die HH-Stelle 33120.71800 bestimmt.					
06150	Zuweisungen nach dem Thüringer Gesetz zur Stärkung kreisangehöriger Gemeinden	0	75.000	75.000,00	20	
06160	Ausschüttung gem. § 24 (3) ThürFAG	0	161.586	0,00	20	
06170	Kompensationszuweisung nach ThürAEVG/Bäder	450.000	441.176	178.571,42	20	
	Siehe HH-Stelle 57000.71500 Es handelt sich um durchlaufene Gelder, welche in der Höhe weitergeleitet werden, in welcher sie durch Bescheid festgesetzt sind.					
26100	Steuerliche Nebenleistungen u. ä.	12.000	14.500	11.952,54	22	PK
26500	Verzinsung von Steuerforderungen	9.000	9.000	204.764,81	22	PK
	<b>Summe Einnahmen</b>	<b>31.132.181</b>	<b>30.454.476</b>	<b>30.732.495,19</b>		

# Haushaltsplan Verwaltungshaushalt 2026 (in EUR)

Hhst.	Bezeichnung	Haushaltsansatz 2026	Haushaltsansatz 2025	Ergebnis der Jahresrechnung 2024	AMT	HV
<b>90000</b>	<b>Steuern, allgemeine Zuweisungen und allgemeine Umlagen</b>					
81000	Gewerbesteuerumlage Die Gemeinden führen nach § 6 Abs. 1 des Gemeindefinanzreformgesetzes vom Aufkommen der Gewerbesteuer eine Umlage ab. Die Umlage ist entsprechend dem Verhältnis von Bundes- und Landesvervielfältiger auf den Bund und das Land aufzuteilen. Seit dem Jahr 2010 beträgt der Bundes- und Landesvervielfältiger ges. 35 v. H.	467.742	536.697	508.160,89	20	UE Ü
83200	Kreisumlage Nach § 29 ThürFAG ist der Landkreis berechtigt, seinen durch sonstige Einnahmen bei sparsamer und wirtschaftlicher Haushaltsführung nicht gedeckten Finanzbedarf auf die kreisangehörigen Gemeinden umzulegen.  Berechnungsgrundlage: Anhörung LRA vom 11.03.2026 Hebesatz: 39,03 v. H.	9.890.189	8.969.297	8.235.233,59	20	1 GD
83250	Schulumlage Der Landkreis erhebt nach § 28 ThürFAG eine Schulumlage. Er kann 80 v. H. seines ungedeckten Finanzbedarfes, der für Grund- und Regelschulen entsteht, auf die kreisangehörigen Gemeinden umlegen, die nicht Schulträger sind.  Berechnungsgrundlage: Anhörung LRA vom 11.03.2026 Hebesatz: 6,47 v. H.	1.639.496	1.603.754	1.850.614,29	20	1 GD
84500	Verzinsung von Gewerbesteuererstattungen	13.000	13.000	10.031,00	22	
	<b>Summe Ausgaben</b>	<b>12.010.427</b>	<b>11.122.748</b>	<b>10.604.039,77</b>		
	<b>Summe Einnahmen</b>	<b>31.132.181</b>	<b>30.454.476</b>	<b>30.732.495,19</b>		
	<b>Summe Ausgaben</b>	<b>12.010.427</b>	<b>11.122.748</b>	<b>10.604.039,77</b>		
	<b>(-) Zuschuss / (+) Überschuss</b>	<b>19.121.754</b>	<b>19.331.728</b>	<b>20.128.455,42</b>		

# Haushaltsplan Verwaltungshaushalt 2026 (in EUR)

Hhst.	Bezeichnung	Haushaltsansatz 2026	Haushaltsansatz 2025	Ergebnis der Jahresrechnung 2024	AMT	HV
<b>91</b>	<b>Sonstige allgemeine Finanzwirtschaft</b>					
<b>91200</b>	<b>Schuldendienst</b>					
16500	Erstattungen von Ausgaben des Verwaltungshaushaltes von kommunalen Sonderrechnungen	0	20	70,56	20	
	<b>Summe Einnahmen</b>	<b>0</b>	<b>20</b>	<b>70,56</b>		
80700	Zinsausgaben an Kreditinstitute	140.200	132.450	104.117,29	20	1 GD
80710	Zinsen an Kreditinstitute (Kassenkredit)	5.000	5.000	0,00	20	1 GD
	<b>Summe Ausgaben</b>	<b>145.200</b>	<b>137.450</b>	<b>104.117,29</b>		
	<b>Summe Einnahmen</b>	<b>0</b>	<b>20</b>	<b>70,56</b>		
	<b>Summe Ausgaben</b>	<b>145.200</b>	<b>137.450</b>	<b>104.117,29</b>		
	<b>(-) Zuschuss / (+) Überschuss</b>	<b>-145.200</b>	<b>-137.430</b>	<b>-104.046,73</b>		
<b>91300</b>	<b>Kalkulatorische Einnahmen</b>					
27020	Abschreibungen UA 75000	21.000	17.000	17.136,49	20	
27520	Verzinsung des Anlagekapitals UA 75000	17.600	16.500	17.081,09	20	
	<b>Summe Einnahmen</b>	<b>38.600</b>	<b>33.500</b>	<b>34.217,58</b>		
	<b>Summe Einnahmen</b>	<b>38.600</b>	<b>33.500</b>	<b>34.217,58</b>		
	<b>keine Ausgaben</b>	<b>0</b>	<b>0</b>	<b>0,00</b>		
	<b>(-) Zuschuss / (+) Überschuss</b>	<b>38.600</b>	<b>33.500</b>	<b>34.217,58</b>		
<b>91500</b>	<b>Zuführungen Verwaltungs- und Vermögenshaushalt</b>					
86000	Zuführung zum Vermögenshaushalt Pflichtzuführung	628.640	753.190	761.081,46	20	
86001	Zuführung zum Vermögenshaushalt	557.855	35.258	2.482.052,47	20	
86020	Zuführung zum Vermögenshaushalt Sanierungsbedingte Einnahmen	22.170	23.170	21.761,10	20	
	<b>Summe Ausgaben</b>	<b>1.208.665</b>	<b>811.618</b>	<b>3.264.895,03</b>		
	<b>keine Einnahmen</b>	<b>0</b>	<b>0</b>	<b>0,00</b>		
	<b>Summe Ausgaben</b>	<b>1.208.665</b>	<b>811.618</b>	<b>3.264.895,03</b>		
	<b>(-) Zuschuss / (+) Überschuss</b>	<b>-1.208.665</b>	<b>-811.618</b>	<b>-3.264.895,03</b>		
<b>91600</b>	<b>Zinsen</b>					
16700	Erstattungen von Ausgaben des Verwaltungshaushaltes von privaten Unternehmen Erstattung von Zinsen für nicht fristgerechte Verwendung von Zuwendungen durch den Letztempfänger	6.500	250	0,00	60	
20700	Zinseinnahmen von Kreditinstituten	75.000	70.000	164.956,23	20	
	<b>Summe Einnahmen</b>	<b>81.500</b>	<b>70.250</b>	<b>164.956,23</b>		
84800	Weitere Finanzausgaben / Zinsen, Fördermittel	25.000	10.000	8.856,42	60	
	<b>Summe Ausgaben</b>	<b>25.000</b>	<b>10.000</b>	<b>8.856,42</b>		
	<b>Summe Einnahmen</b>	<b>81.500</b>	<b>70.250</b>	<b>164.956,23</b>		
	<b>Summe Ausgaben</b>	<b>25.000</b>	<b>10.000</b>	<b>8.856,42</b>		
	<b>(-) Zuschuss / (+) Überschuss</b>	<b>56.500</b>	<b>60.250</b>	<b>156.099,81</b>		

# Haushaltsplan Verwaltungshaushalt 2026 (in EUR)

Hhst.	Bezeichnung	Haushaltsansatz 2026	Haushaltsansatz 2025	Ergebnis der Jahresrechnung 2024	AMT	HV
<b>9</b>	<b>Allgemeine Finanzwirtschaft</b>					
	<b>ABSCHLUSS EINZELPLAN</b>					
	<b>EINNAHMEN</b>					
90	Steuern, allgemeine Zuweisungen und allgemeine Umlagen	31.132.181	30.454.476	30.732.495,19		
91	Sonstige allgemeine Finanzwirtschaft	120.100	103.770	199.244,37		
	<b>Summe Einnahmen</b>	<b>31.252.281</b>	<b>30.558.246</b>	<b>30.931.739,56</b>		
	<b>AUSGABEN</b>					
90	Steuern, allgemeine Zuweisungen und allgemeine Umlagen	12.010.427	11.122.748	10.604.039,77		
91	Sonstige allgemeine Finanzwirtschaft	1.378.865	959.068	3.377.868,74		
	<b>Summe Ausgaben</b>	<b>13.389.292</b>	<b>12.081.816</b>	<b>13.981.908,51</b>		
	<b>Summe Einnahmen</b>	<b>31.252.281</b>	<b>30.558.246</b>	<b>30.931.739,56</b>		
	<b>(-) Zuschuss / (+) Überschuss</b>	<b>17.862.989</b>	<b>18.476.430</b>	<b>16.949.831,05</b>		

# ***VERMÖGENSHAUSHALT***

# Haushaltsplan Vermögenshaushalt 2026 (in EUR)

Hhst.	Bezeichnung	Haushaltsansatz		R.-ergebnis 2024	AMT	HV
		2026	2025			
<b>0</b>	<b>Allgemeine Verwaltung</b>					
<b>02</b>	<b>Hauptverwaltung</b>					
<b>02000</b>	<b>Allgemeine Verwaltung / Organisation</b>					
93400	Erwerb von immateriellen Vermögensgegenständen des Anlagevermögens Hardware / Software - Upgrade der Zeiterfassungssoftware	1.500	1.500	980,96	10	
93510	Bürotechnik - Ersatzgerät Drucker - Ersatz Faxgerät	3.000	3.000	1.880,32	10	
95010	Telefonverkabelung - Austausch von Baugruppen - Leitungsreparaturen - Akkutausch	1.000	2.000	956,53	10	
	<b>Summe Ausgaben</b>	<b>5.500</b>	<b>6.500</b>	<b>3.817,81</b>		
	<b>keine Einnahmen</b>	<b>0</b>	<b>0</b>	<b>0,00</b>		
	<b>Summe Ausgaben</b>	<b>5.500</b>	<b>6.500</b>	<b>3.817,81</b>		
	<b>(-) Zuschuss / (+) Überschuss</b>	<b>-5.500</b>	<b>-6.500</b>	<b>-3.817,81</b>		

# Haushaltsplan Vermögenshaushalt 2026 (in EUR)

Hhst.	Bezeichnung	Haushaltsansatz		R.-ergebnis	AMT	HV
		2026	2025	2024		
<b>06</b>	<b>Einrichtungen für die gesamte Verwaltung</b>					
<b>06000</b>	<b>Rathaus und Nebengebäude</b>					
34700	Einnahmen aus der Abwicklung von Baumaßnahmen	0	290	0,00	65	
36100	Zuweisungen und Zuschüsse für Investitionen vom Land Die Sanierung des Rathauses ist abgeschlossen, die vollständige Fördermittelabrechnung noch nicht.	554.000	304.355	333.300,00	60	
	<b>Summe Einnahmen</b>	<b>554.000</b>	<b>304.645</b>	<b>333.300,00</b>		
93500	Erwerb von beweglichen Sachen des Anlagevermögens	0	411.713	0,00	10	
95000	Rekonstruktion Rathaus 2026: Planungsleistungen 2029: Fassadensanierung	20.000	46.000	-363.713,87	65	
95020	Baumaßnahmen Westernhagenplatz 5 Statische Stellungnahme und ggf. Reparatur.	20.000	0	0,00	65	
95030	Baumaßnahmen Marienstraße 2 Sanierung Sockelverkleidung vorbehaltlich der Fördermittel	36.000	0	0,00	10	
	<b>Summe Ausgaben</b>	<b>76.000</b>	<b>457.713</b>	<b>-363.713,87</b>		
	<b>Summe Einnahmen</b>	<b>554.000</b>	<b>304.645</b>	<b>333.300,00</b>		
	<b>Summe Ausgaben</b>	<b>76.000</b>	<b>457.713</b>	<b>-363.713,87</b>		
	<b>(-) Zuschuss / (+) Überschuss</b>	<b>478.000</b>	<b>-153.068</b>	<b>697.013,87</b>		
<b>06600</b>	<b>EDV</b>					
93400	Erwerb von immateriellen Vermögensgegenständen des Anlagevermögens Rechentechnik / Hardware - PC-Neubeschaffung für Umstellung auf Windows 11 - Hardware und Betriebssystem für die gesamte Verwaltung - Kooperation mit LRA aufgrund Digitalisierung	50.000	50.000	23.943,61	10	
93410	Erwerb von immateriellen Vermögensgegenständen des Anlagevermögens Anwenderprogramme und dgl. / Software - Ausbau E-Government, E-Akte, E-Rechnung - Anbindung an Landratsamt Greiz, KIV Thüringen - GIS-Dienstleistungen - Standardsoftware (Adobe, Corel) - KTGIS - Friedhofsmodul	50.000	91.400	34.992,06	10	
98200	Zuweisungen und Zuschüsse für Investitionen an LRA / Kooperation Digitalisierung	20.000	22.200	20.000,00	10	
	<b>Summe Ausgaben</b>	<b>120.000</b>	<b>163.600</b>	<b>78.935,67</b>		
	<b>keine Einnahmen</b>	<b>0</b>	<b>0</b>	<b>0,00</b>		
	<b>Summe Ausgaben</b>	<b>120.000</b>	<b>163.600</b>	<b>78.935,67</b>		
	<b>(-) Zuschuss / (+) Überschuss</b>	<b>-120.000</b>	<b>-163.600</b>	<b>-78.935,67</b>		

# Haushaltsplan Vermögenshaushalt 2026 (in EUR)

Hhst.	Bezeichnung	Haushaltsansatz		R.-ergebnis	AMT	HV
		2026	2025	2024		
<b>0</b>	<b>Allgemeine Verwaltung</b>					
	<b>ABSCHLUSS EINZELPLAN</b>					
	<b>EINNAHMEN</b>					
06	Einrichtungen für die gesamte Verwaltung	554.000	304.645	333.300,00		
	<b>Summe Einnahmen</b>	<b>554.000</b>	<b>304.645</b>	<b>333.300,00</b>		
	<b>AUSGABEN</b>					
02	Hauptverwaltung	5.500	6.500	3.817,81		
06	Einrichtungen für die gesamte Verwaltung	196.000	621.313	-284.778,20		
	<b>Summe Ausgaben</b>	<b>201.500</b>	<b>627.813</b>	<b>-280.960,39</b>		
	<b>Summe Einnahmen</b>	<b>554.000</b>	<b>304.645</b>	<b>333.300,00</b>		
	<b>(-) Zuschuss / (+) Überschuss</b>	<b>352.500</b>	<b>-323.168</b>	<b>614.260,39</b>		

# Haushaltsplan Vermögenshaushalt 2026 (in EUR)

Hhst.	Bezeichnung	Haushaltsansatz		R.-ergebnis 2024	AMT	HV
		2026	2025			
<b>1</b>	<b>Öffentliche Sicherheit und Ordnung</b>					
<b>11</b>	<b>Öffentliche Ordnung</b>					
<b>11100</b>	<b>Allgemeine Ordnungsbehörde</b>					
93500	Erwerb von Sachen des Anlagevermögens	0	0	-3.000,00	10	
93503	Erwerb von Sachen des Anlagevermögens Vorsteuer 19 % Neuanschaffung Parkscheinautomaten Parkplätze Elsterufer und Landratsamt	3.000	6.000	0,00	10	
93520	Erwerb beweglicher Sachen des Anlagevermögens	0	0	991,27	32	
	<b>Summe Ausgaben</b>	<b>3.000</b>	<b>6.000</b>	<b>-2.008,73</b>		
	<b>keine Einnahmen</b>	<b>0</b>	<b>0</b>	<b>0,00</b>		
	<b>Summe Ausgaben</b>	<b>3.000</b>	<b>6.000</b>	<b>-2.008,73</b>		
	<b>(-) Zuschuss / (+) Überschuss</b>	<b>-3.000</b>	<b>-6.000</b>	<b>2.008,73</b>		
<b>11200</b>	<b>Meldewesen</b>					
93500	Erwerb von beweglichen Sachen des Anlagevermögens	0	6.000	0,00	33	
	<b>Summe Ausgaben</b>	<b>0</b>	<b>6.000</b>	<b>0,00</b>		
	<b>keine Einnahmen</b>	<b>0</b>	<b>0</b>	<b>0,00</b>		
	<b>Summe Ausgaben</b>	<b>0</b>	<b>6.000</b>	<b>0,00</b>		
	<b>(-) Zuschuss / (+) Überschuss</b>	<b>0</b>	<b>-6.000</b>	<b>0,00</b>		
<b>12</b>	<b>Umweltschutz</b>					
<b>12020</b>	<b>Deponie Reinsdorf</b>					
95000	Baumaßnahmen	0	0	5.110,45	67	
	<b>Summe Ausgaben</b>	<b>0</b>	<b>0</b>	<b>5.110,45</b>		
	<b>keine Einnahmen</b>	<b>0</b>	<b>0</b>	<b>0,00</b>		
	<b>Summe Ausgaben</b>	<b>0</b>	<b>0</b>	<b>5.110,45</b>		
	<b>(-) Zuschuss / (+) Überschuss</b>	<b>0</b>	<b>0</b>	<b>-5.110,45</b>		

# Haushaltsplan Vermögenshaushalt 2026 (in EUR)

Hhst.	Bezeichnung	Haushaltsansatz		R.-ergebnis 2024	AMT	HV
		2026	2025			
<b>13</b>	<b>Feuerschutz / Brandschutz</b>					
<b>13000</b>	<b>Brand- und Katastrophenschutz</b>					
	ab 2013 zusätzlich OT-Feuerwehren Cossengrün, Hohndorf, Schönbach, Gablau/Leiningen, Tremnitz/Pansdorf ab 2020 Neumühle					
36000	Zuweisungen und Zuschüsse für Investitionen vom Bund Zweckgebunden für HH-Stelle 13000.95070 Ortsteilfeuerwehr Neumühle - Heizung/Wärmepumpe	7.000	0	0,00	60	
36100	Zuweisungen und Zuschüsse für Investitionen vom Land	0	35.000	0,00	37	
36110	Zuweisungen und Zuschüsse (Fahrzeuge) Festbetragsförderung für HLF 20 (Vergabe 2024)	200.000	0	115.000,00	37	
	<b>Summe Einnahmen</b>	<b>207.000</b>	<b>35.000</b>	<b>115.000,00</b>		
93510	Löschfahrzeuge 2027 - 2 TSF-W Gommla und Gablau-Leiningen - Quad 2028 - TSF-W Reinsdorf - 2 MTF 2029 - TSF-W Neumühle	4.000	356.050	800.000,00	37	
93520	Erwerb von beweglichen Sachen des Anlagevermögens 2026 - 2 Druckbelüfter - mobiler Hochwasserschutz 2027 - mobile Flutlichtanlage - 3 Sandsackfüllmaschinen 2028 - 4 Stromerzeuger für Notstromversorgung	42.000	65.000	2.737,00	37	
95000	Baumaßnahmen Feuerwehrgebäude Weberstraße	0	20.000	0,00	65	
95070	Baumaßnahmen Ortsteilfeuerwehr Neumühle Neubau Heizungsanlage	20.000	0	0,00	65	
	<b>Summe Ausgaben</b>	<b>66.000</b>	<b>441.050</b>	<b>802.737,00</b>		
	<b>Summe Einnahmen</b>	<b>207.000</b>	<b>35.000</b>	<b>115.000,00</b>		
	<b>Summe Ausgaben</b>	<b>66.000</b>	<b>441.050</b>	<b>802.737,00</b>		
	<b>(-) Zuschuss / (+) Überschuss</b>	<b>141.000</b>	<b>-406.050</b>	<b>-687.737,00</b>		

# Haushaltsplan Vermögenshaushalt 2026 (in EUR)

Hhst.	Bezeichnung	Haushaltsansatz		R.-ergebnis	AMT	HV
		2026	2025	2024		
<b>1</b>	<b>Öffentliche Sicherheit und Ordnung</b>					
	<b>ABSCHLUSS EINZELPLAN</b>					
	<b>EINNAHMEN</b>					
13	Feuerschutz / Brandschutz	207.000	35.000	115.000,00		
	<b>Summe Einnahmen</b>	<b>207.000</b>	<b>35.000</b>	<b>115.000,00</b>		
	<b>AUSGABEN</b>					
11	Öffentliche Ordnung	3.000	12.000	-2.008,73		
12	Umweltschutz	0	0	5.110,45		
13	Feuerschutz / Brandschutz	66.000	441.050	802.737,00		
	<b>Summe Ausgaben</b>	<b>69.000</b>	<b>453.050</b>	<b>805.838,72</b>		
	<b>Summe Einnahmen</b>	<b>207.000</b>	<b>35.000</b>	<b>115.000,00</b>		
	<b>(-) Zuschuss / (+) Überschuss</b>	<b>138.000</b>	<b>-418.050</b>	<b>-690.838,72</b>		

# Haushaltsplan Vermögenshaushalt 2026 (in EUR)

Hhst.	Bezeichnung	Haushaltsansatz		R.-ergebnis 2024	AMT	HV
		2026	2025			
<b>3</b>	<b>Wissenschaft, Forschung, Kulturpflege, Naturschutz</b>					
<b>32</b>	<b>Museen, Sammlungen, Ausstellungen</b>					
<b>32100</b>	<b>"Museen der Schloss- und Residenzstadt Greiz"</b>					
	bis 2019 UA 32010 FR					
93500	Erwerb von beweglichen Sachen des Anlagevermögens Erwerb Kassensystem	5.000	0	0,00	41	
	<b>Summe Ausgaben</b>	<b>5.000</b>	<b>0</b>	<b>0,00</b>		
	<b>keine Einnahmen</b>	<b>0</b>	<b>0</b>	<b>0,00</b>		
	<b>Summe Ausgaben</b>	<b>5.000</b>	<b>0</b>	<b>0,00</b>		
	<b>(-) Zuschuss / (+) Überschuss</b>	<b>-5.000</b>	<b>0</b>	<b>0,00</b>		
<b>33</b>	<b>Theater, Konzerte, Musikpflege</b>					
<b>33100</b>	<b>"Vogtlandhalle Greiz"</b>					
	FR					
93500	Erwerb von beweglichen Sachen des Anlagevermögens - Ersatz 8 Mooving Lights - Umrüstung Leuchtmittel	20.000	20.000	8.199,25	41	
	<b>Summe Ausgaben</b>	<b>20.000</b>	<b>20.000</b>	<b>8.199,25</b>		
	<b>keine Einnahmen</b>	<b>0</b>	<b>0</b>	<b>0,00</b>		
	<b>Summe Ausgaben</b>	<b>20.000</b>	<b>20.000</b>	<b>8.199,25</b>		
	<b>(-) Zuschuss / (+) Überschuss</b>	<b>-20.000</b>	<b>-20.000</b>	<b>-8.199,25</b>		
<b>35</b>	<b>Volksbildung</b>					
<b>35210</b>	<b>Bibliothek</b>					
	FR					
93500	Erwerb von beweglichen Sachen des Anlagevermögens	0	3.000	0,00	10	
95000	Baumaßnahmen Einbau Datenschränk	5.000	0	0,00	65	
	<b>Summe Ausgaben</b>	<b>5.000</b>	<b>3.000</b>	<b>0,00</b>		
	<b>keine Einnahmen</b>	<b>0</b>	<b>0</b>	<b>0,00</b>		
	<b>Summe Ausgaben</b>	<b>5.000</b>	<b>3.000</b>	<b>0,00</b>		
	<b>(-) Zuschuss / (+) Überschuss</b>	<b>-5.000</b>	<b>-3.000</b>	<b>0,00</b>		

# Haushaltsplan Vermögenshaushalt 2026 (in EUR)

Hhst.	Bezeichnung	Haushaltsansatz		R.-ergebnis	AMT	HV
		2026	2025	2024		
<b>36</b>	<b>Naturschutz und Landschaftspflege, Heimatpflege</b>					
<b>36200</b>	<b>Klimaschutz</b>					
	Veranschlagung gemäß den Vorgaben des Zuwendungsbescheides vom 03.03.2025					
36000	Zuweisungen und Zuschüsse für Investitionen vom Bund 65 % Förderung der Ausgaben des VmHH	650	0	0,00	60	
	<b>Summe Einnahmen</b>	<b>650</b>	<b>0</b>	<b>0,00</b>		
	<b>Summe Einnahmen</b>	<b>650</b>	<b>0</b>	<b>0,00</b>		
	<b>keine Ausgaben</b>	<b>0</b>	<b>0</b>	<b>0,00</b>		
	<b>(-) Zuschuss / (+) Überschuss</b>	<b>650</b>	<b>0</b>	<b>0,00</b>		
<b>36300</b>	<b>Oberes Schloss</b>					
36100	Zuweisungen und Zuschüsse für Investitionen vom Land	0	512.576	112.938,53	60	
	<b>Summe Einnahmen</b>	<b>0</b>	<b>512.576</b>	<b>112.938,53</b>		
95001	Baumaßnahmen Haus 7a / Fürstensäle	0	43.000	0,00	65	
95004	Baumaßnahmen Haus Nr. 3	45.000	99.182	630.818,26	65	
95005	Baumaßnahmen Haus Nr. 8 FR	0	0	50.427,72	65	
	<b>Summe Ausgaben</b>	<b>45.000</b>	<b>142.182</b>	<b>681.245,98</b>		
	<b>Summe Einnahmen</b>	<b>0</b>	<b>512.576</b>	<b>112.938,53</b>		
	<b>Summe Ausgaben</b>	<b>45.000</b>	<b>142.182</b>	<b>681.245,98</b>		
	<b>(-) Zuschuss / (+) Überschuss</b>	<b>-45.000</b>	<b>370.394</b>	<b>-568.307,45</b>		
<b>36301</b>	<b>Oberes Schloss - Außenanlagen</b>					
36810	Zuweisungen und Zuschüsse für Investitionen von übrigen Bereichen (Spenden)	0	0	1.170,37	65	
	<b>Summe Einnahmen</b>	<b>0</b>	<b>0</b>	<b>1.170,37</b>		
	<b>Summe Einnahmen</b>	<b>0</b>	<b>0</b>	<b>1.170,37</b>		
	<b>keine Ausgaben</b>	<b>0</b>	<b>0</b>	<b>0,00</b>		
	<b>(-) Zuschuss / (+) Überschuss</b>	<b>0</b>	<b>0</b>	<b>1.170,37</b>		
<b>36600</b>	<b>Unteres Schloss</b>					
94020	Planungsleistungen	0	50.000	0,00	65	
95030	Baumaßnahmen - Sanierungsarbeiten im Dachbereich des Schlossturms - Zimmererarbeiten - Putzarbeiten - Trockenbau - Malerarbeiten - Zentralaustausch der Einbruchmeldeanlage	55.000	65.000	0,00	65	
	<b>Summe Ausgaben</b>	<b>55.000</b>	<b>115.000</b>	<b>0,00</b>		
	<b>keine Einnahmen</b>	<b>0</b>	<b>0</b>	<b>0,00</b>		
	<b>Summe Ausgaben</b>	<b>55.000</b>	<b>115.000</b>	<b>0,00</b>		
	<b>(-) Zuschuss / (+) Überschuss</b>	<b>-55.000</b>	<b>-115.000</b>	<b>0,00</b>		
<b>36640</b>	<b>Alte Wache</b>					
	FR					
95000	Baumaßnahmen - Vorrichtung Trauzimmer - Fassadensanierung	50.000	0	0,00	65	
	<b>Summe Ausgaben</b>	<b>50.000</b>	<b>0</b>	<b>0,00</b>		

# Haushaltsplan Vermögenshaushalt 2026 (in EUR)

Hhst.	Bezeichnung	Haushaltsansatz		R.-ergebnis 2024	AMT	HV
		2026	2025			
36640	Alte Wache					
	FR					
	keine Einnahmen	0	0	0,00		
	Summe Ausgaben	50.000	0	0,00		
	(-) Zuschuss / (+) Überschuss	-50.000	0	0,00		

# Haushaltsplan Vermögenshaushalt 2026 (in EUR)

Hhst.	Bezeichnung	Haushaltsansatz		R.-ergebnis	AMT	HV
		2026	2025	2024		
<b>3</b>	<b>Wissenschaft, Forschung, Kulturpflege, Naturschutz</b>					
	<b>ABSCHLUSS EINZELPLAN</b>					
	<b>EINNAHMEN</b>					
36	Naturschutz und Landschaftspflege, Heimatpflege	650	512.576	114.108,90		
	<b>Summe Einnahmen</b>	<b>650</b>	<b>512.576</b>	<b>114.108,90</b>		
	<b>AUSGABEN</b>					
32	Museen, Sammlungen, Ausstellungen	5.000	0	0,00		
33	Theater, Konzerte, Musikpflege	20.000	20.000	8.199,25		
35	Volksbildung	5.000	3.000	0,00		
36	Naturschutz und Landschaftspflege, Heimatpflege	150.000	257.182	681.245,98		
	<b>Summe Ausgaben</b>	<b>180.000</b>	<b>280.182</b>	<b>689.445,23</b>		
	<b>Summe Einnahmen</b>	<b>650</b>	<b>512.576</b>	<b>114.108,90</b>		
	<b>(-) Zuschuss / (+) Überschuss</b>	<b>-179.350</b>	<b>232.394</b>	<b>-575.336,33</b>		

# Haushaltsplan Vermögenshaushalt 2026 (in EUR)

Hhst.	Bezeichnung	Haushaltsansatz		R.-ergebnis 2024	AMT	HV
		2026	2025			
<b>4</b>	<b>Soziale Sicherung</b>					
<b>40</b>	<b>Verwaltung der sozialen Angelegenheiten</b>					
<b>40000</b>	<b>Amt für Soziales, Jugend, Kultur und Sport</b>					
93500	Erwerb von beweglichen Sachen des Anlagevermögens	0	0	991,27	50	
	<b>Summe Ausgaben</b>	<b>0</b>	<b>0</b>	<b>991,27</b>		
	<b>keine Einnahmen</b>	<b>0</b>	<b>0</b>	<b>0,00</b>		
	<b>Summe Ausgaben</b>	<b>0</b>	<b>0</b>	<b>991,27</b>		
	<b>(-) Zuschuss / (+) Überschuss</b>	<b>0</b>	<b>0</b>	<b>-991,27</b>		

# Haushaltsplan Vermögenshaushalt 2026 (in EUR)

Hhst.	Bezeichnung	Haushaltsansatz		R.-ergebnis	AMT	HV
		2026	2025	2024		
<b>46</b>	<b>Einrichtungen der Jugendhilfe</b>					
<b>46002</b>	<b>Spielplätze</b>					
93500	Erwerb von beweglichen Sachen des Anlagevermögens Ersatzbeschaffung von Spielgeräten für die derzeit 36 öffentlichen Spielplätze.	10.000	25.000	12.241,33	67	
95000	Baumaßnahmen	1.000	1.000	332,33	67	
	<b>Summe Ausgaben</b>	<b>11.000</b>	<b>26.000</b>	<b>12.573,66</b>		
	<b>keine Einnahmen</b>	<b>0</b>	<b>0</b>	<b>0,00</b>		
	<b>Summe Ausgaben</b>	<b>11.000</b>	<b>26.000</b>	<b>12.573,66</b>		
	<b>(-) Zuschuss / (+) Überschuss</b>	<b>-11.000</b>	<b>-26.000</b>	<b>-12.573,66</b>		
<b>46412</b>	<b>Kita "Freundschaft"</b>					
36100	Zuweisungen und Zuschüsse für Investitionen vom Land	257.046	0	0,00	51	
	<b>Summe Einnahmen</b>	<b>257.046</b>	<b>0</b>	<b>0,00</b>		
93500	Erwerb von beweglichen Sachen des Anlagevermögens	0	2.500	8.082,12	51	
95020	Baumaßnahmen (Bildungsinfrastruktur) Grundhafte Sanierung im Bestand. Planung Gesamtkonzept, Abarbeitung Sanierungstau, Behebung statischer und energetischer Probleme, Beseitigung Feuchtschäden, Außenanlagenüberarbeitung, Platzbedarf, Zufahrts- und Parkplatzproblem.  Bauarbeiten in 2026/2027  Die Zustimmung zum förderunschädlichen Vorhabensbeginn wurde am 29.01.2026 durch das Landesverwaltungsamt erteilt.	1.970.238	733.000	290.000,00	65	
	<b>Summe Ausgaben</b>	<b>1.970.238</b>	<b>735.500</b>	<b>298.082,12</b>		
	<b>Summe Einnahmen</b>	<b>257.046</b>	<b>0</b>	<b>0,00</b>		
	<b>Summe Ausgaben</b>	<b>1.970.238</b>	<b>735.500</b>	<b>298.082,12</b>		
	<b>(-) Zuschuss / (+) Überschuss</b>	<b>-1.713.192</b>	<b>-735.500</b>	<b>-298.082,12</b>		
<b>46414</b>	<b>Kita "Gommlaer Waldwichtel"</b>					
93500	Erwerb von beweglichen Sachen des Anlagevermögens SPERRVERMERK gemäß Stadtratsbeschluss vom 18.03.2026. Aufhebung nach Vorstellung des Entwicklungskonzeptes und entsprechender Beschlussfassung des Stadtrates zur Greizer Kindertagesstättenlandschaft.  - Abdeckung Sandkasten - Neue Möbel	2.500	2.500	0,00	51	
	<b>Summe Ausgaben</b>	<b>2.500</b>	<b>2.500</b>	<b>0,00</b>		
	<b>keine Einnahmen</b>	<b>0</b>	<b>0</b>	<b>0,00</b>		
	<b>Summe Ausgaben</b>	<b>2.500</b>	<b>2.500</b>	<b>0,00</b>		
	<b>(-) Zuschuss / (+) Überschuss</b>	<b>-2.500</b>	<b>-2.500</b>	<b>0,00</b>		

# Haushaltsplan Vermögenshaushalt 2026 (in EUR)

Hhst.	Bezeichnung	Haushaltsansatz		R.-ergebnis	AMT	HV
		2026	2025	2024		
<b>46416</b>	<b>Kita "Kunterbunt"</b>					
93500	Erwerb von beweglichen Sachen des Anlagevermögens SPERRVERMERK gemäß Stadtratsbeschluss vom 18.03.2026. Aufhebung nach Vorstellung des Entwicklungskonzeptes und entsprechender Beschlussfassung des Stadtrates zur Greizer Kindertagesstättenlandschaft.  Waschmaschine	2.000	25.000	7.963,48	51	
	<b>Summe Ausgaben</b>	<b>2.000</b>	<b>25.000</b>	<b>7.963,48</b>		
	<b>keine Einnahmen</b>	<b>0</b>	<b>0</b>	<b>0,00</b>		
	<b>Summe Ausgaben</b>	<b>2.000</b>	<b>25.000</b>	<b>7.963,48</b>		
	<b>(-) Zuschuss / (+) Überschuss</b>	<b>-2.000</b>	<b>-25.000</b>	<b>-7.963,48</b>		
<b>46418</b>	<b>Kita "Spatzennest"</b>					
93500	Erwerb von beweglichen Sachen des Anlagevermögens SPERRVERMERK gemäß Stadtratsbeschluss vom 18.03.2026. Aufhebung nach Vorstellung des Entwicklungskonzeptes und entsprechender Beschlussfassung des Stadtrates zur Greizer Kindertagesstättenlandschaft.  Kletterpolster	2.000	3.800	-59,56	51	
	<b>Summe Ausgaben</b>	<b>2.000</b>	<b>3.800</b>	<b>-59,56</b>		
	<b>keine Einnahmen</b>	<b>0</b>	<b>0</b>	<b>0,00</b>		
	<b>Summe Ausgaben</b>	<b>2.000</b>	<b>3.800</b>	<b>-59,56</b>		
	<b>(-) Zuschuss / (+) Überschuss</b>	<b>-2.000</b>	<b>-3.800</b>	<b>59,56</b>		
<b>46431</b>	<b>Kita "Juri Gagarin"</b>					
36100	Zuweisungen und Zuschüsse für Investitionen vom Land Gemäß Landesrahmenvertrag/Leistungs-, Vergütungs- und Prüfvereinbarung nach § 75 Abs. 3 SGB XII Grundlage: 15 Kinder	0	2.400	1.589,00	51	
	<b>Summe Einnahmen</b>	<b>0</b>	<b>2.400</b>	<b>1.589,00</b>		
93500	Erwerb von beweglichen Sachen des Anlagevermögens SPERRVERMERK gemäß Stadtratsbeschluss vom 18.03.2026. Aufhebung nach Vorstellung des Entwicklungskonzeptes und entsprechender Beschlussfassung des Stadtrates zur Greizer Kindertagesstättenlandschaft.  Schränke, Wäschelager	6.000	12.000	20.914,26	51	
95020	Baumaßnahmen (Bildungsinfrastruktur)	60.000	190.000	-15.384,73	65	
	<b>Summe Ausgaben</b>	<b>66.000</b>	<b>202.000</b>	<b>5.529,53</b>		
	<b>Summe Einnahmen</b>	<b>0</b>	<b>2.400</b>	<b>1.589,00</b>		
	<b>Summe Ausgaben</b>	<b>66.000</b>	<b>202.000</b>	<b>5.529,53</b>		
	<b>(-) Zuschuss / (+) Überschuss</b>	<b>-66.000</b>	<b>-199.600</b>	<b>-3.940,53</b>		
<b>46434</b>	<b>Kita "Geschwister Scholl"</b>					
36100	Zuweisungen und Zuschüsse für Investitionen vom Land	0	7.500	0,00	51	
	<b>Summe Einnahmen</b>	<b>0</b>	<b>7.500</b>	<b>0,00</b>		

# Haushaltsplan Vermögenshaushalt 2026 (in EUR)

Hhst.	Bezeichnung	Haushaltsansatz		R.-ergebnis 2024	AMT	HV
		2026	2025			
<b>46434</b>	<b>Kita "Geschwister Scholl"</b>					
93500	Erwerb von beweglichen Sachen des Anlagevermögens SPERRVERMERK gemäß Stadtratsbeschluss vom 18.03.2026. Aufhebung nach Vorstellung des Entwicklungskonzeptes und entsprechender Beschlussfassung des Stadtrates zur Greizer Kindertagesstättenlandschaft.	2.500	2.500	4.032,93	51	
95000	Baumaßnahmen	0	30.000	0,00	65	
	<b>Summe Ausgaben</b>	<b>2.500</b>	<b>32.500</b>	<b>4.032,93</b>		
	<b>Summe Einnahmen</b>	<b>0</b>	<b>7.500</b>	<b>0,00</b>		
	<b>Summe Ausgaben</b>	<b>2.500</b>	<b>32.500</b>	<b>4.032,93</b>		
	<b>(-) Zuschuss / (+) Überschuss</b>	<b>-2.500</b>	<b>-25.000</b>	<b>-4.032,93</b>		
<b>46435</b>	<b>Kita Neumühle</b>					
36100	Zuweisungen und Zuschüsse für Investitionen vom Land	0	0	2.681,72	60	
	<b>Summe Einnahmen</b>	<b>0</b>	<b>0</b>	<b>2.681,72</b>		
93500	Erwerb von beweglichen Sachen des Anlagevermögens	0	2.500	1.838,85	51	
95000	Baumaßnahmen	0	79.100	0,00	65	
	<b>Summe Ausgaben</b>	<b>0</b>	<b>81.600</b>	<b>1.838,85</b>		
	<b>Summe Einnahmen</b>	<b>0</b>	<b>0</b>	<b>2.681,72</b>		
	<b>Summe Ausgaben</b>	<b>0</b>	<b>81.600</b>	<b>1.838,85</b>		
	<b>(-) Zuschuss / (+) Überschuss</b>	<b>0</b>	<b>-81.600</b>	<b>842,87</b>		
<b>46436</b>	<b>Kita "Kleeblatt"</b>					
	Cossengrün					
93500	Erwerb von beweglichen Sachen des Anlagevermögens SPERRVERMERK gemäß Stadtratsbeschluss vom 18.03.2026. Aufhebung nach Vorstellung des Entwicklungskonzeptes und entsprechender Beschlussfassung des Stadtrates zur Greizer Kindertagesstättenlandschaft.	2.000	2.000	-51,14	51	
95000	Bettenschrank Baumaßnahmen SPERRVERMERK gemäß Stadtratsbeschluss vom 18.03.2026. Aufhebung nach Vorstellung des Entwicklungskonzeptes und entsprechender Beschlussfassung des Stadtrates zur Greizer Kindertagesstättenlandschaft.  Drehstrom 3-Phasenanschluss für Geschirrspüler (Bestellung in 2025)	2.000	0	0,00	65	
	<b>Summe Ausgaben</b>	<b>4.000</b>	<b>2.000</b>	<b>-51,14</b>		
	<b>keine Einnahmen</b>	<b>0</b>	<b>0</b>	<b>0,00</b>		
	<b>Summe Ausgaben</b>	<b>4.000</b>	<b>2.000</b>	<b>-51,14</b>		
	<b>(-) Zuschuss / (+) Überschuss</b>	<b>-4.000</b>	<b>-2.000</b>	<b>51,14</b>		
<b>46437</b>	<b>Kita "Am Froschteich"</b>					
	Hohndorf					
93500	Erwerb von beweglichen Sachen des Anlagevermögens SPERRVERMERK gemäß Stadtratsbeschluss vom 18.03.2026. Aufhebung nach Vorstellung des Entwicklungskonzeptes und entsprechender Beschlussfassung des Stadtrates zur Greizer Kindertagesstättenlandschaft.	2.500	2.500	2.491,48	51	
	<b>Summe Ausgaben</b>	<b>2.500</b>	<b>2.500</b>	<b>2.491,48</b>		

# Haushaltsplan Vermögenshaushalt 2026 (in EUR)

Hhst.	Bezeichnung	Haushaltsansatz		R.-ergebnis 2024	AMT	HV
		2026	2025			
<b>46437</b>	<b>Kita "Am Froschteich"</b>					
	Hohndorf					
	keine Einnahmen	0	0	0,00		
	<b>Summe Ausgaben</b>	<b>2.500</b>	<b>2.500</b>	<b>2.491,48</b>		
	<b>(-) Zuschuss / (+) Überschuss</b>	<b>-2.500</b>	<b>-2.500</b>	<b>-2.491,48</b>		
<b>46438</b>	<b>Kita "Am Sommerbad"</b>					
	ehemals Kita "Käte Duncker"					
93500	Erwerb von beweglichen Sachen des Anlagevermögens SPERRVERMERK gemäß Stadtratsbeschluss vom 18.03.2026. Aufhebung nach Vorstellung des Entwicklungskonzeptes und entsprechender Beschlussfassung des Stadtrates zur Greizer Kindertagesstättenlandschaft.	1.500	3.000	3.998,40	51	
95000	Baumaßnahmen SPERRVERMERK gemäß Stadtratsbeschluss vom 18.03.2026. Aufhebung nach Vorstellung des Entwicklungskonzeptes und entsprechender Beschlussfassung des Stadtrates zur Greizer Kindertagesstättenlandschaft.  Sanierung im Bestand. 2026: Planung 2028: Realisierung	5.000	0	35.177,80	65	
	<b>Summe Ausgaben</b>	<b>6.500</b>	<b>3.000</b>	<b>39.176,20</b>		
	keine Einnahmen	0	0	0,00		
	<b>Summe Ausgaben</b>	<b>6.500</b>	<b>3.000</b>	<b>39.176,20</b>		
	<b>(-) Zuschuss / (+) Überschuss</b>	<b>-6.500</b>	<b>-3.000</b>	<b>-39.176,20</b>		
<b>46439</b>	<b>Kita "Reinsdorfer Zwergenscheune"</b>					
36100	Zuweisungen und Zuschüsse für Investitionen vom Land	0	269.611	0,00	60	
	<b>Summe Einnahmen</b>	<b>0</b>	<b>269.611</b>	<b>0,00</b>		
93500	Erwerb von beweglichen Sachen des Anlagevermögens SPERRVERMERK gemäß Stadtratsbeschluss vom 18.03.2026. Aufhebung nach Vorstellung des Entwicklungskonzeptes und entsprechender Beschlussfassung des Stadtrates zur Greizer Kindertagesstättenlandschaft.	1.500	4.000	0,00	51	
	Waschmaschine					
95000	Baumaßnahmen	0	420.000	-780,35	65	
	<b>Summe Ausgaben</b>	<b>1.500</b>	<b>424.000</b>	<b>-780,35</b>		
	<b>Summe Einnahmen</b>	<b>0</b>	<b>269.611</b>	<b>0,00</b>		
	<b>Summe Ausgaben</b>	<b>1.500</b>	<b>424.000</b>	<b>-780,35</b>		
	<b>(-) Zuschuss / (+) Überschuss</b>	<b>-1.500</b>	<b>-154.389</b>	<b>780,35</b>		

# Haushaltsplan Vermögenshaushalt 2026 (in EUR)

Hhst.	Bezeichnung	Haushaltsansatz		R.-ergebnis	AMT	HV
		2026	2025	2024		
<b>4</b>	<b>Soziale Sicherung</b>					
	<b>ABSCHLUSS EINZELPLAN</b>					
	<b>EINNAHMEN</b>					
46	Einrichtungen der Jugendhilfe	257.046	279.511	4.270,72		
	<b>Summe Einnahmen</b>	<b>257.046</b>	<b>279.511</b>	<b>4.270,72</b>		
	<b>AUSGABEN</b>					
40	Verwaltung der sozialen Angelegenheiten	0	0	991,27		
46	Einrichtungen der Jugendhilfe	2.070.738	1.540.400	370.797,20		
	<b>Summe Ausgaben</b>	<b>2.070.738</b>	<b>1.540.400</b>	<b>371.788,47</b>		
	<b>Summe Einnahmen</b>	<b>257.046</b>	<b>279.511</b>	<b>4.270,72</b>		
	<b>(-) Zuschuss / (+) Überschuss</b>	<b>-1.813.692</b>	<b>-1.260.889</b>	<b>-367.517,75</b>		

# Haushaltsplan Vermögenshaushalt 2026 (in EUR)

Hhst.	Bezeichnung	Haushaltsansatz		R.-ergebnis 2024	AMT	HV
		2026	2025			
<b>5</b>	<b>Gesundheit, Sport, Erholung</b>					
<b>55</b>	<b>Förderung des Sports</b>					
<b>55000</b>	<b>Förderung des Sports</b>					
	FR					
98800	Zuschüsse / Sportförderung	1.000	1.000	0,00	52	
	<b>Summe Ausgaben</b>	<b>1.000</b>	<b>1.000</b>	<b>0,00</b>		
	<b>keine Einnahmen</b>	<b>0</b>	<b>0</b>	<b>0,00</b>		
	<b>Summe Ausgaben</b>	<b>1.000</b>	<b>1.000</b>	<b>0,00</b>		
	<b>(-) Zuschuss / (+) Überschuss</b>	<b>-1.000</b>	<b>-1.000</b>	<b>0,00</b>		
<b>57</b>	<b>Badeanstalten</b>					
<b>57000</b>	<b>Bäderkomplex VmHH: Schwimmhalle</b>					
	FR					
36000	Zuweisungen und Zuschüsse für Investitionen vom Bund Zweckgebunden für HH-Stelle 57000.98500	500.000	0	0,00	60	
36100	Zuweisungen und Zuschüsse für Investitionen vom Land	0	743.400	0,00	60	
	<b>Summe Einnahmen</b>	<b>500.000</b>	<b>743.400</b>	<b>0,00</b>		
98500	Zuweisungen und Zuschüsse für Investitionen an kommunale Sonderrechnungen Vorbehaltlich der Fördermittelzusage.	625.000	965.750	0,00	60	
	<b>Summe Ausgaben</b>	<b>625.000</b>	<b>965.750</b>	<b>0,00</b>		
	<b>Summe Einnahmen</b>	<b>500.000</b>	<b>743.400</b>	<b>0,00</b>		
	<b>Summe Ausgaben</b>	<b>625.000</b>	<b>965.750</b>	<b>0,00</b>		
	<b>(-) Zuschuss / (+) Überschuss</b>	<b>-125.000</b>	<b>-222.350</b>	<b>0,00</b>		

# Haushaltsplan Vermögenshaushalt 2026 (in EUR)

Hhst.	Bezeichnung	Haushaltsansatz		R.-ergebnis 2024	AMT	HV
		2026	2025			
<b>58</b>	<b>Park- und Gartenanlagen</b>					
<b>58000</b>	<b>Grünanlagen</b>					
95000	Baumaßnahmen Ertüchtigung von Treppen, Wegen und Geländern in städtischen Park- und Grünanlagen.	5.000	5.000	0,00	67	
96020	Ersatzpflanzungen Baumersatzpflanzungen zur verpflichtenden Erfüllung der Auflagen der unteren Naturschutzbehörde.	30.000	5.000	9.996,00	67	
	<b>Summe Ausgaben</b>	<b>35.000</b>	<b>10.000</b>	<b>9.996,00</b>		
	<b>keine Einnahmen</b>	<b>0</b>	<b>0</b>	<b>0,00</b>		
	<b>Summe Ausgaben</b>	<b>35.000</b>	<b>10.000</b>	<b>9.996,00</b>		
	<b>(-) Zuschuss / (+) Überschuss</b>	<b>-35.000</b>	<b>-10.000</b>	<b>-9.996,00</b>		
<b>58100</b>	<b>"Tiergehege der Stadt Greiz"</b>					
	FR					
36100	Zuweisungen und Zuschüsse für Investitionen vom Land Zweckgebunden für HH-Stelle 58100.95000	13.500	0	0,00	67	
36800	Zuweisungen und Zuschüsse für Investitionen von übrigen Bereichen - Spenden Zweckgebunden für HH-Stelle 58100.95000	4.500	0	26.578,80	67	
	<b>Summe Einnahmen</b>	<b>18.000</b>	<b>0</b>	<b>26.578,80</b>		
93500	Erwerb von Sachen des Anlagevermögens	5.000	2.000	-598,08	67	
95000	Baumaßnahmen Sukzessive Instandsetzung der vorhandenen Baulichkeiten  In 2026 sind 18.000 € für das LEADER-Projekt zur Instandsetzung der Eichhörnchenvoliere gebunden. Diese Ausgaben werden durch Einnahmen auf den Haushaltsstellen 58100.36100 und 58100.36800 finanziert.	18.000	21.000	7.537,54	67	
	<b>Summe Ausgaben</b>	<b>23.000</b>	<b>23.000</b>	<b>6.939,46</b>		
	<b>Summe Einnahmen</b>	<b>18.000</b>	<b>0</b>	<b>26.578,80</b>		
	<b>Summe Ausgaben</b>	<b>23.000</b>	<b>23.000</b>	<b>6.939,46</b>		
	<b>(-) Zuschuss / (+) Überschuss</b>	<b>-5.000</b>	<b>-23.000</b>	<b>19.639,34</b>		

# Haushaltsplan Vermögenshaushalt 2026 (in EUR)

Hhst.	Bezeichnung	Haushaltsansatz		R.-ergebnis 2024	AMT	HV
		2026	2025			
<b>59</b>	<b>Sonstige Erholungseinrichtungen</b>					
<b>59000</b>	<b>Wanderwege</b>					
	FR					
95000	Baumaßnahmen	1.000	1.000	0,00	67	
	<b>Summe Ausgaben</b>	<b>1.000</b>	<b>1.000</b>	<b>0,00</b>		
	<b>keine Einnahmen</b>	<b>0</b>	<b>0</b>	<b>0,00</b>		
	<b>Summe Ausgaben</b>	<b>1.000</b>	<b>1.000</b>	<b>0,00</b>		
	<b>(-) Zuschuss / (+) Überschuss</b>	<b>-1.000</b>	<b>-1.000</b>	<b>0,00</b>		
<b>59010</b>	<b>Wanderweg "Köhlersteig"</b>					
	FR					
36800	Zuweisungen und Zuschüsse für Investitionen von übrigen Bereichen	0	25.079	0,00	67	
36810	Zuweisungen und Zuschüsse für Investitionen von übrigen Bereichen - Spenden	0	8.360	0,00	67	
	<b>Summe Einnahmen</b>	<b>0</b>	<b>33.439</b>	<b>0,00</b>		
95000	Baumaßnahmen	0	33.439	0,00	67	
	<b>Summe Ausgaben</b>	<b>0</b>	<b>33.439</b>	<b>0,00</b>		
	<b>Summe Einnahmen</b>	<b>0</b>	<b>33.439</b>	<b>0,00</b>		
	<b>Summe Ausgaben</b>	<b>0</b>	<b>33.439</b>	<b>0,00</b>		
	<b>(-) Zuschuss / (+) Überschuss</b>	<b>0</b>	<b>0</b>	<b>0,00</b>		

# Haushaltsplan Vermögenshaushalt 2026 (in EUR)

Hhst.	Bezeichnung	Haushaltsansatz		R.-ergebnis	AMT	HV
		2026	2025	2024		
<b>5</b>	<b>Gesundheit, Sport, Erholung</b>					
	<b>ABSCHLUSS EINZELPLAN</b>					
	<b>EINNAHMEN</b>					
57	Badeanstalten	500.000	743.400	0,00		
58	Park- und Gartenanlagen	18.000	0	26.578,80		
59	Sonstige Erholungseinrichtungen	0	33.439	0,00		
	<b>Summe Einnahmen</b>	<b>518.000</b>	<b>776.839</b>	<b>26.578,80</b>		
	<b>AUSGABEN</b>					
55	Förderung des Sports	1.000	1.000	0,00		
57	Badeanstalten	625.000	965.750	0,00		
58	Park- und Gartenanlagen	58.000	33.000	16.935,46		
59	Sonstige Erholungseinrichtungen	1.000	34.439	0,00		
	<b>Summe Ausgaben</b>	<b>685.000</b>	<b>1.034.189</b>	<b>16.935,46</b>		
	<b>Summe Einnahmen</b>	<b>518.000</b>	<b>776.839</b>	<b>26.578,80</b>		
	<b>(-) Zuschuss / (+) Überschuss</b>	<b>-167.000</b>	<b>-257.350</b>	<b>9.643,34</b>		

# Haushaltsplan Vermögenshaushalt 2026 (in EUR)

Hhst.	Bezeichnung	Haushaltsansatz		R.-ergebnis 2024	AMT	HV
		2026	2025			
<b>6</b>	<b>Bau- und Wohnungswesen, Verkehr</b>					
<b>61</b>	<b>Städtebauliche Planung, Städtebauförderung, Vermessung, Bauordnung</b>					
<b>61502</b>	<b>Ordnungsmaßnahmen</b>					
36100	Zuweisungen und Zuschüsse für Investitionen vom Land Zweckbindung für: - 61502.96001 Reichenbacher Straße 86 und andere	100.000	100.000	0,00	60	
	<b>Summe Einnahmen</b>	<b>100.000</b>	<b>100.000</b>	<b>0,00</b>		
96000	Abbruchleistungen Abbruchmaßnahmen städtebaulicher Problemimmobilien.	50.000	50.000	0,00	65	
96001	Sicherung und Freiflächengestaltung nach Abbruch Problemimmobilien - Maßnahmen im Rahmen der Städtebauförderung: - Reichenbacher Straße 86 u. a.	150.000	150.000	80.498,24	65	
	<b>Summe Ausgaben</b>	<b>200.000</b>	<b>200.000</b>	<b>80.498,24</b>		
	<b>Summe Einnahmen</b>	<b>100.000</b>	<b>100.000</b>	<b>0,00</b>		
	<b>Summe Ausgaben</b>	<b>200.000</b>	<b>200.000</b>	<b>80.498,24</b>		
	<b>(-) Zuschuss / (+) Überschuss</b>	<b>-100.000</b>	<b>-100.000</b>	<b>-80.498,24</b>		
<b>61503</b>	<b>Planungs- und Entwicklungsmaßnahmen</b>					
36100	Zuweisungen und Zuschüsse für Investitionen vom Land 61503.94010	37.600	0	0,00	60	
	<b>Summe Einnahmen</b>	<b>37.600</b>	<b>0</b>	<b>0,00</b>		
94010	Sonstige Planungsleistungen Fortschreibung regionales Entwicklungskonzept (REK) "Städteverbund Nordöstliches Vogtland"	41.000	6.000	0,00	61	
94020	Flächennutzungsplan	0	0	-7.000,00	61	
94090	Klimaschutzkonzept FR	0	0	-9.500,00	61	
	<b>Summe Ausgaben</b>	<b>41.000</b>	<b>6.000</b>	<b>-16.500,00</b>		
	<b>Summe Einnahmen</b>	<b>37.600</b>	<b>0</b>	<b>0,00</b>		
	<b>Summe Ausgaben</b>	<b>41.000</b>	<b>6.000</b>	<b>-16.500,00</b>		
	<b>(-) Zuschuss / (+) Überschuss</b>	<b>-3.400</b>	<b>-6.000</b>	<b>16.500,00</b>		
<b>61505</b>	<b>Private Maßnahmen</b>					
36100	Zuweisungen und Zuschüsse für Investitionen vom Land	50.000	134.000	0,00	60	
36120	Zuweisungen und Zuschüsse für Investitionen vom Land (Private Ordnungsmaßnahmen)	0	295.000	0,00	60	
	<b>Summe Einnahmen</b>	<b>50.000</b>	<b>429.000</b>	<b>0,00</b>		
98100	Zuweisungen und Zuschüsse für Investitionen an Land (Rückzahlungen)	0	0	4.802,04	60	
98810	Förderung privater Sanierungsmaßnahmen Entnahme aus zweckgebundener Rücklage, siehe HH-Stelle 91000.31000	45.000	163.320	27.899,71	60	
98820	Zuweisungen und Zuschüsse für Investitionen an übrige Bereiche (Private Ordnungsmaßnahmen) Neuordnung der Freiflächen Quartier Schmidtstraße/Wettengelstraße sowie Errichtung Wendeanlage Goethestraße durch WG "Textil". Die Vorhaben wurden mit Finanzbedarf 2025/2026 zur Städtebauförderung angemeldet.	75.000	442.500	0,00	60	
	<b>Summe Ausgaben</b>	<b>120.000</b>	<b>605.820</b>	<b>32.701,75</b>		

# Haushaltsplan Vermögenshaushalt 2026 (in EUR)

Hhst.	Bezeichnung	Haushaltsansatz		R.-ergebnis	AMT	HV
		2026	2025	2024		
<b>61505</b>	<b>Private Maßnahmen</b>					
	<b>Summe Einnahmen</b>	<b>50.000</b>	<b>429.000</b>	<b>0,00</b>		
	<b>Summe Ausgaben</b>	<b>120.000</b>	<b>605.820</b>	<b>32.701,75</b>		
	<b>(-) Zuschuss / (+) Überschuss</b>	<b>-70.000</b>	<b>-176.820</b>	<b>-32.701,75</b>		
<b>61506</b>	<b>Kommunale Maßnahmen</b>					
36100	Zuweisungen und Zuschüsse für Investitionen vom Land Zuweisungen für Sanierungsberaterleistungen. Zweckgebunden für HH-Stelle 61506.95010	52.000	52.000	42.190,64	60	
	<b>Summe Einnahmen</b>	<b>52.000</b>	<b>52.000</b>	<b>42.190,64</b>		
95010	Sanierungsträgerhonorar Rahmenvertrag von 04/2006 mit der KE Mitteldeutschland GmbH zur Durchführung von Beratungsleistungen im Rahmen der Umsetzung der Städtebauförderprogramme.	65.000	65.000	53.425,42	60	
98100	Zuweisungen und Zuschüsse für Investitionen an Land (Rückzahlungen)	0	2.601	654,75	60	
	<b>Summe Ausgaben</b>	<b>65.000</b>	<b>67.601</b>	<b>54.080,17</b>		
	<b>Summe Einnahmen</b>	<b>52.000</b>	<b>52.000</b>	<b>42.190,64</b>		
	<b>Summe Ausgaben</b>	<b>65.000</b>	<b>67.601</b>	<b>54.080,17</b>		
	<b>(-) Zuschuss / (+) Überschuss</b>	<b>-13.000</b>	<b>-15.601</b>	<b>-11.889,53</b>		
<b>61509</b>	<b>Dorferneuerung Raasdorf</b>					
	FR					
35020	Beiträge und ähnliche Entgelte / Straßenausbaubeiträge Brandhausstraße / Knockweg	0	390	2.084,81	20	
	<b>Summe Einnahmen</b>	<b>0</b>	<b>390</b>	<b>2.084,81</b>		
	<b>Summe Einnahmen</b>	<b>0</b>	<b>390</b>	<b>2.084,81</b>		
	<b>keine Ausgaben</b>	<b>0</b>	<b>0</b>	<b>0,00</b>		
	<b>(-) Zuschuss / (+) Überschuss</b>	<b>0</b>	<b>390</b>	<b>2.084,81</b>		
<b>61510</b>	<b>Dorferneuerung</b>					
	FR					
36150	Zuweisungen und Zuschüsse für Investitionen vom Land (GEK)	3.900	3.900	9.141,44	60	
	<b>Summe Einnahmen</b>	<b>3.900</b>	<b>3.900</b>	<b>9.141,44</b>		
94050	Planungsleistungen für private Antragsteller (GEK) WFG Ostthüringen als betreuendes Planungsbüro zur Unterstützung der privaten Antragsteller.	6.000	6.000	0,00	60	
	<b>Summe Ausgaben</b>	<b>6.000</b>	<b>6.000</b>	<b>0,00</b>		
	<b>Summe Einnahmen</b>	<b>3.900</b>	<b>3.900</b>	<b>9.141,44</b>		
	<b>Summe Ausgaben</b>	<b>6.000</b>	<b>6.000</b>	<b>0,00</b>		
	<b>(-) Zuschuss / (+) Überschuss</b>	<b>-2.100</b>	<b>-2.100</b>	<b>9.141,44</b>		
<b>61521</b>	<b>Stadtumbau Ost / Rückbau</b>					
36100	Zuweisungen und Zuschüsse für Investitionen vom Land	221.520	516.000	374.916,93	60	
	<b>Summe Einnahmen</b>	<b>221.520</b>	<b>516.000</b>	<b>374.916,93</b>		

# Haushaltsplan Vermögenshaushalt 2026 (in EUR)

Hhst.	Bezeichnung	Haushaltsansatz		R.-ergebnis 2024	AMT	HV
		2026	2025			
<b>61521 Stadtbau Ost / Rückbau</b>						
98810	Zuweisungen und Zuschüsse für Investitionen an private Bauherren  Im Rahmen des BL-Programms Wachstum und nachhaltige Erneuerung können private Rückbaumaßnahmen, unter bestimmten Voraussetzungen, gefördert werden. - Wettengelstraße 3/5/7 - Schmidtstraße 10 - Goethestraße 34 - 40	221.520	516.000	99.916,93	60	
	<b>Summe Ausgaben</b>	<b>221.520</b>	<b>516.000</b>	<b>99.916,93</b>		
	<b>Summe Einnahmen</b>	<b>221.520</b>	<b>516.000</b>	<b>374.916,93</b>		
	<b>Summe Ausgaben</b>	<b>221.520</b>	<b>516.000</b>	<b>99.916,93</b>		
	<b>(-) Zuschuss / (+) Überschuss</b>	<b>0</b>	<b>0</b>	<b>275.000,00</b>		
<b>61523 Sicherungsmaßnahmen</b>						
36100	Zuweisungen und Zuschüsse für Investitionen vom Land	315.000	120.000	118.319,91	60	
	<b>Summe Einnahmen</b>	<b>315.000</b>	<b>120.000</b>	<b>118.319,91</b>		
98800	Zuweisungen und Zuschüsse für Investitionen an übrige Bereiche  Weiterleitung von Finanzhilfen für Sicherungsvorhaben an Gebäuden (ohne städtischen Miteleistungsanteil)	315.000	120.000	115.119,91	60	
	<b>Summe Ausgaben</b>	<b>315.000</b>	<b>120.000</b>	<b>115.119,91</b>		
	<b>Summe Einnahmen</b>	<b>315.000</b>	<b>120.000</b>	<b>118.319,91</b>		
	<b>Summe Ausgaben</b>	<b>315.000</b>	<b>120.000</b>	<b>115.119,91</b>		
	<b>(-) Zuschuss / (+) Überschuss</b>	<b>0</b>	<b>0</b>	<b>3.200,00</b>		
<b>61524 Zukunftsinvestitionsprogramm Soziale Infrastruktur</b>						
36800	Zuweisungen und Zuschüsse für Investitionen von übrigen Bereichen	0	0	1.588,17	60	
	<b>Summe Einnahmen</b>	<b>0</b>	<b>0</b>	<b>1.588,17</b>		
	<b>Summe Einnahmen</b>	<b>0</b>	<b>0</b>	<b>1.588,17</b>		
	<b>keine Ausgaben</b>	<b>0</b>	<b>0</b>	<b>0,00</b>		
	<b>(-) Zuschuss / (+) Überschuss</b>	<b>0</b>	<b>0</b>	<b>1.588,17</b>		
<b>61525 Städtebauliche Sanierungs- und Entwicklungsmaßnahmen - Problemimmobilien</b>						
95000	Baumaßnahmen	0	10.000	0,00	65	
	<b>Summe Ausgaben</b>	<b>0</b>	<b>10.000</b>	<b>0,00</b>		
	<b>keine Einnahmen</b>	<b>0</b>	<b>0</b>	<b>0,00</b>		
	<b>Summe Ausgaben</b>	<b>0</b>	<b>10.000</b>	<b>0,00</b>		
	<b>(-) Zuschuss / (+) Überschuss</b>	<b>0</b>	<b>-10.000</b>	<b>0,00</b>		
<b>61526 Sanierungsgebiet Altstadt</b>						
35030	Ausgleichsbeträge  Mit dem Abschluss der Sanierung im Gebiet Altstadt müssen im Jahr 2026 die Ausgleichsbeträge gegenüber den Eigentümern im Sanierungsgebiet erhoben werden. Für eine vorzeitige, freiwillige Ablöse durch die Eigentümer wird ein pauschaler Abschlag auf die Ausgleichsbeträge erhoben. Die Ausgleichsbeträge sind mit der Jahresrechnung der zweckgebundenen Rücklage zuzuführen.  Gemäß Stadtratsbeschluss Nr. 179/2022 vom 22.06.2022.  Siehe HH-Stelle 91000.91030	10.000	10.000	5.963,54	60	

# Haushaltsplan Vermögenshaushalt 2026 (in EUR)

Hhst.	Bezeichnung	Haushaltsansatz		R.-ergebnis 2024	AMT	HV
		2026	2025			
<b>61526</b>	<b>Sanierungsgebiet Altstadt</b>					
	Summe Einnahmen	10.000	10.000	5.963,54		
	Summe Einnahmen	10.000	10.000	5.963,54		
	keine Ausgaben	0	0	0,00		
	(-) Zuschuss / (+) Überschuss	10.000	10.000	5.963,54		
<b>61527</b>	<b>Projekt "Aufwertung Innenstadt"</b>					
36800	Zuweisungen und Zuschüsse für Investitionen von übrigen Bereichen - LEADER	0	0	14.603,67	60	
36810	Zuweisungen und Zuschüsse für Investitionen von übrigen Bereichen - Spenden	0	0	5.652,50	60	
	Summe Einnahmen	0	0	20.256,17		
93500	Erwerb von beweglichen Sachen des Anlagevermögens	0	0	19.694,40	60	
	Summe Ausgaben	0	0	19.694,40		
	Summe Einnahmen	0	0	20.256,17		
	Summe Ausgaben	0	0	19.694,40		
	(-) Zuschuss / (+) Überschuss	0	0	561,77		
<b>62</b>	<b>Wohnungsbauförderung und Wohnungsfürsorge</b>					
<b>62100</b>	<b>Erschließung Wohngebiete</b>					
35000	Beiträge und ähnliche Entgelte	0	0	2.408,74	20	
	Summe Einnahmen	0	0	2.408,74		
	Summe Einnahmen	0	0	2.408,74		
	keine Ausgaben	0	0	0,00		
	(-) Zuschuss / (+) Überschuss	0	0	2.408,74		

# Haushaltsplan Vermögenshaushalt 2026 (in EUR)

Hhst.	Bezeichnung	Haushaltsansatz		R.-ergebnis 2024	AMT	HV
		2026	2025			
<b>63</b>	<b>Gemeindestraßen</b>					
<b>63001</b>	<b>Planungsleistungen Gemeindestraßen</b>					
94020	Planungsleistungen Straßen	75.000	1.360	10.000,00	66	
94021	Planungsleistungen Brücken und Durchlässe	0	0	-50,00	66	
94023	Planungsleistungen Stützmauern	60.000	5.000	7.756,72	66	
94025	Planungsleistungen Ingenieurbauwerke LP 9	6.000	6.000	-4.612,36	66	
	<b>Summe Ausgaben</b>	<b>141.000</b>	<b>12.360</b>	<b>13.094,36</b>		
	<b>keine Einnahmen</b>	<b>0</b>	<b>0</b>	<b>0,00</b>		
	<b>Summe Ausgaben</b>	<b>141.000</b>	<b>12.360</b>	<b>13.094,36</b>		
	<b>(-) Zuschuss / (+) Überschuss</b>	<b>-141.000</b>	<b>-12.360</b>	<b>-13.094,36</b>		
<b>63006</b>	<b>Sonstige Maßnahmen / Gemeindestraßen</b>					
35000	Beiträge und ähnliche Entgelte / Straßenausbaubeiträge	0	0	-458,20	20	PK
	<b>Summe Einnahmen</b>	<b>0</b>	<b>0</b>	<b>-458,20</b>		
96050	Neubau Straßeneinläufe Im Gebiet der Stadt Greiz gibt es ca. 4.100 Straßeneinläufe, die durch den städtischen Bauhof zu unterhalten und zu reinigen sind. Diese Straßeneinläufe reichen in manchen Bereichen zahlenmäßig nicht aus, sodass dort weitere gesetzt werden müssen, um das Oberflächenwasser ordnungsgemäß ableiten zu können.	45.000	30.000	22.453,23	68	
96080	Vermögenswirksame Straßenunterhaltung Flächenhafte Instandsetzungen	200.000	430.838	119.690,77	66	
96085	Maßnahmen mit Versorgungsträgern Obere Waltersdorfer Straße II. BA mit ZV TAWEG	200.000	196.362	263.781,77	66	
96090	Beschilderung laut StVO - Verkehrsspiegel - Ersatzbeschilderung - Vereinheitlichung der Ortstafeln	8.000	5.000	4.962,61	66	
	<b>Summe Ausgaben</b>	<b>453.000</b>	<b>662.200</b>	<b>410.888,38</b>		
	<b>Summe Einnahmen</b>	<b>0</b>	<b>0</b>	<b>-458,20</b>		
	<b>Summe Ausgaben</b>	<b>453.000</b>	<b>662.200</b>	<b>410.888,38</b>		
	<b>(-) Zuschuss / (+) Überschuss</b>	<b>-453.000</b>	<b>-662.200</b>	<b>-411.346,58</b>		
<b>63014</b>	<b>Parkgasse</b>					
96010	Baumaßnahmen Bahnübergang	0	35.000	0,00	66	
	<b>Summe Ausgaben</b>	<b>0</b>	<b>35.000</b>	<b>0,00</b>		
	<b>keine Einnahmen</b>	<b>0</b>	<b>0</b>	<b>0,00</b>		
	<b>Summe Ausgaben</b>	<b>0</b>	<b>35.000</b>	<b>0,00</b>		
	<b>(-) Zuschuss / (+) Überschuss</b>	<b>0</b>	<b>-35.000</b>	<b>0,00</b>		
<b>63026</b>	<b>Aufgang Irchwitz / Knoten Beethovenstraße</b>					
36100	Zuweisungen und Zuschüsse für Investitionen vom Land	400.000	0	0,00	60	
	<b>Summe Einnahmen</b>	<b>400.000</b>	<b>0</b>	<b>0,00</b>		
96000	Tiefbaumaßnahmen Vorbehaltlich Fördermittelzusage	2.450.000	0	21.738,86	66	
	<b>Summe Ausgaben</b>	<b>2.450.000</b>	<b>0</b>	<b>21.738,86</b>		
	<b>Summe Einnahmen</b>	<b>400.000</b>	<b>0</b>	<b>0,00</b>		
	<b>Summe Ausgaben</b>	<b>2.450.000</b>	<b>0</b>	<b>21.738,86</b>		
	<b>(-) Zuschuss / (+) Überschuss</b>	<b>-2.050.000</b>	<b>0</b>	<b>-21.738,86</b>		

# Haushaltsplan Vermögenshaushalt 2026 (in EUR)

Hhst.	Bezeichnung	Haushaltsansatz		R.-ergebnis 2024	AMT	HV
		2026	2025			
<b>63054 Radwanderwege</b>						
96050	Tiefbaumaßnahmen Radweg Greiz-Mohlsdorf	0	0	5.000,00	66	
	<b>Summe Ausgaben</b>	<b>0</b>	<b>0</b>	<b>5.000,00</b>		
	keine Einnahmen	0	0	0,00		
	<b>Summe Ausgaben</b>	<b>0</b>	<b>0</b>	<b>5.000,00</b>		
	<b>(-) Zuschuss / (+) Überschuss</b>	<b>0</b>	<b>0</b>	<b>-5.000,00</b>		
<b>63066 Zuwegung zum Oberen Schloss</b>						
96010	Baumaßnahmen Vorderer Schloßaufgang	0	0	50.000,00	66	
	<b>Summe Ausgaben</b>	<b>0</b>	<b>0</b>	<b>50.000,00</b>		
	keine Einnahmen	0	0	0,00		
	<b>Summe Ausgaben</b>	<b>0</b>	<b>0</b>	<b>50.000,00</b>		
	<b>(-) Zuschuss / (+) Überschuss</b>	<b>0</b>	<b>0</b>	<b>-50.000,00</b>		
<b>63074 Carolinenstraße</b>						
35000	Beiträge und ähnliche Entgelte / Straßenausbaubeiträge	0	0	120,00	20	
	<b>Summe Einnahmen</b>	<b>0</b>	<b>0</b>	<b>120,00</b>		
	keine Ausgaben	0	0	0,00		
	<b>Summe Einnahmen</b>	<b>0</b>	<b>0</b>	<b>120,00</b>		
	<b>keine Ausgaben</b>	<b>0</b>	<b>0</b>	<b>0,00</b>		
	<b>(-) Zuschuss / (+) Überschuss</b>	<b>0</b>	<b>0</b>	<b>120,00</b>		
<b>63078 Am Mühlberg</b>						
96020	Baumaßnahmen Umgehende Vorschüttung gemäß Auswertung Bauwerksprüfung. 2026: Planung 2027: Realisierung	60.000	0	0,00	66	
	<b>Summe Ausgaben</b>	<b>60.000</b>	<b>0</b>	<b>0,00</b>		
	keine Einnahmen	0	0	0,00		
	<b>Summe Ausgaben</b>	<b>60.000</b>	<b>0</b>	<b>0,00</b>		
	<b>(-) Zuschuss / (+) Überschuss</b>	<b>-60.000</b>	<b>0</b>	<b>0,00</b>		
<b>63106 Tannendorfbrücke</b>						
96000	Baumaßnahmen 2026 und 2027: Planung 2028: Realisierung	52.000	28.050	-720,29	66	
	<b>Summe Ausgaben</b>	<b>52.000</b>	<b>28.050</b>	<b>-720,29</b>		
	keine Einnahmen	0	0	0,00		
	<b>Summe Ausgaben</b>	<b>52.000</b>	<b>28.050</b>	<b>-720,29</b>		
	<b>(-) Zuschuss / (+) Überschuss</b>	<b>-52.000</b>	<b>-28.050</b>	<b>720,29</b>		
<b>63301 Stützmauer Obere / Untere Silberstraße</b>						
95010	Baumaßnahmen Obere Silberstraße zum Wohnweg	0	0	20.953,85	66	
	<b>Summe Ausgaben</b>	<b>0</b>	<b>0</b>	<b>20.953,85</b>		
	keine Einnahmen	0	0	0,00		
	<b>Summe Ausgaben</b>	<b>0</b>	<b>0</b>	<b>20.953,85</b>		
	<b>(-) Zuschuss / (+) Überschuss</b>	<b>0</b>	<b>0</b>	<b>-20.953,85</b>		
<b>63311 Stützmauer Wichmannstraße</b>						
95000	Baumaßnahmen 2026: Planung 2029: Realisierung	20.000	0	0,00	66	

# Haushaltsplan Vermögenshaushalt 2026 (in EUR)

Hhst.	Bezeichnung	Haushaltsansatz		R.-ergebnis 2024	AMT	HV
		2026	2025			
<b>63311</b>	<b>Stützmauer Wichmannstraße</b>					
	Summe Ausgaben	20.000	0	0,00		
	keine Einnahmen	0	0	0,00		
	Summe Ausgaben	20.000	0	0,00		
	(-) Zuschuss / (+) Überschuss	-20.000	0	0,00		

# Haushaltsplan Vermögenshaushalt 2026 (in EUR)

Hhst.	Bezeichnung	Haushaltsansatz		R.-ergebnis 2024	AMT	HV
		2026	2025			
<b>66</b>	<b>Bundes- und Landesstraßen</b>					
<b>66001</b>	<b>Plauensche Straße B 92</b>					
36100	Zuweisungen und Zuschüsse für Investitionen vom Land Die Baumaßnahme ist abgeschlossen, die vollständige Fördermittelabrechnung noch nicht.	35.900	192.400	0,00	60	
36110	Zuweisungen und Zuschüsse für Investitionen vom Land (ThürSABAusgIVO) Ausgleichsbeträge vom Land Thüringen. Früher Straßenausbaubeträge.	74.436	192.400	0,00	66	
	<b>Summe Einnahmen</b>	<b>110.336</b>	<b>384.800</b>	<b>0,00</b>		
96000	Tiefbaumaßnahmen	0	0	-63,55	66	
	<b>Summe Ausgaben</b>	<b>0</b>	<b>0</b>	<b>-63,55</b>		
	<b>Summe Einnahmen</b>	<b>110.336</b>	<b>384.800</b>	<b>0,00</b>		
	<b>Summe Ausgaben</b>	<b>0</b>	<b>0</b>	<b>-63,55</b>		
	<b>(-) Zuschuss / (+) Überschuss</b>	<b>110.336</b>	<b>384.800</b>	<b>63,55</b>		
<b>66002</b>	<b>Reichenbacher Straße</b>					
35000	Beiträge und ähnliche Entgelte / Straßenausbaubeträge	0	0	447,04	20	PK
	<b>Summe Einnahmen</b>	<b>0</b>	<b>0</b>	<b>447,04</b>		
	<b>Summe Einnahmen</b>	<b>0</b>	<b>0</b>	<b>447,04</b>		
	<b>keine Ausgaben</b>	<b>0</b>	<b>0</b>	<b>0,00</b>		
	<b>(-) Zuschuss / (+) Überschuss</b>	<b>0</b>	<b>0</b>	<b>447,04</b>		
<b>66003</b>	<b>August-Bebel-Straße</b>					
35000	Beiträge und ähnliche Entgelte	0	0	200,00	20	
	<b>Summe Einnahmen</b>	<b>0</b>	<b>0</b>	<b>200,00</b>		
	<b>Summe Einnahmen</b>	<b>0</b>	<b>0</b>	<b>200,00</b>		
	<b>keine Ausgaben</b>	<b>0</b>	<b>0</b>	<b>0,00</b>		
	<b>(-) Zuschuss / (+) Überschuss</b>	<b>0</b>	<b>0</b>	<b>200,00</b>		
<b>66006</b>	<b>L 2344 - Straßenbegleitende Gehbahn - OD Neumühle</b>					
96000	Baumaßnahmen 2026: Planung 2027: Realisierung	25.000	0	0,00	66	
	<b>Summe Ausgaben</b>	<b>25.000</b>	<b>0</b>	<b>0,00</b>		
	<b>keine Einnahmen</b>	<b>0</b>	<b>0</b>	<b>0,00</b>		
	<b>Summe Ausgaben</b>	<b>25.000</b>	<b>0</b>	<b>0,00</b>		
	<b>(-) Zuschuss / (+) Überschuss</b>	<b>-25.000</b>	<b>0</b>	<b>0,00</b>		
<b>66007</b>	<b>L 1085 - Straßenbegleitende Gehbahn - OD Neumühle</b>					
96000	Baumaßnahmen 2026: Planung 2027: Realisierung	25.000	0	0,00	66	
	<b>Summe Ausgaben</b>	<b>25.000</b>	<b>0</b>	<b>0,00</b>		
	<b>keine Einnahmen</b>	<b>0</b>	<b>0</b>	<b>0,00</b>		
	<b>Summe Ausgaben</b>	<b>25.000</b>	<b>0</b>	<b>0,00</b>		
	<b>(-) Zuschuss / (+) Überschuss</b>	<b>-25.000</b>	<b>0</b>	<b>0,00</b>		

# Haushaltsplan Vermögenshaushalt 2026 (in EUR)

Hhst.	Bezeichnung	Haushaltsansatz		R.-ergebnis 2024	AMT	HV
		2026	2025			
<b>67</b>	<b>Straßenbeleuchtung und -reinigung</b>					
<b>67000</b>	<b>Straßenbeleuchtung</b>					
34010	Ersatzleistungen für Vermögensschäden Siehe HH-Stelle 67000.95010	15.000	15.000	13.381,03	68	PK
	<b>Summe Einnahmen</b>	<b>15.000</b>	<b>15.000</b>	<b>13.381,03</b>		
93500	Erwerb von beweglichen Sachen des Anlagevermögens	2.500	0	974,35	68	
93510	Erwerb von beweglichen Sachen des Anlagevermögens (Weihnachtsbeleuchtung) FR	1.000	0	0,00	68	
95000	Umbau von Schaltkästen Unterhaltung von - 77 Schaltschränken mit Zählereinrichtung - 20 Schaltschränken ohne Zählereinrichtung	6.000	5.000	4.650,17	68	
95010	Kosten für Vermögensschäden Siehe HH-Stelle 67000.34010	15.000	15.000	15.000,00	68	
96000	Reko Straßenbeleuchtung - Heinrich-Mann-Ring - Aufgang Irchwitz - Obere/Untere Silberstraße - Brücke bis Franz-Feustel-Höhe	230.000	220.000	96.868,09	68	
	<b>Summe Ausgaben</b>	<b>254.500</b>	<b>240.000</b>	<b>117.492,61</b>		
	<b>Summe Einnahmen</b>	<b>15.000</b>	<b>15.000</b>	<b>13.381,03</b>		
	<b>Summe Ausgaben</b>	<b>254.500</b>	<b>240.000</b>	<b>117.492,61</b>		
	<b>(-) Zuschuss / (+) Überschuss</b>	<b>-239.500</b>	<b>-225.000</b>	<b>-104.111,58</b>		
<b>67510</b>	<b>Straßenwinterdienst</b>					
93500	Erwerb von beweglichen Sachen des Anlagevermögens Schneepflug für Mulitcar oder Schneepflug für LKW oder Aufsatzkammerstreuer für LKW.	25.000	20.000	4.134,39	68	
	<b>Summe Ausgaben</b>	<b>25.000</b>	<b>20.000</b>	<b>4.134,39</b>		
	<b>keine Einnahmen</b>	<b>0</b>	<b>0</b>	<b>0,00</b>		
	<b>Summe Ausgaben</b>	<b>25.000</b>	<b>20.000</b>	<b>4.134,39</b>		
	<b>(-) Zuschuss / (+) Überschuss</b>	<b>-25.000</b>	<b>-20.000</b>	<b>-4.134,39</b>		

# Haushaltsplan Vermögenshaushalt 2026 (in EUR)

Hhst.	Bezeichnung	Haushaltsansatz		R.-ergebnis	AMT	HV
		2026	2025	2024		
<b>69</b>	<b>Wasserläufe, Wasserbau</b>					
<b>69010</b>	<b>Dorfteiche, Wasserläufe, Wehranlagen</b>					
36100	Zuweisungen und Zuschüsse für Investitionen vom Land	512.387	80.000	0,00	60	
	<b>Summe Einnahmen</b>	<b>512.387</b>	<b>80.000</b>	<b>0,00</b>		
95000	Baumaßnahmen Dorfteiche Dorfteich Cossengrün. GEK Maßnahme. Gemäß Fördermittelbescheid vom 03.12.2025.	937.000	350.000	246.054,09	67	
	<b>Summe Ausgaben</b>	<b>937.000</b>	<b>350.000</b>	<b>246.054,09</b>		
	<b>Summe Einnahmen</b>	<b>512.387</b>	<b>80.000</b>	<b>0,00</b>		
	<b>Summe Ausgaben</b>	<b>937.000</b>	<b>350.000</b>	<b>246.054,09</b>		
	<b>(-) Zuschuss / (+) Überschuss</b>	<b>-424.613</b>	<b>-270.000</b>	<b>-246.054,09</b>		
<b>69016</b>	<b>Wiederaufbaumaßnahmen Aubach</b>					
96003	Baumaßnahmen von Sommerbad bis Brücke Oßwaldstraße (Nr. 05 Aufbauhilfeprogramm)	0	29.383	0,00	66	
96007	Baumaßnahmen von Brücke Genossenschaftsstraße bis Brücke Brauereistraße (Nr. 08 Aufbauhilfeprogramm)	0	17.132	0,00	66	
96008	Baumaßnahmen von Brücke Brauereistraße bis Ausbauende (Nr. 07 Aufbauhilfeprogramm)	0	5.855	0,00	66	
96012	Baumaßnahmen von Hirschteich bis Einmündung Schönfeldbach (Nr. 4.2. Aufbauhilfeprogramm)	0	41.347	0,00	66	
	<b>Summe Ausgaben</b>	<b>0</b>	<b>93.717</b>	<b>0,00</b>		
	<b>keine Einnahmen</b>	<b>0</b>	<b>0</b>	<b>0,00</b>		
	<b>Summe Ausgaben</b>	<b>0</b>	<b>93.717</b>	<b>0,00</b>		
	<b>(-) Zuschuss / (+) Überschuss</b>	<b>0</b>	<b>-93.717</b>	<b>0,00</b>		
<b>69018</b>	<b>Quirlbach</b>					
98103	Zuweisungen und Zuschüsse für Investitionen an Land (Rückzahlungen)	0	0	9.233,27	60	
	<b>Summe Ausgaben</b>	<b>0</b>	<b>0</b>	<b>9.233,27</b>		
	<b>keine Einnahmen</b>	<b>0</b>	<b>0</b>	<b>0,00</b>		
	<b>Summe Ausgaben</b>	<b>0</b>	<b>0</b>	<b>9.233,27</b>		
	<b>(-) Zuschuss / (+) Überschuss</b>	<b>0</b>	<b>0</b>	<b>-9.233,27</b>		

# Haushaltsplan Vermögenshaushalt 2026 (in EUR)

Hhst.	Bezeichnung	Haushaltsansatz		R.-ergebnis	AMT	HV
		2026	2025	2024		
<b>6</b>	<b>Bau- und Wohnungswesen, Verkehr</b>					
	<b>ABSCHLUSS EINZELPLAN</b>					
	<b>EINNAHMEN</b>					
61	Städtebauliche Planung, Städtebauförderung, Vermessung, Bauordnung	790.020	1.231.290	574.461,61		
62	Wohnungsbauförderung und Wohnungsfürsorge	0	0	2.408,74		
63	Gemeindestraßen	400.000	0	-338,20		
66	Bundes- und Landesstraßen	110.336	384.800	647,04		
67	Straßenbeleuchtung und -reinigung	15.000	15.000	13.381,03		
69	Wasserläufe, Wasserbau	512.387	80.000	0,00		
	<b>Summe Einnahmen</b>	<b>1.827.743</b>	<b>1.711.090</b>	<b>590.560,22</b>		
	<b>AUSGABEN</b>					
61	Städtebauliche Planung, Städtebauförderung, Vermessung, Bauordnung	968.520	1.531.421	385.511,40		
63	Gemeindestraßen	3.176.000	737.610	520.955,16		
66	Bundes- und Landesstraßen	50.000	0	-63,55		
67	Straßenbeleuchtung und -reinigung	279.500	260.000	121.627,00		
69	Wasserläufe, Wasserbau	937.000	443.717	255.287,36		
	<b>Summe Ausgaben</b>	<b>5.411.020</b>	<b>2.972.748</b>	<b>1.283.317,37</b>		
	<b>Summe Einnahmen</b>	<b>1.827.743</b>	<b>1.711.090</b>	<b>590.560,22</b>		
	<b>(-) Zuschuss / (+) Überschuss</b>	<b>-3.583.277</b>	<b>-1.261.658</b>	<b>-692.757,15</b>		

# Haushaltsplan Vermögenshaushalt 2026 (in EUR)

Hhst.	Bezeichnung	Haushaltsansatz		R.-ergebnis	AMT	HV
		2026	2025	2024		
<b>7</b>	<b>Öffentliche Einrichtungen, Wirtschaftsförderung</b>					
<b>70</b>	<b>Abwasserbeseitigung</b>					
<b>70030</b>	<b>TAWEG</b>					
98300	Zuweisungen und Zuschüsse für Investitionen - Zweckverband TAWEG - Obere Waltersdorfer Straße 1. BA - Adelheidstraße 3. + 4. BA - Beethovenstraße/Kugelacker	100.000	180.000	192.116,74	68	
	<b>Summe Ausgaben</b>	<b>100.000</b>	<b>180.000</b>	<b>192.116,74</b>		
	<b>keine Einnahmen</b>	<b>0</b>	<b>0</b>	<b>0,00</b>		
	<b>Summe Ausgaben</b>	<b>100.000</b>	<b>180.000</b>	<b>192.116,74</b>		
	<b>(-) Zuschuss / (+) Überschuss</b>	<b>-100.000</b>	<b>-180.000</b>	<b>-192.116,74</b>		
<b>75</b>	<b>Bestattungswesen</b>					
<b>75000</b>	<b>Friedhöfe</b>					
93500	Erwerb von Sachen des Anlagevermögens Rasenmäher mit Mulchfunktion	4.000	2.000	5.693,15	67	
95000	Restaurierung Trauerhalle Fortführung Fenster- und Türenrestaurierung	45.000	20.000	0,00	67	
95001	Baumaßnahmen Neuer Friedhof Stützmauern Abschnittsweiser Ersatzneubau von Stütz- und Umgrenzungsmauern/Einfriedungen. Gefahrenabwehr historischer Grabstätten (unterhaltungspflichtiger Denkmalschutz).	18.000	20.000	25.402,42	67	
96000	Baumaßnahmen städtische Friedhöfe Wege, Treppen, Geländer, etc.	10.000	10.000	8.907,72	67	
96020	Ersatzpflanzungen	5.000	5.000	0,00	67	
	<b>Summe Ausgaben</b>	<b>82.000</b>	<b>57.000</b>	<b>40.003,29</b>		
	<b>keine Einnahmen</b>	<b>0</b>	<b>0</b>	<b>0,00</b>		
	<b>Summe Ausgaben</b>	<b>82.000</b>	<b>57.000</b>	<b>40.003,29</b>		
	<b>(-) Zuschuss / (+) Überschuss</b>	<b>-82.000</b>	<b>-57.000</b>	<b>-40.003,29</b>		
<b>76</b>	<b>Sonstige öffentliche Einrichtungen</b>					
<b>76002</b>	<b>"Bürgerhaus" Cossengrün, Dorfgemeinschaftshaus Pansdorf</b>					
	FR					
36100	Zuweisungen und Zuschüsse für Investitionen vom Land	0	16.000	0,00	60	
36800	Zuweisungen und Zuschüsse für Investitionen von übrigen Bereichen - Spenden	0	4.000	0,00	60	
	<b>Summe Einnahmen</b>	<b>0</b>	<b>20.000</b>	<b>0,00</b>		
95000	Baumaßnahmen	0	20.000	0,00	65	
	<b>Summe Ausgaben</b>	<b>0</b>	<b>20.000</b>	<b>0,00</b>		
	<b>Summe Einnahmen</b>	<b>0</b>	<b>20.000</b>	<b>0,00</b>		
	<b>Summe Ausgaben</b>	<b>0</b>	<b>20.000</b>	<b>0,00</b>		
	<b>(-) Zuschuss / (+) Überschuss</b>	<b>0</b>	<b>0</b>	<b>0,00</b>		
<b>77</b>	<b>Hilfsbetriebe der Verwaltung</b>					
<b>77100</b>	<b>Bauhof</b>					
93500	Erwerb von beweglichen Sachen des Anlagevermögens Ersatzbeschaffung von Fahrzeugen Baujahr 2000 und älter	150.000	150.000	15.851,15	68	
	<b>Summe Ausgaben</b>	<b>150.000</b>	<b>150.000</b>	<b>15.851,15</b>		
	<b>keine Einnahmen</b>	<b>0</b>	<b>0</b>	<b>0,00</b>		
	<b>Summe Ausgaben</b>	<b>150.000</b>	<b>150.000</b>	<b>15.851,15</b>		
	<b>(-) Zuschuss / (+) Überschuss</b>	<b>-150.000</b>	<b>-150.000</b>	<b>-15.851,15</b>		

# Haushaltsplan Vermögenshaushalt 2026 (in EUR)

Hhst.	Bezeichnung	Haushaltsansatz		R.-ergebnis 2024	AMT	HV
		2026	2025			
<b>79</b>	<b>Fremdenverkehr - Sonstige Förderung von Wirtschaft und Verkehr</b>					
<b>79000</b>	<b>Tourist-Information</b>					
	FR					
93500	Erwerb von beweglichen Sachen des Anlagevermögens	5.000	0	0,00	41	
	Erwerb Verkaufs- und Warenwirtschaftssoftware nach Auslauf WinTHEA zum 31.12.2026					
	<b>Summe Ausgaben</b>	<b>5.000</b>	<b>0</b>	<b>0,00</b>		
	<b>keine Einnahmen</b>	<b>0</b>	<b>0</b>	<b>0,00</b>		
	<b>Summe Ausgaben</b>	<b>5.000</b>	<b>0</b>	<b>0,00</b>		
	<b>(-) Zuschuss / (+) Überschuss</b>	<b>-5.000</b>	<b>0</b>	<b>0,00</b>		
<b>79110</b>	<b>Gewerbegebiet ehemalige Plasttechnik</b>					
	FR					
34000	Grundstückserlöse	0	59.500	0,00	23	
36100	Zuweisungen und Zuschüsse für Investitionen vom Land	400.000	900.000	2.141.685,75	60	
	<b>Summe Einnahmen</b>	<b>400.000</b>	<b>959.500</b>	<b>2.141.685,75</b>		
93200	Erwerb von Grundstücken	0	300	0,00	23	
95000	Baumaßnahmen	0	600.000	2.100.000,00	66	
	<b>Summe Ausgaben</b>	<b>0</b>	<b>600.300</b>	<b>2.100.000,00</b>		
	<b>Summe Einnahmen</b>	<b>400.000</b>	<b>959.500</b>	<b>2.141.685,75</b>		
	<b>Summe Ausgaben</b>	<b>0</b>	<b>600.300</b>	<b>2.100.000,00</b>		
	<b>(-) Zuschuss / (+) Überschuss</b>	<b>400.000</b>	<b>359.200</b>	<b>41.685,75</b>		

# Haushaltsplan Vermögenshaushalt 2026 (in EUR)

Hhst.	Bezeichnung	Haushaltsansatz		R.-ergebnis	AMT	HV
		2026	2025	2024		
<b>7</b>	<b>Öffentliche Einrichtungen, Wirtschaftsförderung</b>					
	<b>ABSCHLUSS EINZELPLAN</b>					
	<b>EINNAHMEN</b>					
76	Sonstige öffentliche Einrichtungen	0	20.000	0,00		
79	Fremdenverkehr - Sonstige Förderung von Wirtschaft und Verkehr	400.000	959.500	2.141.685,75		
	<b>Summe Einnahmen</b>	<b>400.000</b>	<b>979.500</b>	<b>2.141.685,75</b>		
	<b>AUSGABEN</b>					
70	Abwasserbeseitigung	100.000	180.000	192.116,74		
75	Bestattungswesen	82.000	57.000	40.003,29		
76	Sonstige öffentliche Einrichtungen	0	20.000	0,00		
77	Hilfsbetriebe der Verwaltung	150.000	150.000	15.851,15		
79	Fremdenverkehr - Sonstige Förderung von Wirtschaft und Verkehr	5.000	600.300	2.100.000,00		
	<b>Summe Ausgaben</b>	<b>337.000</b>	<b>1.007.300</b>	<b>2.347.971,18</b>		
	<b>Summe Einnahmen</b>	<b>400.000</b>	<b>979.500</b>	<b>2.141.685,75</b>		
	<b>(-) Zuschuss / (+) Überschuss</b>	<b>63.000</b>	<b>-27.800</b>	<b>-206.285,43</b>		

# Haushaltsplan Vermögenshaushalt 2026 (in EUR)

Hhst.	Bezeichnung	Haushaltsansatz		R.-ergebnis 2024	AMT	HV
		2026	2025			
<b>8</b>	<b>Wirtschaftliche Unternehmen, Allgemeines Grund- und Sondervermögen</b>					
<b>82</b>	<b>Verkehrsunternehmen</b>					
<b>82100</b>	<b>Buswartehallen</b>					
	<b>64 stadteigene Buswartehallen</b>					
	FR					
95000	Baumaßnahmen	15.000	15.000	136,35	67	
	<b>Summe Ausgaben</b>	<b>15.000</b>	<b>15.000</b>	<b>136,35</b>		
	<b>keine Einnahmen</b>	<b>0</b>	<b>0</b>	<b>0,00</b>		
	<b>Summe Ausgaben</b>	<b>15.000</b>	<b>15.000</b>	<b>136,35</b>		
	<b>(-) Zuschuss / (+) Überschuss</b>	<b>-15.000</b>	<b>-15.000</b>	<b>-136,35</b>		
<b>87</b>	<b>Sonstige wirtschaftliche Unternehmen</b>					
<b>87000</b>	<b>Stadt Greiz als Kommanditist der Greizer Freizeit- und Dienstleistungs GmbH &amp; Co. KG</b>					
36500	Zuweisungen und Zuschüsse für Investitionen von kommunalen Sonderrechnungen (Rückzahlung Städtebaufördermittel) Zahlungen gemäß Vertrag über die Vorauszahlung von Städtebaufördermitteln in der Fassung des Nachtrages zum Vertrag (Mai 2019). Zahlungen werden zweckgebunden für Maßnahmen der "Bildungsinfrastruktur" eingesetzt.	290.000	290.000	290.000,00	60	
	<b>Summe Einnahmen</b>	<b>290.000</b>	<b>290.000</b>	<b>290.000,00</b>		
	<b>Summe Einnahmen</b>	<b>290.000</b>	<b>290.000</b>	<b>290.000,00</b>		
	<b>keine Ausgaben</b>	<b>0</b>	<b>0</b>	<b>0,00</b>		
	<b>(-) Zuschuss / (+) Überschuss</b>	<b>290.000</b>	<b>290.000</b>	<b>290.000,00</b>		

# Haushaltsplan Vermögenshaushalt 2026 (in EUR)

Hhst.	Bezeichnung	Haushaltsansatz		R.-ergebnis 2024	AMT	HV
		2026	2025			
<b>88</b>	<b>Allgemeines Grundvermögen</b>					
<b>88000</b>	<b>Allgemeiner Grundbesitz</b>					
96000	Abbruchleistungen	0	10.000	0,00	23	
	<b>Summe Ausgaben</b>	<b>0</b>	<b>10.000</b>	<b>0,00</b>		
	<b>keine Einnahmen</b>	<b>0</b>	<b>0</b>	<b>0,00</b>		
	<b>Summe Ausgaben</b>	<b>0</b>	<b>10.000</b>	<b>0,00</b>		
	<b>(-) Zuschuss / (+) Überschuss</b>	<b>0</b>	<b>-10.000</b>	<b>0,00</b>		
<b>88030</b>	<b>Stadteigene Grundstücke und Gebäude</b>					
	Oberes und Unteres Schloß, Rotes Haus, Oßwaldstr. 31, Marstallstr. 6, Breuningstr. 5, Kiosk Elsterufer, Zentastr. 6 (Club 2000)					
95000	Baumaßnahmen / Ortsteile	0	40.000	0,00	65	
	<b>Summe Ausgaben</b>	<b>0</b>	<b>40.000</b>	<b>0,00</b>		
	<b>keine Einnahmen</b>	<b>0</b>	<b>0</b>	<b>0,00</b>		
	<b>Summe Ausgaben</b>	<b>0</b>	<b>40.000</b>	<b>0,00</b>		
	<b>(-) Zuschuss / (+) Überschuss</b>	<b>0</b>	<b>-40.000</b>	<b>0,00</b>		
<b>88040</b>	<b>Altbrachen</b>					
34700	Einnahmen aus der Abwicklung von Baumaßnahmen	0	0	1.498,54	65	
	<b>Summe Einnahmen</b>	<b>0</b>	<b>0</b>	<b>1.498,54</b>		
93200	Erwerb von Grundstücken	5.000	300	20.000,00	23	
98500	Zuweisungen und Zuschüsse für Investitionen an kommunale Sonderrechnungen ehem. "Thüringer Hof"	0	300.000	119.000,00	60	
	<b>Summe Ausgaben</b>	<b>5.000</b>	<b>300.300</b>	<b>139.000,00</b>		
	<b>Summe Einnahmen</b>	<b>0</b>	<b>0</b>	<b>1.498,54</b>		
	<b>Summe Ausgaben</b>	<b>5.000</b>	<b>300.300</b>	<b>139.000,00</b>		
	<b>(-) Zuschuss / (+) Überschuss</b>	<b>-5.000</b>	<b>-300.300</b>	<b>-137.501,46</b>		
<b>88200</b>	<b>Gemeindevermögen</b>					
34000	Grundstückserlöse	20.000	31.000	553,91	23	PK
34010	Dienstbarkeiten	1.000	1.000	4.998,51	23	PK
	<b>Summe Einnahmen</b>	<b>21.000</b>	<b>32.000</b>	<b>5.552,42</b>		
93210	Erwerb von Grundstücken	50.000	62.000	24.970,94	23	
94020	Vermessungen städtischer Grundstücke	20.000	15.000	8.342,39	23	
	Vermessung Plasttechnik und Greika VI/1					
98300	Zuweisungen und Zuschüsse für Investitionen an Zweckverbände und dgl.	500	0	0,00	23	
99100	Ablösung von Dauerlasten	200	200	169,59	23	
	<b>Summe Ausgaben</b>	<b>70.700</b>	<b>77.200</b>	<b>33.482,92</b>		
	<b>Summe Einnahmen</b>	<b>21.000</b>	<b>32.000</b>	<b>5.552,42</b>		
	<b>Summe Ausgaben</b>	<b>70.700</b>	<b>77.200</b>	<b>33.482,92</b>		
	<b>(-) Zuschuss / (+) Überschuss</b>	<b>-49.700</b>	<b>-45.200</b>	<b>-27.930,50</b>		

# Haushaltsplan Vermögenshaushalt 2026 (in EUR)

Hhst.	Bezeichnung	Haushaltsansatz		R.-ergebnis 2024	AMT	HV
		2026	2025			
<b>8</b>	<b>Wirtschaftliche Unternehmen, Allgemeines Grund- und Sondervermögen</b>					
	<b>ABSCHLUSS EINZELPLAN</b>					
	<b>EINNAHMEN</b>					
87	Sonstige wirtschaftliche Unternehmen	290.000	290.000	290.000,00		
88	Allgemeines Grundvermögen	21.000	32.000	7.050,96		
	<b>Summe Einnahmen</b>	<b>311.000</b>	<b>322.000</b>	<b>297.050,96</b>		
	<b>AUSGABEN</b>					
82	Verkehrsunternehmen	15.000	15.000	136,35		
88	Allgemeines Grundvermögen	75.700	427.500	172.482,92		
	<b>Summe Ausgaben</b>	<b>90.700</b>	<b>442.500</b>	<b>172.619,27</b>		
	<b>Summe Einnahmen</b>	<b>311.000</b>	<b>322.000</b>	<b>297.050,96</b>		
	<b>(-) Zuschuss / (+) Überschuss</b>	<b>220.300</b>	<b>-120.500</b>	<b>124.431,69</b>		

# Haushaltsplan Vermögenshaushalt 2026 (in EUR)

Hhst.	Bezeichnung	Haushaltsansatz		R.-ergebnis 2024	AMT	HV
		2026	2025			
<b>9</b>	<b>Allgemeine Finanzwirtschaft</b>					
<b>90</b>	<b>Steuern, allgemeine Zuweisungen und allgemeine Umlagen</b>					
<b>90000</b>	<b>Steuern, allgemeine Zuweisungen und allgemeine Umlagen</b>					
36100	Zuweisungen und Zuschüsse für Investitionen vom Land	691.810	566.000	575.399,10	20	
36110	Zuweisungen und Zuschüsse für Investitionen vom Land	90.000	105.000	132.000,00	20	
	Infrastrukturpauschale nach ThürKigaG					
36140	Zuweisungen und Zuschüsse für Investitionen vom Land	0	140.000	146.858,40	20	
	Maßnahmen Klimaschutz und Klimaanpassung					
36150	Zuweisungen und Zuschüsse für Investitionen vom Land	0	465.746	0,00	20	
	Investitionsförderpauschale für höherstufige zentrale Orte					
	<b>Summe Einnahmen</b>	<b>781.810</b>	<b>1.276.746</b>	<b>854.257,50</b>		
	<b>Summe Einnahmen</b>	<b>781.810</b>	<b>1.276.746</b>	<b>854.257,50</b>		
	<b>keine Ausgaben</b>	<b>0</b>	<b>0</b>	<b>0,00</b>		
	<b>(-) Zuschuss / (+) Überschuss</b>	<b>781.810</b>	<b>1.276.746</b>	<b>854.257,50</b>		

# Haushaltsplan Vermögenshaushalt 2026 (in EUR)

Hhst.	Bezeichnung	Haushaltsansatz		R.-ergebnis	AMT	HV
		2026	2025	2024		
<b>91</b>	<b>Sonstige allgemeine Finanzwirtschaft</b>					
<b>91000</b>	<b>Rücklagen</b>					
31000	Entnahmen aus Rücklagen Allgemeine Rücklage Sanierungsbedingte Einnahmen: 61505.98810: 45.000 €  Maßnahmen Neumühle: 78.204 €  Ausgleich VmHH: 1.621.872 €	1.745.076	2.060.003	1.382.902,07	20	
31010	Entnahmen aus Rücklagen Bildungsinfrastruktur	0	75.014	1.421,54	20	
	<b>Summe Einnahmen</b>	<b>1.745.076</b>	<b>2.135.017</b>	<b>1.384.323,61</b>		
91010	Rücklagenzuführung Allgemeine Rücklage	0	0	2.927.355,52	20	
91020	Zuführung zur allgemeinen Rücklage sanierungsbedingte Einnahmen Betrifft die HH-Stellen: 88000.14010 88030.14000	22.170	23.170	21.761,10	20	
91030	Zuführung zur allgemeinen Rücklage sanierungsbedingte Einnahmen - Ausgleichsbeträge Siehe Haushaltsstelle 61526.35030	10.000	10.000	8.878,10	20	
	<b>Summe Ausgaben</b>	<b>32.170</b>	<b>33.170</b>	<b>2.957.994,72</b>		
	<b>Summe Einnahmen</b>	<b>1.745.076</b>	<b>2.135.017</b>	<b>1.384.323,61</b>		
	<b>Summe Ausgaben</b>	<b>32.170</b>	<b>33.170</b>	<b>2.957.994,72</b>		
	<b>(-) Zuschuss / (+) Überschuss</b>	<b>1.712.906</b>	<b>2.101.847</b>	<b>-1.573.671,11</b>		
<b>91100</b>	<b>Kredite</b>					
37710	Kredite TAB - ThürKlpG Im Rahmen des Thüringer Kommunalen Investitionsprogramms 2026-2029.	1.962.559	0	0,00	20	
	<b>Summe Einnahmen</b>	<b>1.962.559</b>	<b>0</b>	<b>0,00</b>		
	<b>Summe Einnahmen</b>	<b>1.962.559</b>	<b>0</b>	<b>0,00</b>		
	<b>keine Ausgaben</b>	<b>0</b>	<b>0</b>	<b>0,00</b>		
	<b>(-) Zuschuss / (+) Überschuss</b>	<b>1.962.559</b>	<b>0</b>	<b>0,00</b>		
<b>91190</b>	<b>Kredite - Umschuldungen</b>					
37709	Kredite von Kreditinstituten Umschuldungen	0	2.141.424	0,00	20	
37790	Kredite von Kreditinstituten Umschuldungen	0	0	1.735.264,36	20	
	<b>Summe Einnahmen</b>	<b>0</b>	<b>2.141.424</b>	<b>1.735.264,36</b>		
97709	Tilgung von Krediten an Kreditinstitute Umschuldungen	0	2.141.424	0,00	20	
97790	Tilgung von Krediten an Kreditinstitute Umschuldungen	0	0	1.735.264,36	20	
	<b>Summe Ausgaben</b>	<b>0</b>	<b>2.141.424</b>	<b>1.735.264,36</b>		
	<b>Summe Einnahmen</b>	<b>0</b>	<b>2.141.424</b>	<b>1.735.264,36</b>		
	<b>Summe Ausgaben</b>	<b>0</b>	<b>2.141.424</b>	<b>1.735.264,36</b>		
	<b>(-) Zuschuss / (+) Überschuss</b>	<b>0</b>	<b>0</b>	<b>0,00</b>		
<b>91200</b>	<b>Schuldendienst</b>					
36500	Zuweisungen und Zuschüsse für Investitionen von kommunalen Sonderrechnungen	0	10.929	14.049,09	20	
	<b>Summe Einnahmen</b>	<b>0</b>	<b>10.929</b>	<b>14.049,09</b>		
97780	Tilgung von Krediten an Kreditinstitute	628.640	764.119	775.130,55	20	

# Haushaltsplan Vermögenshaushalt 2026 (in EUR)

Hhst.	Bezeichnung	Haushaltsansatz		R.-ergebnis 2024	AMT	HV
		2026	2025			
<b>91200</b>	<b>Schuldendienst</b>					
97790	Tilgung von Krediten - außerordentlich Sondertilgung eines Kredites, welcher hierdurch ausläuft.	67.781	0	0,00	20	
	<b>Summe Ausgaben</b>	<b>696.421</b>	<b>764.119</b>	<b>775.130,55</b>		
	<b>Summe Einnahmen</b>	<b>0</b>	<b>10.929</b>	<b>14.049,09</b>		
	<b>Summe Ausgaben</b>	<b>696.421</b>	<b>764.119</b>	<b>775.130,55</b>		
	<b>(-) Zuschuss / (+) Überschuss</b>	<b>-696.421</b>	<b>-753.190</b>	<b>-761.081,46</b>		
<b>91500</b>	<b>Zuführungen Verwaltungs- und Vermögenshaushalt</b>					
30000	Zuführung vom Verwaltungshaushalt Pflichtzuführung	628.640	753.190	761.081,46	20	
30001	Zuführung vom Verwaltungshaushalt	557.855	35.258	2.482.052,47	20	
30020	Zuführung vom Verwaltungshaushalt sanierungsbedingte Einnahmen	22.170	23.170	21.761,10	20	
	<b>Summe Einnahmen</b>	<b>1.208.665</b>	<b>811.618</b>	<b>3.264.895,03</b>		
	<b>Summe Einnahmen</b>	<b>1.208.665</b>	<b>811.618</b>	<b>3.264.895,03</b>		
	<b>keine Ausgaben</b>	<b>0</b>	<b>0</b>	<b>0,00</b>		
	<b>(-) Zuschuss / (+) Überschuss</b>	<b>1.208.665</b>	<b>811.618</b>	<b>3.264.895,03</b>		

# Haushaltsplan Vermögenshaushalt 2026 (in EUR)

Hhst.	Bezeichnung	Haushaltsansatz		R.-ergebnis	AMT	HV
		2026	2025	2024		
<b>9</b>	<b>Allgemeine Finanzwirtschaft</b>					
	<b>ABSCHLUSS EINZELPLAN</b>					
	<b>EINNAHMEN</b>					
90	Steuern, allgemeine Zuweisungen und allgemeine Umlagen	781.810	1.276.746	854.257,50		
91	Sonstige allgemeine Finanzwirtschaft	4.916.300	5.098.988	6.398.532,09		
	<b>Summe Einnahmen</b>	<b>5.698.110</b>	<b>6.375.734</b>	<b>7.252.789,59</b>		
	<b>AUSGABEN</b>					
91	Sonstige allgemeine Finanzwirtschaft	728.591	2.938.713	5.468.389,63		
	<b>Summe Ausgaben</b>	<b>728.591</b>	<b>2.938.713</b>	<b>5.468.389,63</b>		
	<b>Summe Einnahmen</b>	<b>5.698.110</b>	<b>6.375.734</b>	<b>7.252.789,59</b>		
	<b>(-) Zuschuss / (+) Überschuss</b>	<b>4.969.519</b>	<b>3.437.021</b>	<b>1.784.399,96</b>		

***SAMMELNACHWEIS***

# Zusammenstellung Sammelnachweis 1 2026

(in EUR)

## Personalausgaben

Gruppe	Bezeichnung	Haushaltssoll 2026	Haushaltssoll 2025	Rech.-Ergebnis 2024
<b>00000</b>	<b>Stadtrat</b>			
40010	Aufwendungen für ehrenamtliche Tätigkeit	135.000	128.392	123.541,00
	<b>Summe UA 00000</b>	<b>135.000</b>	<b>128.392</b>	<b>123.541,00</b>
<b>00100</b>	<b>Bürgermeister / Büro</b>			
40010	Aufwendungen für ehrenamtliche Tätigkeit	2.240	6.612	6.720,00
41000	Dienstbezüge und dgl. Beamte	131.193	130.582	121.892,32
41400	Dienstbezüge und dgl. Arbeitnehmer	80.216	72.395	66.354,02
43000	Beiträge zu Versorgungskassen - Beamte -	111.700	109.913	122.686,59
43400	Beiträge zu Versorgungskassen - Arbeitnehmer	2.968	2.678	2.483,50
44400	Beiträge zur gesetzlichen Sozialversicherung - Arbeitnehmer-	17.039	16.232	13.876,79
45000	Beihilfen, Unterstützungen und dgl.	33.734	32.866	25.787,28
	<b>Summe UA 00100</b>	<b>379.090</b>	<b>371.278</b>	<b>359.800,50</b>
<b>01000</b>	<b>Rechnungsprüfungsamt</b>			
41000	Dienstbezüge und dgl. Beamte	35.181	67.889	66.690,40
43000	Beiträge zu Versorgungskassen - Beamte -	13.429	26.076	26.518,63
45000	Beihilfen, Unterstützungen und dgl.	1.094	2.131	2.063,04
	<b>Summe UA 01000</b>	<b>49.704</b>	<b>96.096</b>	<b>95.272,07</b>
<b>02000</b>	<b>Allgemeine Verwaltung / Organisation</b>			
41400	Dienstbezüge und dgl. Arbeitnehmer	334.512	339.391	224.877,77
43400	Beiträge zu Versorgungskassen - Arbeitnehmer	12.818	12.470	8.851,23
44400	Beiträge zur gesetzlichen Sozialversicherung - Arbeitnehmer-	75.341	74.204	45.370,57
	<b>Summe UA 02000</b>	<b>422.671</b>	<b>426.065</b>	<b>279.099,57</b>
<b>02200</b>	<b>Personal</b>			
41400	Dienstbezüge und dgl. Arbeitnehmer	228.624	271.728	231.079,18
43400	Beiträge zu Versorgungskassen - Arbeitnehmer	8.459	7.998	9.216,24
44400	Beiträge zur gesetzlichen Sozialversicherung - Arbeitnehmer-	47.679	47.558	49.889,91
	<b>Summe UA 02200</b>	<b>284.762</b>	<b>327.284</b>	<b>290.185,33</b>
<b>02700</b>	<b>Frauen- / Gleichstellungsbeauftragte</b>			
41400	Dienstbezüge und dgl. Arbeitnehmer	6.205	0	0,00
43400	Beiträge zu Versorgungskassen - Arbeitnehmer	230	0	0,00
44400	Beiträge zur gesetzlichen Sozialversicherung - Arbeitnehmer-	1.294	0	0,00
	<b>Summe UA 02700</b>	<b>7.729</b>	<b>0</b>	<b>0,00</b>
<b>03000</b>	<b>Finanzverwaltung</b>			
41000	Dienstbezüge und dgl. Beamte	0	0	0,00
41400	Dienstbezüge und dgl. Arbeitnehmer	198.884	172.039	171.508,43
43000	Beiträge zu Versorgungskassen - Beamte -	14.100	13.874	14.611,24
43400	Beiträge zu Versorgungskassen - Arbeitnehmer	7.335	6.348	6.358,89
44400	Beiträge zur gesetzlichen Sozialversicherung - Arbeitnehmer-	41.477	37.849	35.829,50
45000	Beihilfen, Unterstützungen und dgl.	3.865	3.803	3.789,48
	<b>Summe UA 03000</b>	<b>265.661</b>	<b>233.913</b>	<b>232.097,54</b>
<b>03300</b>	<b>Stadtkasse</b>			
41000	Dienstbezüge und dgl. Beamte	0	38.345	55.819,44
41400	Dienstbezüge und dgl. Arbeitnehmer	248.935	170.729	172.398,90
43000	Beiträge zu Versorgungskassen - Beamte -	21.216	21.451	21.758,38
43400	Beiträge zu Versorgungskassen - Arbeitnehmer	9.175	6.317	6.372,48
44400	Beiträge zur gesetzlichen Sozialversicherung - Arbeitnehmer-	51.712	37.560	35.913,92
45000	Beihilfen, Unterstützungen und dgl.	4.019	3.915	3.789,48
	<b>Summe UA 03300</b>	<b>335.057</b>	<b>278.317</b>	<b>296.052,60</b>
<b>03400</b>	<b>Steuern</b>			
41400	Dienstbezüge und dgl. Arbeitnehmer	182.967	160.940	161.014,28
43400	Beiträge zu Versorgungskassen - Arbeitnehmer	6.146	6.128	5.805,07
44400	Beiträge zur gesetzlichen Sozialversicherung - Arbeitnehmer-	38.158	34.031	33.547,16

# Zusammenstellung Sammelnachweis 1 2026

(in EUR)

## Personalausgaben

Gruppe	Bezeichnung	Haushaltssoll 2026	Haushaltssoll 2025	Rech.-Ergebnis 2024
<b>03400</b>	<b>Steuern</b>			
	<b>Summe UA 03400</b>	<b>227.271</b>	<b>201.099</b>	<b>200.366,51</b>
<b>03500</b>	<b>Amt für Gemeindevermögen</b>			
41000	Dienstbezüge und dgl. Beamte	77.957	75.304	73.668,16
41400	Dienstbezüge und dgl. Arbeitnehmer	195.045	164.017	159.022,03
43000	Beiträge zu Versorgungskassen - Beamte -	31.824	30.898	31.394,44
43400	Beiträge zu Versorgungskassen - Arbeitnehmer	6.667	6.068	6.085,07
44400	Beiträge zur gesetzlichen Sozialversicherung - Arbeitnehmer-	38.341	36.083	33.046,96
45000	Beihilfen, Unterstützungen und dgl.	4.019	3.915	2.063,04
	<b>Summe UA 03500</b>	<b>353.853</b>	<b>316.285</b>	<b>305.279,70</b>
<b>05000</b>	<b>Personenstandswesen</b>			
41000	Dienstbezüge und dgl. Beamte	0	0	0,00
41400	Dienstbezüge und dgl. Arbeitnehmer	122.145	116.326	110.992,06
43000	Beiträge zu Versorgungskassen - Beamte -	10.541	10.234	15.300,00
43400	Beiträge zu Versorgungskassen - Arbeitnehmer	4.519	4.304	4.298,66
44400	Beiträge zur gesetzlichen Sozialversicherung - Arbeitnehmer-	25.473	25.592	22.757,77
45000	Beihilfen, Unterstützungen und dgl.	4.957	4.829	4.504,20
	<b>Summe UA 05000</b>	<b>167.635</b>	<b>161.285</b>	<b>157.852,69</b>
<b>06500</b>	<b>Archiv</b>			
41400	Dienstbezüge und dgl. Arbeitnehmer	48.271	56.021	49.430,89
43400	Beiträge zu Versorgungskassen - Arbeitnehmer	1.786	2.072	1.760,73
44400	Beiträge zur gesetzlichen Sozialversicherung - Arbeitnehmer-	10.067	12.325	10.326,96
	<b>Summe UA 06500</b>	<b>60.124</b>	<b>70.418</b>	<b>61.518,58</b>
<b>06600</b>	<b>EDV</b>			
41400	Dienstbezüge und dgl. Arbeitnehmer	137.299	118.549	115.743,50
43400	Beiträge zu Versorgungskassen - Arbeitnehmer	5.057	4.387	4.283,30
44400	Beiträge zur gesetzlichen Sozialversicherung - Arbeitnehmer-	28.505	26.081	23.857,92
	<b>Summe UA 06600</b>	<b>170.861</b>	<b>149.017</b>	<b>143.884,72</b>
<b>06700</b>	<b>Zentrale Vergabestelle</b>			
41000	Dienstbezüge und dgl. Beamte	21.109	0	0,00
41400	Dienstbezüge und dgl. Arbeitnehmer	0	0	0,00
43000	Beiträge zu Versorgungskassen - Beamte -	5.140	0	0,00
43400	Beiträge zu Versorgungskassen - Arbeitnehmer	0	0	0,00
44400	Beiträge zur gesetzlichen Sozialversicherung - Arbeitnehmer-	0	0	0,00
45000	Beihilfen, Unterstützungen und dgl.	438	0	0,00
	<b>Summe UA 06700</b>	<b>26.687</b>	<b>0</b>	<b>0,00</b>
<b>08000</b>	<b>Personalrat</b>			
41400	Dienstbezüge und dgl. Arbeitnehmer	46.474	44.885	71.274,97
43400	Beiträge zu Versorgungskassen - Arbeitnehmer	1.720	1.661	3.155,68
44400	Beiträge zur gesetzlichen Sozialversicherung - Arbeitnehmer-	9.692	9.874	16.919,64
	<b>Summe UA 08000</b>	<b>57.886</b>	<b>56.420</b>	<b>91.350,29</b>
<b>11100</b>	<b>Allgemeine Ordnungsbehörde</b>			
41000	Dienstbezüge und dgl. Beamte	68.394	49.151	48.644,24
41400	Dienstbezüge und dgl. Arbeitnehmer	288.559	234.015	218.412,66
43000	Beiträge zu Versorgungskassen - Beamte -	30.608	28.241	29.596,90
43400	Beiträge zu Versorgungskassen - Arbeitnehmer	10.677	8.658	8.875,58
44400	Beiträge zur gesetzlichen Sozialversicherung - Arbeitnehmer-	60.179	51.483	43.535,69
45000	Beihilfen, Unterstützungen und dgl.	10.193	5.345	7.523,92
	<b>Summe UA 11100</b>	<b>468.610</b>	<b>376.893</b>	<b>356.588,99</b>
<b>11200</b>	<b>Meldewesen</b>			
41400	Dienstbezüge und dgl. Arbeitnehmer	162.938	165.650	153.117,34
43400	Beiträge zu Versorgungskassen - Arbeitnehmer	6.029	6.129	5.944,30

# Zusammenstellung Sammelnachweis 1 2026

(in EUR)

## Personalausgaben

Gruppe	Bezeichnung	Haushaltssoll 2026	Haushaltssoll 2025	Rech.-Ergebnis 2024
<b>11200</b>	<b>Meldewesen</b>			
44400	Beiträge zur gesetzlichen Sozialversicherung - Arbeitnehmer-	33.981	36.442	32.986,35
	<b>Summe UA 11200</b>	<b>202.948</b>	<b>208.221</b>	<b>192.047,99</b>
<b>11300</b>	<b>Schiedsstellen</b>			
40010	Aufwendungen für ehrenamtliche Tätigkeit	505	505	504,00
	<b>Summe UA 11300</b>	<b>505</b>	<b>505</b>	<b>504,00</b>
<b>13000</b>	<b>Brand- und Katastrophenschutz</b>			
41400	Dienstbezüge und dgl. Arbeitnehmer	319.652	307.583	284.675,12
43400	Beiträge zu Versorgungskassen - Arbeitnehmer	11.827	11.381	11.659,00
43800	Sonstige Beiträge zu Versorgungskassen	15.696	15.445	12.594,00
44400	Beiträge zur gesetzlichen Sozialversicherung - Arbeitnehmer-	66.663	67.668	57.170,24
	<b>Summe UA 13000</b>	<b>413.838</b>	<b>402.077</b>	<b>366.098,36</b>
<b>32100</b>	<b>"Museen der Schloss- und Residenzstadt Greiz"</b>			
41400	Dienstbezüge und dgl. Arbeitnehmer	245.437	235.210	195.448,67
43400	Beiträge zu Versorgungskassen - Arbeitnehmer	8.494	8.345	6.625,57
44400	Beiträge zur gesetzlichen Sozialversicherung - Arbeitnehmer-	48.503	49.641	39.481,65
	<b>Summe UA 32100</b>	<b>302.434</b>	<b>293.196</b>	<b>241.555,89</b>
<b>33100</b>	<b>"Vogtlandhalle Greiz"</b>			
41400	Dienstbezüge und dgl. Arbeitnehmer	395.554	386.000	344.788,09
43400	Beiträge zu Versorgungskassen - Arbeitnehmer	32.676	14.255	12.965,28
44400	Beiträge zur gesetzlichen Sozialversicherung - Arbeitnehmer-	81.691	84.762	69.942,25
	<b>Summe UA 33100</b>	<b>509.921</b>	<b>485.017</b>	<b>427.695,62</b>
<b>35210</b>	<b>Bibliothek</b>			
41400	Dienstbezüge und dgl. Arbeitnehmer	272.316	235.516	236.352,39
43400	Beiträge zu Versorgungskassen - Arbeitnehmer	9.929	8.451	8.937,84
44400	Beiträge zur gesetzlichen Sozialversicherung - Arbeitnehmer-	55.966	50.246	47.215,46
	<b>Summe UA 35210</b>	<b>338.211</b>	<b>294.213</b>	<b>292.505,69</b>
<b>35500</b>	<b>Projekt "Bundesweite Förderung lokaler</b>			
41400	Dienstbezüge und dgl. Arbeitnehmer	0	6.157	23.405,57
43400	Beiträge zu Versorgungskassen - Arbeitnehmer	0	228	856,44
44400	Beiträge zur gesetzlichen Sozialversicherung - Arbeitnehmer-	0	1.355	4.733,10
	<b>Summe UA 35500</b>	<b>0</b>	<b>7.740</b>	<b>28.995,11</b>
<b>36200</b>	<b>Klimaschutz</b>			
41400	Dienstbezüge und dgl. Arbeitnehmer	62.230	23.016	0,00
43400	Beiträge zu Versorgungskassen - Arbeitnehmer	2.302	851	0,00
44400	Beiträge zur gesetzlichen Sozialversicherung - Arbeitnehmer-	12.978	5.064	0,00
	<b>Summe UA 36200</b>	<b>77.510</b>	<b>28.931</b>	<b>0,00</b>
<b>40000</b>	<b>Amt für Soziales, Jugend, Kultur und Sport</b>			
41400	Dienstbezüge und dgl. Arbeitnehmer	141.693	134.541	120.229,17
43000	Beiträge zu Versorgungskassen - Beamte -	13.176	12.792	12.442,06
43400	Beiträge zu Versorgungskassen - Arbeitnehmer	5.243	4.978	4.413,31
44400	Beiträge zur gesetzlichen Sozialversicherung - Arbeitnehmer-	29.550	29.599	25.182,18
45000	Beihilfen, Unterstützungen und dgl.	7.181	6.996	6.771,48
	<b>Summe UA 40000</b>	<b>196.843</b>	<b>188.906</b>	<b>169.038,20</b>
<b>40010</b>	<b>Wohngeldstelle</b>			
41400	Dienstbezüge und dgl. Arbeitnehmer	0	0	0,00
43000	Beiträge zu Versorgungskassen - Beamte -	7.297	7.085	6.540,55
43400	Beiträge zu Versorgungskassen - Arbeitnehmer	0	0	0,00
44400	Beiträge zur gesetzlichen Sozialversicherung - Arbeitnehmer-	0	0	0,00
45000	Beihilfen, Unterstützungen und dgl.	7.416	7.225	7.486,20

# Zusammenstellung Sammelnachweis 1 2026

(in EUR)

## Personalausgaben

Gruppe	Bezeichnung	Haushaltssoll 2026	Haushaltssoll 2025	Rech.-Ergebnis 2024
<b>40010</b>	<b>Wohngeldstelle</b>			
	<b>Summe UA 40010</b>	<b>14.713</b>	<b>14.310</b>	<b>14.026,75</b>
<b>40020</b>	<b>Seniorenbeirat</b>			
40010	Aufwendungen für ehrenamtliche Tätigkeit	300	300	240,00
	<b>Summe UA 40020</b>	<b>300</b>	<b>300</b>	<b>240,00</b>
<b>46412</b>	<b>Kita "Freundschaft"</b>			
41400	Dienstbezüge und dgl. Arbeitnehmer	0	818.679	772.782,86
43400	Beiträge zu Versorgungskassen - Arbeitnehmer	0	29.901	29.652,94
44400	Beiträge zur gesetzlichen Sozialversicherung - Arbeitnehmer-	0	180.195	161.284,59
	<b>Summe UA 46412</b>	<b>0</b>	<b>1.028.775</b>	<b>963.720,39</b>
<b>46414</b>	<b>Kita "Gommlaer Waldwichtel"</b>			
41400	Dienstbezüge und dgl. Arbeitnehmer	361.875	438.743	329.017,62
43400	Beiträge zu Versorgungskassen - Arbeitnehmer	13.004	15.842	12.480,01
44400	Beiträge zur gesetzlichen Sozialversicherung - Arbeitnehmer-	75.742	96.604	67.205,52
	<b>Summe UA 46414</b>	<b>450.621</b>	<b>551.189</b>	<b>408.703,15</b>
<b>46416</b>	<b>Kita "Kunterbunt"</b>			
41400	Dienstbezüge und dgl. Arbeitnehmer	729.670	657.319	639.537,52
43400	Beiträge zu Versorgungskassen - Arbeitnehmer	26.634	23.955	23.452,26
44400	Beiträge zur gesetzlichen Sozialversicherung - Arbeitnehmer-	152.568	144.843	130.385,71
	<b>Summe UA 46416</b>	<b>908.872</b>	<b>826.117</b>	<b>793.375,49</b>
<b>46418</b>	<b>Kita "Spatzennest"</b>			
41400	Dienstbezüge und dgl. Arbeitnehmer	385.631	286.894	329.957,22
43400	Beiträge zu Versorgungskassen - Arbeitnehmer	13.884	9.417	12.796,54
44400	Beiträge zur gesetzlichen Sozialversicherung - Arbeitnehmer-	80.704	58.395	69.547,13
	<b>Summe UA 46418</b>	<b>480.219</b>	<b>354.706</b>	<b>412.300,89</b>
<b>46431</b>	<b>Kita "Juri Gagarin"</b>			
41400	Dienstbezüge und dgl. Arbeitnehmer	1.708.151	1.278.327	1.235.062,12
43400	Beiträge zu Versorgungskassen - Arbeitnehmer	62.474	46.944	46.417,11
44400	Beiträge zur gesetzlichen Sozialversicherung - Arbeitnehmer-	357.019	281.530	252.741,37
	<b>Summe UA 46431</b>	<b>2.127.644</b>	<b>1.606.801</b>	<b>1.534.220,60</b>
<b>46434</b>	<b>Kita "Geschwister Scholl"</b>			
41400	Dienstbezüge und dgl. Arbeitnehmer	445.860	539.461	495.352,08
43400	Beiträge zu Versorgungskassen - Arbeitnehmer	16.110	19.579	19.026,48
44400	Beiträge zur gesetzlichen Sozialversicherung - Arbeitnehmer-	93.251	118.821	101.669,00
	<b>Summe UA 46434</b>	<b>555.221</b>	<b>677.861</b>	<b>616.047,56</b>
<b>46435</b>	<b>Kita Neumühle</b>			
41400	Dienstbezüge und dgl. Arbeitnehmer	236.579	232.691	228.395,87
43400	Beiträge zu Versorgungskassen - Arbeitnehmer	8.767	8.617	8.481,78
44400	Beiträge zur gesetzlichen Sozialversicherung - Arbeitnehmer-	49.417	51.235	47.619,92
	<b>Summe UA 46435</b>	<b>294.763</b>	<b>292.543</b>	<b>284.497,57</b>
<b>46436</b>	<b>Kita "Kleeblatt"</b>			
41400	Dienstbezüge und dgl. Arbeitnehmer	226.747	248.746	234.694,94
43400	Beiträge zu Versorgungskassen - Arbeitnehmer	8.405	9.213	8.742,90
44400	Beiträge zur gesetzlichen Sozialversicherung - Arbeitnehmer-	47.375	54.782	49.110,02
	<b>Summe UA 46436</b>	<b>282.527</b>	<b>312.741</b>	<b>292.547,86</b>
<b>46437</b>	<b>Kita "Am Froschteich"</b>			
41400	Dienstbezüge und dgl. Arbeitnehmer	277.492	381.132	330.939,85
43400	Beiträge zu Versorgungskassen - Arbeitnehmer	10.335	14.114	11.893,59
44400	Beiträge zur gesetzlichen Sozialversicherung - Arbeitnehmer-	56.836	83.923	68.802,57

# Zusammenstellung Sammelnachweis 1 2026

(in EUR)

## Personalausgaben

Gruppe	Bezeichnung	Haushaltssoll 2026	Haushaltssoll 2025	Rech.-Ergebnis 2024
<b>46437</b>	<b>Kita "Am Froschteich"</b>			
	<b>Summe UA 46437</b>	<b>344.663</b>	<b>479.169</b>	<b>411.636,01</b>
<b>46438</b>	<b>Kita "Am Sommerbad"</b>			
41400	Dienstbezüge und dgl. Arbeitnehmer	951.330	980.524	1.012.178,24
43400	Beiträge zu Versorgungskassen - Arbeitnehmer	34.840	35.899	38.112,57
44400	Beiträge zur gesetzlichen Sozialversicherung - Arbeitnehmer-	198.819	215.862	200.937,54
	<b>Summe UA 46438</b>	<b>1.184.989</b>	<b>1.232.285</b>	<b>1.251.228,35</b>
<b>46439</b>	<b>Kita "Reinsdorfer Zwergenscheune"</b>			
41400	Dienstbezüge und dgl. Arbeitnehmer	283.476	257.324	259.001,00
43400	Beiträge zu Versorgungskassen - Arbeitnehmer	10.504	9.533	9.419,17
44400	Beiträge zur gesetzlichen Sozialversicherung - Arbeitnehmer-	59.208	56.682	52.160,77
	<b>Summe UA 46439</b>	<b>353.188</b>	<b>323.539</b>	<b>320.580,94</b>
<b>58100</b>	<b>"Tiergehege der Stadt Greiz"</b>			
41400	Dienstbezüge und dgl. Arbeitnehmer	93.189	89.143	94.762,35
43400	Beiträge zu Versorgungskassen - Arbeitnehmer	3.448	3.298	3.591,50
44400	Beiträge zur gesetzlichen Sozialversicherung - Arbeitnehmer-	19.435	19.611	20.023,34
	<b>Summe UA 58100</b>	<b>116.072</b>	<b>112.052</b>	<b>118.377,19</b>
<b>60000</b>	<b>Bauamt</b>			
41000	Dienstbezüge und dgl. Beamte	21.109	0	0,00
41400	Dienstbezüge und dgl. Arbeitnehmer	60.261	84.132	121.501,24
43000	Beiträge zu Versorgungskassen - Beamte -	16.064	7.774	7.553,37
43400	Beiträge zu Versorgungskassen - Arbeitnehmer	2.230	3.112	4.701,74
44400	Beiträge zur gesetzlichen Sozialversicherung - Arbeitnehmer-	12.568	18.509	22.764,62
45000	Beihilfen, Unterstützungen und dgl.	4.675	3.915	3.789,48
	<b>Summe UA 60000</b>	<b>116.907</b>	<b>117.442</b>	<b>160.310,45</b>
<b>60010</b>	<b>Grünflächen und Umwelt</b>			
41400	Dienstbezüge und dgl. Arbeitnehmer	123.329	108.455	115.373,40
43400	Beiträge zu Versorgungskassen - Arbeitnehmer	4.442	3.894	4.441,69
44400	Beiträge zur gesetzlichen Sozialversicherung - Arbeitnehmer-	26.458	24.140	23.668,56
	<b>Summe UA 60010</b>	<b>154.229</b>	<b>136.489</b>	<b>143.483,65</b>
<b>60100</b>	<b>Hochbauverwaltung</b>			
41400	Dienstbezüge und dgl. Arbeitnehmer	135.695	114.211	110.096,42
43400	Beiträge zu Versorgungskassen - Arbeitnehmer	4.915	4.226	4.250,15
44400	Beiträge zur gesetzlichen Sozialversicherung - Arbeitnehmer-	27.705	25.126	22.829,70
	<b>Summe UA 60100</b>	<b>168.315</b>	<b>143.563</b>	<b>137.176,27</b>
<b>60110</b>	<b>Bauverwaltung</b>			
41400	Dienstbezüge und dgl. Arbeitnehmer	97.589	96.950	84.458,87
43400	Beiträge zu Versorgungskassen - Arbeitnehmer	3.611	3.587	4.435,10
44400	Beiträge zur gesetzlichen Sozialversicherung - Arbeitnehmer-	20.352	21.329	16.199,25
	<b>Summe UA 60110</b>	<b>121.552</b>	<b>121.866</b>	<b>105.093,22</b>
<b>60200</b>	<b>Tiefbauverwaltung</b>			
41000	Dienstbezüge und dgl. Beamte	6.561	77.398	74.739,88
41400	Dienstbezüge und dgl. Arbeitnehmer	313.456	219.233	174.284,80
43000	Beiträge zu Versorgungskassen - Beamte -	29.696	28.831	29.353,17
43400	Beiträge zu Versorgungskassen - Arbeitnehmer	11.598	8.112	7.265,60
44400	Beiträge zur gesetzlichen Sozialversicherung - Arbeitnehmer-	65.371	48.232	34.763,33
45000	Beihilfen, Unterstützungen und dgl.	4.019	3.915	3.789,48
	<b>Summe UA 60200</b>	<b>430.701</b>	<b>385.721</b>	<b>324.196,26</b>
<b>61000</b>	<b>Stadtplanung</b>			
41000	Dienstbezüge und dgl. Beamte	0	12.899	74.739,88
41400	Dienstbezüge und dgl. Arbeitnehmer	156.961	167.943	103.762,78

# Zusammenstellung Sammelnachweis 1 2026

(in EUR)

## Personalausgaben

Gruppe	Bezeichnung	Haushaltssoll 2026	Haushaltssoll 2025	Rech.-Ergebnis 2024
<b>61000</b>	<b>Stadtplanung</b>			
43000	Beiträge zu Versorgungskassen - Beamte -	14.848	28.831	29.353,17
43400	Beiträge zu Versorgungskassen - Arbeitnehmer	5.808	6.214	4.448,84
44400	Beiträge zur gesetzlichen Sozialversicherung - Arbeitnehmer-	32.734	36.947	20.278,38
45000	Beihilfen, Unterstützungen und dgl.	4.086	3.980	3.957,72
	<b>Summe UA 61000</b>	<b>214.437</b>	<b>256.814</b>	<b>236.540,77</b>
<b>75000</b>	<b>Friedhöfe</b>			
41400	Dienstbezüge und dgl. Arbeitnehmer	121.604	118.155	111.646,96
43400	Beiträge zu Versorgungskassen - Arbeitnehmer	4.499	4.372	4.089,77
44400	Beiträge zur gesetzlichen Sozialversicherung - Arbeitnehmer-	25.361	25.994	23.200,25
	<b>Summe UA 75000</b>	<b>151.464</b>	<b>148.521</b>	<b>138.936,98</b>
<b>76000</b>	<b>Bürgerbüro</b>			
41400	Dienstbezüge und dgl. Arbeitnehmer	0	0	0,00
43400	Beiträge zu Versorgungskassen - Arbeitnehmer	0	0	0,00
44400	Beiträge zur gesetzlichen Sozialversicherung - Arbeitnehmer-	0	0	0,00
	<b>Summe UA 76000</b>	<b>0</b>	<b>0</b>	<b>0,00</b>
<b>77100</b>	<b>Bauhof</b>			
41400	Dienstbezüge und dgl. Arbeitnehmer	1.443.154	1.295.112	1.276.639,97
43400	Beiträge zu Versorgungskassen - Arbeitnehmer	53.397	47.919	47.627,20
44400	Beiträge zur gesetzlichen Sozialversicherung - Arbeitnehmer-	291.613	284.931	259.967,34
	<b>Summe UA 77100</b>	<b>1.788.164</b>	<b>1.627.962</b>	<b>1.584.234,51</b>
<b>79000</b>	<b>Tourist-Information</b>			
41400	Dienstbezüge und dgl. Arbeitnehmer	148.975	138.982	141.271,10
43400	Beiträge zu Versorgungskassen - Arbeitnehmer	5.512	5.142	5.582,85
44400	Beiträge zur gesetzlichen Sozialversicherung - Arbeitnehmer-	31.069	30.576	28.706,69
	<b>Summe UA 79000</b>	<b>185.556</b>	<b>174.700</b>	<b>175.560,64</b>
<b>79100</b>	<b>Wirtschafts- und Verkehrsförderung</b>			
41400	Dienstbezüge und dgl. Arbeitnehmer	32.564	28.926	27.355,17
43400	Beiträge zu Versorgungskassen - Arbeitnehmer	1.205	1.055	1.054,33
44400	Beiträge zur gesetzlichen Sozialversicherung - Arbeitnehmer-	6.791	6.275	5.538,11
	<b>Summe UA 79100</b>	<b>40.560</b>	<b>36.256</b>	<b>33.947,61</b>
<b>91400</b>	<b>Deckungsreserve</b>			
47000	Deckungsreserve für Personalausgaben gemäß § 11 ThürGemHV	0	0	0,00
	<b>Summe UA 91400</b>	<b>0</b>	<b>0</b>	<b>0,00</b>
	<b>Gesamtsumme</b>	<b>15.940.488</b>	<b>16.063.290</b>	<b>15.172.314,06</b>

## ***STELLENPLAN***

*Teil A: Beamte*  
*Teil B: Arbeitnehmer*  
*Teil C: Zusammenstellung*

**Stellenplan 2026**  
**Teil A: Beamte\***

Ab- schnitt bzw. UA	Gliederungsplan	Besoldungsgruppen höherer Dienst										Beamte zusammen 2026	Zahl d. Stellen nach d. Plan 2025	Zahl der am 30.06.2025 tatsächlich besetzten Stellen	Ver- merke, Erläuter- ungen
		B 11	B 10	B 9	B 8	B 7	B 6	B 5	B 4	B 3	B 2				
00100	Bürgermeister/Büro								1,00			1,00	1,00	1,00	
Stellenplan 2026									1,00			1,00			
Stellenplan 2025									1,00				1,00		
Am 30.06.2025 bes. Stellen									1,00					1,00	

\* Die Vollbeschäftigteneinheiten wurden auf 2 Nachkommastellen gerundet.

## Stellenplan 2026 Teil A: Beamte\*

Ab- schnitt bzw. UA	Gliederungsplan	Besoldungsgruppen														Beamte zusammen 2026	Zahl d. Stellen nach d. Plan 2025	Zahl der am 30.06.2025 tatsächlich be- setzten Stellen	Ver- merke, Erläuter- ungen	
		Höherer Dienst				Gehobener Dienst					Mittlerer Dienst									e. D.
		A16	A15	A14	A13	A13	A12	A11	A10	A9	A9	A8	A7	A6	A5					A5-A1
01000	Rechnungsprüfungsamt						1,00									1,00	1,00	1,00	ku	
02000	Allg. Verw./Org.				1,00											1,00	1,00	0,00	Fn 1	
03000	Kämmerei				1,00											1,00	1,00	0,00	Fn 2	
03300	Stadtkasse								0,00							0,00	1,00	1,00	Fn 3	
03500	Amt f. Gem.vermögen				1,00											1,00	1,00	1,00		
05000	Personenstandswesen									1,00						1,00	1,00	0,00	Fn 4	
06700	Vergabestelle						0,40									0,40	0,00	0,00	Fn 5	
11100	Allg. Ordnungsbehörde							1,00								1,00	1,00	0,88		
40000	Soziales/Jugend															0,00	1,00	0,00		
60000	Bauamt/Sekretariat				1,00		0,60									1,60	1,00	0,00	Fn 6	
60200	Tiefbau/Vorfluter				1,00											1,00	1,00	1,00	Fn 7	
61000	Stadtplanung															0,00	1,00	0,00		
Stellenplan 2026					5,00		2,00	1,00	0,00	1,00						9,00				
Stellenplan 2025					6,00		2,00	1,00	1,00	1,00							11,00			
Am 30.06.2025 bes. Stellen					2,00		1,00	0,00	1,00	0,88								4,88		

- Fn 1 Vorübergehende Besetzung mit Beschäftigten in E12
- Fn 2 Vorübergehende Besetzung mit Beschäftigten in E13
- Fn 3 wirksamwerden ku
- Fn 4 Vorübergehende Besetzung mit Beschäftigten in E9b
- Fn 5 wirksamwerden ku
- Fn 6 wirksamwerden ku
- Fn 7 Vorübergehende Besetzung mit Beschäftigten E12

\* Die Vollbeschäftigteneinheiten wurden auf 2 Nachkommastellen gerundet.



## Stellenplan 2026 Teil B: Arbeitnehmer\*

Ab- schnitt bzw. UA	Gliederungsplan	Entgeltgruppen																				Arbeits- nehmer gesamt 2026	Zahl d. Stellen nach d. Plan 2025	Zahl der am 30.06.2025 tats. besetzte Stellen	Ver- merke, Erläuter- ungen				
		Gehobener Dienst					Mittlerer Dienst					Einfacher Dienst					Sozial- und Erziehungsdienst									Geson- derte Ver- einbarung			
		E12	E11	E10	E9c	E9b	E9a	E8	E7	E6	E5	E4	E3	E2ü	E2	S17	S16	S15	S13	S9	S8b						S8a		
40000	Soziales/Jugend				1,0					0,77	0,77	0,00														2,54	2,54	2,49	
46400	Kindertagesstätten														0,64	0,64	0,90	2,00	2,00	5,80	13,24	3,35	67,53		96,10	108,02	104,47	Fn 7	
58100	Tiergehege											2,00	1,00												3,00	2,00	2,00		
60000	Bauamt/Sekretariat									0,77															0,77	0,77	0,77	Fn 8	
60010	Grünflächen-u. Umwelt			1,00			1,00																		2,00	2,00	1,94		
60100	Hochbauamt			1,00		2,00		0,50																	3,50	2,50	1,90		
60110	Bauverwaltung					1,00		1,25																	2,25	2,25	1,65		
60200	Tiefbau		2,00			1,00	0,13	2,00		0,77															5,90	3,00	3,00	Fn 9	
61000	Stadtplanung			1,00		2,00		0,77																	3,77	3,77	2,57	Fn 10	
75000	Friedhöfe							1,00				1,75													2,75	2,75	2,52		
77100	Bauhof					1,00				3,77	22,25	4,00													31,02	31,02	27,56	Fn 11	
79000	Tourist-Information					1,00	0,77			0,77															2,54	2,54	2,61		
79100	Wirtschaft				0,50																				0,50	0,50	0,50		
Stellenplan 2026			2,00	5,00	3,00	11,00	17,13	20,98	0,77	24,82	35,92	7,00	0,00	0,64	0,64	0,90	2,00	2,00	5,80	13,24	3,35	67,53		223,72					
Stellenplan 2025			1,00	5,00	4,00	10,00	15,00	19,11	0,77	22,28	35,69	7,00	0,00	0,64	0,64	0,90	2,00	2,00	5,80	13,24	3,35	79,45			227,87				
Am 30.06.2025 bes. Stellen			1,00	2,77	2,95	7,39	15,95	13,36	0,77	17,37	30,12	13,87	0,90	0,51	0,64	0,90	0,96	1,90	4,35	12,29	3,50	79,42				210,92			

Fn 7 S8a 0,64 VZÄ ATZ mit 0,32 VZÄ tatsächlich besetzt und 0,32 VZÄ gesperrt von 04/2026 bis 09/2027

E2ü kw

Fn 8 E 6 ku

Fn 9 E 9a kw 31.01.2027

Fn 10 E8 kw

Fn 11 E5 2,0 VZÄ Ersatzplanstellen kw zum 31.12.2026

**Stellenplan 2026**  
**Teil B: Übersicht über die Bediensteten in der Probe- oder Ausbildungszeit**  
 Nachwuchskräfte und informatorisch Beschäftigte

Bezeichnung	Art der Vergütung	Vorgesehen für 2026	Beschäftigt am 30. Juni 2025	Erläuterungen
Verwaltungsfachangestellte/r	Ausbildungsvergütung	4	3	
Veranstaltungskaufmann (m/w/d)	Ausbildungsvergütung	0	0	
Fachangestellte/r für Medien und Informationsdienste	Ausbildungsvergütung	1	0	
Berufspraktikant/in Erzieher/in	Praktikantenvergütung	6	5	
Veranstaltungstechnik (m/w/d)	Ausbildungsvergütung	2	1	
Duales Studium Tiefbauingenieur	Ausbildungsvergütung	1	0	
Duales Studium Öffentliches Management	Ausbildungsvergütung	1	0	
Duales Studium Verwaltungsinformatik	Ausbildungsvergütung	1	0	

**Stellenplan 2026**  
**Teil C: Zusammenstellung\***

Ab-schnitt bzw. UA	Gliederungsplan	Zahl der Stellen 2026			Zahl der Stellen 2025			Zahl der tatsächlich besetzten Stellen am 30.06.2025			Erläuterungen
		Beamten-stellen	Arbeitneh-merstellen	Zusammen	Beamten-stellen	Arbeitneh-merstellen	Zusammen	Beamten-stellen	Arbeitneh-merstellen	Zusammen	
00100	Bürgermeister/Büro	1,00	1,50	2,50	1,00	1,50	2,50	1,00	1,44	2,44	
01000	Rechnungsprüfungsamt	1,00	0,00	1,00	1,00	0,00	1,00	1,00	0,00	1,00	
02000	Allg. Verw./Org.	1,00	6,27	7,27	1,00	5,27	6,27	0,00	3,25	3,25	
02200	Personal	0,00	4,00	4,00	0,00	4,00	4,00	0,00	3,50	3,50	
02700	Frauen-/Gleichstellungsbeauftr.	0,00	0,25	0,25	0,00	0,25	0,25	0,00	0,00	0,00	
03000	Finanzverwaltung/Kämmerei	1,00	2,13	3,13	1,00	2,13	3,13	0,00	2,13	2,13	
03300	Stadtkasse	0,00	5,00	5,00	1,00	5,00	6,00	1,00	4,42	5,42	
03400	Steuern	0,00	4,77	4,77	0,00	3,77	3,77	0,00	3,77	3,77	
03500	Amt f. Gem.vermögen	1,00	4,00	5,00	1,00	4,00	5,00	1,00	2,89	3,89	
05000	Personenstandswesen	1,00	1,00	2,00	1,00	1,00	2,00	0,00	1,00	1,00	
06500	Archiv	0,00	1,50	1,50	0,00	1,50	1,50	0,00	1,27	1,27	
06600	EDV	0,00	3,00	3,00	0,00	2,00	2,00	0,00	2,00	2,00	
06700	zentrale Vergabestelle	0,40	1,00	1,40	0,00	1,00	1,00	0,00	1,00	1,00	
08000	Personalrat	0,00	6,26	6,26	0,00	6,26	6,26	0,00	5,16	5,16	
11100	Allgemeine Ordnungsbehörde	1,00	3,51	4,51	1,00	3,51	4,51	0,88	3,28	4,16	
11200	Meldewesen	0,00	6,00	6,00	0,00	6,00	6,00	0,00	6,00	6,00	
13000	Brand-/Katastr.schutz	0,00	3,89	3,89	0,00	3,89	3,89	0,00	3,88	3,88	
32010	Museum	0,00	7,00	7,00	0,00	7,00	7,00	0,00	6,90	6,90	
33100	Vogtlandhalle Greiz	0,00	5,00	5,00	0,00	5,00	5,00	0,00	4,92	4,92	
35210	Bibliothek	0,00	0,00	0,00	0,00	0,13	0,13	0,00	0,13	0,13	
35500	Partnerschaft f. Demokr.	0,00	0,00	0,00	0,00	1,00	1,00	0,00	0,00	0,00	
36200	Klimamanagement	0,00	1,00	1,00	0,00	0,00	0,00	0,00	0,00	0,00	
40000	Soziales und Jugend	0,00	2,54	2,54	0,00	2,54	2,54	0,00	2,49	2,49	
46400	Kindertagesstätten	0,00	96,10	96,10	0,00	108,02	108,02	0,00	104,47	104,47	
58100	Tiergehege	0,00	3,00	3,00	0,00	2,00	2,00	0,00	2,00	2,00	
60000	Bauamt/Sekretariat	1,60	0,77	2,37	1,00	0,77	1,77	0,00	0,77	0,77	
60010	Grünflächen u. Umwelt	0,00	2,00	2,00	0,00	2,00	2,00	0,00	1,94	1,94	
60100	Hochbauamt	0,00	3,50	3,50	0,00	2,50	2,50	0,00	1,90	1,90	
60110	Bauverwaltung	0,00	2,25	2,25	0,00	2,25	2,25	0,00	1,65	1,65	
60200	Tiefbau/Vorfluter	1,00	5,90	6,90	1,00	3,00	4,00	1,00	3,00	4,00	
61000	Stadtplanung	0,00	3,77	3,77	1,00	3,77	4,77	0,00	2,57	2,57	

\* Die Vollbeschäftigteneinheiten wurden auf 2 Nachkommastellen gerundet.

**Stellenplan 2026**  
**Teil C: Zusammenstellung\***

Ab- schnitt bzw. UA	Gliederungsplan	Zahl der Stellen 2026			Zahl der Stellen 2025			Zahl der tatsächlich besetzten Stellen am 30.06.2025			Erläuterungen
		Beamten- stellen	Arbeitneh- merstellen	Zusammen	Beamten- stellen	Arbeitneh- merstellen	Zusammen	Beamten- stellen	Arbeitneh- merstellen	Zusammen	
75000	Friedhöfe	0,00	2,75	2,75	0,00	2,75	2,75	0,00	2,52	2,52	
76000	Bürgerbüro	0,00	0,00	0,00	0,00	0,00	0,00	0,00	0,00	0,00	
77100	Bauhof	0,00	31,02	31,02	0,00	31,02	31,02	0,00	27,56	27,56	
79000	Greiz-Information	0,00	2,54	2,54	0,00	2,54	2,54	0,00	2,61	2,61	
79100	Wirtschaft	0,00	0,50	0,50	0,00	0,50	0,50	0,00	0,50	0,50	
	<b>Gesamt</b>	<b>10,00</b>	<b>223,72</b>	<b>233,72</b>	<b>11,00</b>	<b>227,87</b>	<b>238,87</b>	<b>5,88</b>	<b>210,92</b>	<b>216,80</b>	

\* Die Vollbeschäftigteneinheiten wurden auf 2 Nachkommastellen gerundet.

## ***FINANZPLAN***

# Finanzplan für die Haushaltsjahre 2025 bis 2029 (in TEUR)

## 1. Einnahmen und Ausgaben nach Arten

Einnahme bzw. Ausgabeart	Grupp.-Nr.	Haushaltsjahre				
		2025	2026	2027	2028	2029
<b>Steuern, allgemeine Zuweisungen</b>						
Grundsteuern A und B	000, 001	2.396	2.400	2.400	2.400	2.400
Gewerbesteuer	003	5.800	5.800	5.700	5.750	5.750
Gemeindeanteil an Gemeinschaftssteuern insgesamt	01	7.042	7.710	8.348	8.792	8.895
- davon Gemeindeanteil an der Einkommensteuer		5.782	6.187	6.469	6.721	7.087
- Gemeindeanteil an der Umsatzsteuer		1.260	1.523	1.879	2.072	1.808
Andere Steuern und steuerähnliche Einnahmen	02, 03	193	213	213	213	213
<b>Steuern zusammen</b>	<b>00-03</b>	<b>15.431</b>	<b>16.123</b>	<b>16.661</b>	<b>17.155</b>	<b>17.258</b>
Allgemeine Zuweisungen	04-06 und 09	15.000	14.988	14.899	14.549	14.549
- davon Ausgleichsleistungen		0	0	0	0	0
Allgemeine Umlagen	07	0	0	0	0	0
<b>Steuern, Allgemeine Zuweisungen und Umlagen zusammen (Hauptgruppe 0)</b>	<b>0</b>	<b>30.431</b>	<b>31.111</b>	<b>31.561</b>	<b>31.704</b>	<b>31.807</b>
<b>Einnahmen aus Verwaltung und Betrieb</b>						
Gebühren und ähnliche Entgelte, zweckgebundene Abgaben	10, 11, 12	1.303	1.272	1.229	1.204	1.253
Einnahmen aus Verkauf, Mieten, Pachten, sonstige Verwaltungs- und Betriebseinnahmen	13, 14, 15	1.190	1.161	1.074	1.067	1.066
Erstattungen von Ausgaben des Verwaltungshaushalts, Zuweisungen und Zuschüsse für laufende Zwecke	16, 17					
- vom Bund	160, 170	181	179	208	56	5
- vom Land	161, 171	4.076	3.952	3.733	3.673	3.916
- von Gemeinden, Gemeindeverbänden, Zweckverbänden u. dgl.	162, 163, 172, 173	525	542	468	468	514
- von übrigen Bereichen	164-168, 169, 174-178	622	447	418	398	398
<b>Einnahmen aus Verwaltung und Betrieb zusammen (Hauptgruppe 1)</b>	<b>1</b>	<b>7.897</b>	<b>7.554</b>	<b>7.130</b>	<b>6.867</b>	<b>7.151</b>
<b>Sonstige Finanzeinnahmen</b>						
Zinseinnahmen	20	70	75	75	75	75
Schuldendiensthilfen	23	0	0	78	118	157
Übrige Finanzeinnahmen	21, 22, 24-28	1.573	2.266	2.701	2.653	2.610
<b>Sonstige Finanzeinnahmen zusammen (Hauptgruppe 2)</b>	<b>2</b>	<b>1.643</b>	<b>2.341</b>	<b>2.855</b>	<b>2.846</b>	<b>2.842</b>
<b>Einnahmen des Verwaltungshaushalts zusammen (Hauptgruppen 0 - 2)</b>	<b>0 - 2</b>	<b>39.972</b>	<b>41.006</b>	<b>41.545</b>	<b>41.417</b>	<b>41.800</b>

# Finanzplan für die Haushaltsjahre 2025 bis 2029 (in TEUR)

## 1. Einnahmen und Ausgaben nach Arten

Einnahme bzw. Ausgabeart	Grupp.-Nr.	Haushaltsjahre				
		2025	2026	2027	2028	2029
<b>Einnahmen des Vermögenshaushalts</b>						
Zuführungen vom Verwaltungshaushalt	30	812	1.209	1.389	1.125	999
Entnahmen aus Rücklagen	31	2.135	1.745	0	0	0
Rückflüsse von Darlehen und von Kapitaleinlagen, Einnahmen aus der Veräußerung von Beteiligungen und von Sachen des Anlagevermögens	32, 33, 34	107	36	36	36	16
Beiträge und ähnliche Entgelte	35	10	10	0	0	0
Zuweisungen und Zuschüsse für Investitionen und Investitionsförderungsmaßnahmen	36					
- vom Bund	360	0	508	1.875	1.875	1.875
- vom Land	361	5.753	4.009	5.504	5.457	5.432
- von Gemeinden, Gemeindeverbänden, Zweckverbänden u. dgl.	362, 363	0	0	0	0	0
- von sonstigen Bereichen	364-368	338	295	645	290	290
Einnahmen aus Krediten und inneren Darlehen	37					
- vom Bund	370	0	0	0	0	0
- vom Land	371	0	0	0	0	0
- von Gemeinden, Gemeindeverbänden, Zweckverbänden u. dgl.	372, 373	0	0	0	0	0
- von sonstigen Bereichen (ohne Umschuldungen)	374-378	0	1.963	1.559	10.027	5.697
- von sonstigen Bereichen (Umschuldungen)	374-378	2.141	0	0	1.263	643
- innere Darlehen	379	0	0	0	0	0
<b>Einnahmen des Vermögenshaushalts zusammen (Hauptgruppe 3)</b>	<b>3</b>	<b>11.297</b>	<b>9.774</b>	<b>11.008</b>	<b>20.072</b>	<b>14.951</b>
<b>Summe der Einnahmen (Hauptgruppen 0-3)</b>	<b>0 - 3</b>	<b>51.269</b>	<b>50.779</b>	<b>52.553</b>	<b>61.489</b>	<b>56.752</b>
<b>Ausgaben des Verwaltungshaushalts</b>						
Personalausgaben (Hauptgruppe 4)	40-47	16.419	16.297	16.601	16.921	17.178
<b>Sächlicher Verwaltungs- und Betriebsaufwand</b>						
Sächlicher Verwaltungs- und Betriebsaufwand (ohne Gruppen 67, 68 und 69)	50 - 66	7.021	7.032	7.191	7.184	7.236
Erstattungen von Ausgaben des Verwaltungshaushalts	670 -678	120	190	135	135	135
Innere Verrechnungen	679	0	0	0	0	0
Kalkulatorische Kosten	68	34	39	39	39	39
Aufgabenbezogene Leistungsbeteiligung nach SGB II	69	0	0	0	0	0
<b>Sächlicher Verwaltungs- und Betriebsaufwand zusammen (Hauptgruppen 5 und 6)</b>	<b>5 und 6</b>	<b>7.175</b>	<b>7.261</b>	<b>7.365</b>	<b>7.358</b>	<b>7.410</b>

# Finanzplan für die Haushaltsjahre 2025 bis 2029 (in TEUR)

## 1. Einnahmen und Ausgaben nach Arten

Einnahme bzw. Ausgabeart	Grupp.-Nr.	Haushaltsjahre				
		2025	2026	2027	2028	2029
<b>Zuweisungen und Zuschüsse (nicht für Investitionen)</b>						
Zuweisungen und sonstige Zuschüsse für laufende Zwecke, Schuldendiensthilfen	71, 72					
- an Bund	710, 720	2	0	0	0	0
- an Land	711, 721	0	0	0	0	0
- an Gemeinden, Gemeindeverbänden, Zweckverbände u. dgl.	712, 713, 722, 723	88	174	174	174	174
- an sonstige Bereiche	714-718, 724-728	4.198	3.876	3.783	3.448	3.464
<b>Zuweisungen und Zuschüsse insgesamt</b>		<b>4.287</b>	<b>4.050</b>	<b>3.957</b>	<b>3.622</b>	<b>3.638</b>
Soziale Leistungen	73 - 78	9	9	9	9	9
Leistungen nach dem Asylbewerberleistungsgesetz	79	0	0	0	0	0
<b>Ausgaben Hauptgruppe 7 insgesamt</b>	<b>7</b>	<b>4.296</b>	<b>4.058</b>	<b>3.966</b>	<b>3.631</b>	<b>3.646</b>
<b>Sonstige Finanzausgaben</b>						
Zinsausgaben	80	137	145	212	375	562
Gewerbesteuerumlage	81	537	468	460	464	464
Allgemeine Zuweisungen und Umlagen	82, 83	10.573	11.530	11.530	11.530	11.530
Weitere Finanzausgaben, Deckungsreserve	84, 85	23	38	23	13	13
Zuführungen zum Vermögenshaushalt	86	812	1.209	1.389	1.125	999
<b>Sonstige Finanzausgaben zusammen (Hauptgruppe 8)</b>	<b>8</b>	<b>12.082</b>	<b>13.389</b>	<b>13.613</b>	<b>13.507</b>	<b>13.567</b>
<b>Ausgaben des Verwaltungshaushalts zusammen (Hauptgruppen 4 - 8)</b>	<b>4 - 8</b>	<b>39.972</b>	<b>41.006</b>	<b>41.545</b>	<b>41.417</b>	<b>41.800</b>
<b>Ausgaben des Vermögenshaushalts</b>						
Gewährung von Darlehen, Zuweisungen und Zuschüsse für Investitionen	92, 98					
- an Bund	920, 980	0	0	0	0	0
- an Land	921, 981	3	0	0	0	0
- an Gemeinden und Gemeindeverbände, Zweckverbände u. dgl.	922, 982, 923, 983	202	121	121	121	161
- an sonstige Bereiche	924-928, 984-988	2.509	1.283	3.634	2.862	2.762
Ausgaben für Erwerb von Sachen des Anlagevermögens (ohne Baumaßnahmen)	93					
- Wertpapiere ohne Anteilsrechte	931	0	0	0	0	0
- Erwerb von Grundstücken	932	63	55	45	35	35
- Erwerb von immateriellen Vermögensgegenständen des Anlagevermögens	934	143	102	102	102	102

# Finanzplan für die Haushaltsjahre 2025 bis 2029 (in TEUR)

## 1. Einnahmen und Ausgaben nach Arten

Einnahme bzw. Ausgabeart	Grupp.-Nr.	Haushaltsjahre				
		2025	2026	2027	2028	2029
- Erwerb von beweglichen Sachen des Anlagevermögens	935	1.132	302	1.339	1.190	718
- Anteilsrechte	936	0	0	0	0	0
- Investmentzertifikate	937	0	0	0	0	0
- Kauf von Finanzderivaten	938	0	0	0	0	0
- sonstige Ausgaben	939	0	0	0	0	0
Baumaßnahmen	94, 95, 96	4.307	7.183	5.116	13.860	9.664
<b>Investitionen und Investitionsfördermaßnahmen zusammen</b>	<b>92,93,94,95,96,98</b>	<b>8.358</b>	<b>9.045</b>	<b>10.355</b>	<b>18.169</b>	<b>13.441</b>
Zuführungen zum Verwaltungshaushalt	90	0	0	0	0	0
Zuführungen an Rücklagen	91	33	32	22	22	22
Tilgung von Krediten, Rückzahlungen von inneren Darlehen	97					
- an Bund	970	0	0	0	0	0
- an Land	971	0	0	0	0	0
- an Gemeinden und Gemeindeverbände, Zweckverbände u. dgl.	972, 973	0	0	0	0	0
- an sonstige Bereiche	974 - 978	2.906	696	631	1.881	1.488
Rückzahlung von inneren Darlehen	979	0	0	0	0	0
Deckung von Fehlbeträgen (Soll-Fehlbeträgen)	992	0	0	0	0	0
Rückzahlung von Beiträgen im Vollzug des § 21a ThürKAG	996	0	0	0	0	0
Übrige Ausgaben des Vermögenshaushalts	990, 991	0	0	0	0	0
<b>Sonstige Ausgaben des Vermögenshaushalts zusammen</b>	<b>90,91,97,99</b>	<b>2.939</b>	<b>729</b>	<b>653</b>	<b>1.904</b>	<b>1.511</b>
<b>Ausgaben des Vermögenshaushalts zusammen (Hauptgruppe 9)</b>	<b>9</b>	<b>11.297</b>	<b>9.774</b>	<b>11.008</b>	<b>20.072</b>	<b>14.951</b>
<b>Summe der Ausgaben (Hauptgruppen 4 - 9)</b>	<b>4-9</b>	<b>51.269</b>	<b>50.779</b>	<b>52.553</b>	<b>61.489</b>	<b>56.752</b>

# Finanzplan für die Haushaltsjahre 2025 bis 2029 (in TEUR)

## 2. Investitionen und Investitionsförderungsmaßnahmen nach Aufgabenbereichen

Aufgabenbereiche	Gliederung	Haushaltsjahre				
		2025	2026	2027	2028	2029
Allgemeine Verwaltung (Einzelplan 0)	00-08	628	202	230	125	625
Öffentliche Sicherheit und Ordnung (Einzelplan 1)	11-16	453	69	986	536	1.028
<b>Schulen</b>						
Grundschulen	21	0	0	0	0	0
Regelschulen und Schulverbund Grund- / Regelschulen	22	0	0	0	0	0
Gymnasien, Kollegs (ohne berufliche Gymnasien)	23	0	0	0	0	0
Berufliche Schulen	24	0	0	0	0	0
Gemeinschaftsschulen	26	0	0	0	0	0
Förderschulen	27	0	0	0	0	0
Gesamtschulen und dgl.	28	0	0	0	0	0
Schulverwaltung, übrige schulische Aufgaben	20, 29	0	0	0	0	0
<b>Einzelplan 2 zusammen</b>	<b>2</b>	<b>0</b>	<b>0</b>	<b>0</b>	<b>0</b>	<b>0</b>
<b>Wissenschaft, Forschung, Kulturpflege, Naturschutz</b>						
Wissenschaft, Forschung, Volksbildung	31, 35	3	5	0	0	0
Naturschutz, Denkmalschutz und -pflege	36	257	150	1.522	3.930	2.654
Übriges	30, 32-34, 37	20	25	86	30	30
<b>Einzelplan 3 zusammen</b>	<b>3</b>	<b>280</b>	<b>180</b>	<b>1.608</b>	<b>3.960</b>	<b>2.684</b>
<b>Soziale Sicherung</b>						
Soziale Einrichtungen und Einrichtungen der Jugendhilfe	43, 46	1.540	2.071	324	923	788
Übriges	40, 47	0	0	0	0	0
<b>Einzelplan 4 zusammen</b>	<b>4</b>	<b>1.540</b>	<b>2.071</b>	<b>324</b>	<b>923</b>	<b>788</b>
<b>Gesundheit, Sport, Erholung</b>						
Krankenhäuser	51	0	0	0	0	0
Gesundheitsverwaltung und sonstige Einrichtungen des Gesundheitswesens	50, 54	0	0	0	0	0
Sport, Sportstätten, Badeanstalten	55, 56, 57	967	626	2.512	2.512	2.512
Park- und Gartenanlagen, sonstige Erholungseinrichtungen	58, 59	67	59	51	51	51
<b>Einzelplan 5 zusammen</b>	<b>5</b>	<b>1.034</b>	<b>685</b>	<b>2.563</b>	<b>2.563</b>	<b>2.563</b>
<b>Bau- und Wohnungswesen, Verkehr</b>						
Straßen	63-66	738	3.226	2.149	7.111	4.430
Übriges	60, 61, 62, 67-69	2.235	2.185	1.809	1.646	761
<b>Einzelplan 6 zusammen</b>	<b>6</b>	<b>2.973</b>	<b>5.411</b>	<b>3.958</b>	<b>8.757</b>	<b>5.191</b>

# Finanzplan

für die Haushaltsjahre 2025 bis 2029 (in TEUR)

## 2. Investitionen und Investitionsförderungsmaßnahmen nach Aufgabenbereichen

Aufgabenbereiche	Gliederung	Haushaltsjahre				
		2025	2026	2027	2028	2029
<b>Öffentliche Einrichtungen, Wirtschaftsförderung</b>						
Abwasserbeseitigung	70	180	100	100	100	140
Abfallbeseitigung	72	0	0	0	0	0
Übriges	73-79	827	237	517	545	362
<b>Einzelplan 7 zusammen</b>	<b>7</b>	<b>1.007</b>	<b>337</b>	<b>617</b>	<b>645</b>	<b>502</b>
<b>Wirtschaftliche Unternehmen, allgemeines Grund- und Sondervermögen</b>						
Wirtschaftliche Unternehmen	80-87	15	15	15	15	15
Allgemeines Grund- und Sondervermögen	88,89	427	76	56	646	46
<b>Einzelplan 8 zusammen</b>	<b>8</b>	<b>442</b>	<b>91</b>	<b>71</b>	<b>661</b>	<b>61</b>
<b>Investitionen und Investitionsförderungsmaßnahmen insgesamt (siehe lfd. Nr. 69 des Teil 1)</b>	<b>0-8</b>	<b>8.358</b>	<b>9.045</b>	<b>10.355</b>	<b>18.169</b>	<b>13.441</b>

# ***INVESTITIONSPROGRAMM***

## Investitionsprogramm 2026: Einnahme (in TEUR)

Bezeichnung des Vorhabens		bisher bereitg. bis 2024	2025	2026	2027	2028	2029	Folge- jahre	Gesamt- einnahme bedarf	Anteil Dritter
<b>0</b>	<b>Allgemeine Verwaltung</b>									
<b>06000</b>	<b>Rathaus und Nebengebäude</b>									
36100	Zuweisungen und Zuschüsse für Investitionen vom Land	1.581	304	554	0	0	475	0	0	0
	<b>Summe Einzelplan</b>	<b>1.581</b>	<b>304</b>	<b>554</b>	<b>0</b>	<b>0</b>	<b>475</b>	<b>0</b>	<b>0</b>	<b>0</b>
<b>1</b>	<b>Öffentliche Sicherheit und Ordnung</b>									
<b>13000</b>	<b>Brand- und Katastrophenschutz</b>									
36100	Zuweisungen und Zuschüsse für Investitionen vom Land	1.490	35	0	0	0	0	0	0	0
36110	Zuweisungen und Zuschüsse (Fahrzeuge)	313	0	200	0	0	150	0	0	0
	<b>Summe Einzelplan</b>	<b>1.803</b>	<b>35</b>	<b>200</b>	<b>0</b>	<b>0</b>	<b>150</b>	<b>0</b>	<b>0</b>	<b>0</b>

## Investitionsprogramm 2026: Einnahme (in TEUR)

Bezeichnung des Vorhabens		bisher bereitg. bis 2024	2025	2026	2027	2028	2029	Folge- jahre	Gesamt- einnahme bedarf	Anteil Dritter
<b>3</b>	<b>Wissenschaft, Forschung, Kulturpflege, Naturschutz</b>									
<b>32040</b>	<b>Mausoleum Waldhaus</b>									
36100	Zuweisungen und Zuschüsse Denkmalpflege	0	0	0	15	0	0	0	0	0
<b>36300</b>	<b>Oberes Schloss</b>									
36100	Zuweisungen und Zuschüsse für Investitionen vom Land	140	513	0	0	0	0	0	0	0
36101	Zuweisungen u. Zuschüsse f. Investitionen vom Land Haus 7a / Fürstensäle	4.213	0	0	23	0	0	0	0	0
36105	Zuweisungen und Zuschüsse für Investitionen vom Land Haus Nr. 8	1.299	0	0	200	800	800	0	0	0
36109	Zuweisungen und Zuschüsse für Investitionen vom Land Haus Nr. 5	0	0	0	0	345	0	0	0	0
<b>36301</b>	<b>Oberes Schloss - Außenanlagen</b>									
36100	Zuweisungen und Zuschüsse für Investitionen vom Land	0	0	0	300	420	0	0	0	0
<b>36600</b>	<b>Unteres Schloss</b>									
36100	Zuweisungen und Zuschüsse für Investitionen vom Land	329	0	0	0	253	0	0	0	0
<b>36640</b>	<b>Alte Wache</b>									
36100	Zuweisungen und Zuschüsse für Investitionen vom Land	0	0	0	36	0	0	0	0	0
	<b>Summe Einzelplan</b>	<b>5.981</b>	<b>513</b>	<b>0</b>	<b>574</b>	<b>1.818</b>	<b>800</b>	<b>0</b>	<b>0</b>	<b>0</b>

## Investitionsprogramm 2026: Einnahme (in TEUR)

Bezeichnung des Vorhabens		bisher bereitg. bis 2024	2025	2026	2027	2028	2029	Folge- jahre	Gesamt- einnahme bedarf	Anteil Dritter
<b>4</b>	<b>Soziale Sicherung</b>									
<b>46412</b>	<b>Kita "Freundschaft"</b>									
36100	Zuweisungen und Zuschüsse für Investitionen vom Land	40	0	257	400	400	500	0	0	0
<b>46418</b>	<b>Kita "Spatzennest"</b>									
36100	Zuweisungen und Zuschüsse für Investitionen vom Land	33	0	0	0	60	100	0	0	0
<b>46431</b>	<b>Kita "Juri Gagarin"</b>									
36100	Zuweisungen und Zuschüsse für Investitionen vom Land	286	2	0	0	0	0	0	0	0
<b>46434</b>	<b>Kita "Geschwister Scholl"</b>									
36100	Zuweisungen und Zuschüsse für Investitionen vom Land	116	8	0	0	0	0	0	0	0
<b>46437</b>	<b>Kita "Am Froschteich"</b>									
36100	Zuweisungen und Zuschüsse für Investitionen vom Land	37	0	0	65	0	0	0	0	0
<b>46439</b>	<b>Kita "Reinsdorfer Zwergenscheune"</b>									
36100	Zuweisungen und Zuschüsse für Investitionen vom Land	105	270	0	0	377	0	0	0	0
	<b>Summe Einzelplan</b>	<b>618</b>	<b>280</b>	<b>257</b>	<b>465</b>	<b>837</b>	<b>600</b>	<b>0</b>	<b>0</b>	<b>0</b>

## Investitionsprogramm 2026: Einnahme (in TEUR)

Bezeichnung des Vorhabens		bisher bereitg. bis 2024	2025	2026	2027	2028	2029	Folge- jahre	Gesamt- einnahme bedarf	Anteil Dritter
<b>5</b>	<b>Gesundheit, Sport, Erholung</b>									
<b>57000</b>	<b>Bäderkomplex VmHH: Schwimmhalle</b>									
36100	Zuweisungen und Zuschüsse für Investitionen vom Land	55	743	0	0	0	0	0	0	0
<b>58100</b>	<b>"Tiergehege der Stadt Greiz"</b>									
36800	Zuweisungen und Zuschüsse für Investitionen von übrigen Bereichen - Spenden	43	0	5	0	0	0	0	0	0
<b>59010</b>	<b>Wanderweg "Köhlersteig" FR</b>									
36800	Zuweisungen und Zuschüsse für Investitionen von übrigen Bereichen	0	25	0	0	0	0	0	0	0
36810	Zuweisungen und Zuschüsse für Investitionen von übrigen Bereichen - Spenden	0	8	0	0	0	0	0	0	0
	<b>Summe Einzelplan</b>	<b>98</b>	<b>777</b>	<b>5</b>	<b>0</b>	<b>0</b>	<b>0</b>	<b>0</b>	<b>0</b>	<b>0</b>

## Investitionsprogramm 2026: Einnahme (in TEUR)

Bezeichnung des Vorhabens		bisher bereitg. bis 2024	2025	2026	2027	2028	2029	Folgejahre	Gesamteinnahmebedarf	Anteil Dritter
<b>6</b>	<b>Bau- und Wohnungswesen, Verkehr</b>									
<b>61502</b>	<b>Ordnungsmaßnahmen</b>									
36100	Zuweisungen und Zuschüsse für Investitionen vom Land	505	100	100	300	0	0	0	0	0
<b>61503</b>	<b>Planungs- und Entwicklungsmaßnahmen</b>									
36100	Zuweisungen und Zuschüsse für Investitionen vom Land	62	0	38	41	0	0	0	0	0
<b>61505</b>	<b>Private Maßnahmen</b>									
36100	Zuweisungen und Zuschüsse für Investitionen vom Land	3.685	134	50	155	0	0	0	0	0
36120	Zuweisungen und Zuschüsse für Investitionen vom Land (Private Ordnungsmaßnahmen)	0	295	0	0	0	0	0	0	0
<b>61506</b>	<b>Kommunale Maßnahmen</b>									
36100	Zuweisungen und Zuschüsse für Investitionen vom Land	943	52	52	60	60	45	0	0	0
<b>61509</b>	<b>Dorferneuerung Raasdorf</b>									
35020	Beiträge und ähnliche Entgelte / Straßenausbaubeiträge Brandhausstraße / Knockweg	196	0	0	0	0	0	0	0	0
<b>61510</b>	<b>Dorferneuerung</b>									
36150	Zuweisungen und Zuschüsse für Investitionen vom Land (GEK)	9	4	4	0	0	0	0	0	0
<b>61521</b>	<b>Stadtumbau Ost / Rückbau</b>									
36100	Zuweisungen und Zuschüsse für Investitionen vom Land	5.039	516	222	315	0	0	0	0	0
36500	Zuweisungen und Zuschüsse für Investitionen von kommunalen Sonderrechnungen	10	0	0	355	0	0	0	0	0
<b>61523</b>	<b>Sicherungsmaßnahmen</b>									
36100	Zuweisungen und Zuschüsse für Investitionen vom Land	2.376	120	315	253	350	250	0	0	0
<b>61526</b>	<b>Sanierungsgebiet Altstadt</b>									
35030	Ausgleichsbeträge	153	10	10	0	0	0	0	0	0
<b>62207</b>	<b>Wohngebäude Oberes Schloss</b>									
36100	Zuweisungen und Zuschüsse für Investitionen vom Land	1.947	0	0	0	250	310	0	0	0

## Investitionsprogramm 2026: Einnahme (in TEUR)

Bezeichnung des Vorhabens		bisher bereitg. bis 2024	2025	2026	2027	2028	2029	Folge- jahre	Gesamt- einnahme bedarf	Anteil Dritter
<b>63026</b>	<b>Aufgang Irchwitz / Knoten Beethovenstraße</b>									
36100	Zuweisungen und Zuschüsse für Investitionen vom Land	271	0	400	1.000	0	0	0	0	0
<b>63106</b>	<b>Tannendorfbrücke</b>									
36100	Zuweisungen und Zuschüsse für Investitionen vom Land	0	0	0	0	1.050	1.050	0	0	0
<b>63301</b>	<b>Stützmauer Obere / Untere Silberstraße</b>									
36100	Zuweisungen und Zuschüsse für Investitionen vom Land	0	0	0	1.300	0	0	0	0	0
<b>63311</b>	<b>Stützmauer Wichmannstraße</b>									
36100	Zuweisungen und Zuschüsse für Investitionen vom Land	0	0	0	0	0	960	0	0	0
<b>66001</b>	<b>Plauensche Straße B 92</b>									
36100	Zuweisungen und Zuschüsse für Investitionen vom Land	118	192	36	0	0	0	0	0	0
<b>66006</b>	<b>L 2344 - Straßenbegleitende Gehbahn - OD Neumühle</b>									
36100	Zuweisungen und Zuschüsse f. Investitionen vom Land	25	0	0	220	0	0	0	0	0
<b>66007</b>	<b>L 1085 - Straßenbegleitende Gehbahn - OD Neumühle</b>									
36100	Zuweisungen und Zuschüsse für Investitionen vom Land	0	0	0	130	0	0	0	0	0
<b>67000</b>	<b>Straßenbeleuchtung</b>									
34010	Ersatzleistungen für Vermögensschäden	259	15	15	15	15	15	0	0	0
<b>69010</b>	<b>Dorfteiche, Wasserläufe, Wehranlagen</b>									
36100	Zuweisungen und Zuschüsse für Investitionen vom Land	0	80	512	0	0	0	0	0	0
	<b>Summe Einzelplan</b>	<b>15.597</b>	<b>1.519</b>	<b>1.753</b>	<b>4.143</b>	<b>1.725</b>	<b>2.630</b>	<b>0</b>	<b>0</b>	<b>0</b>

## Investitionsprogramm 2026: Einnahme (in TEUR)

Bezeichnung des Vorhabens		bisher bereitg. bis 2024	2025	2026	2027	2028	2029	Folge- jahre	Gesamt- einnahme bedarf	Anteil Dritter
<b>7</b>	<b>Öffentliche Einrichtungen, Wirtschaftsförderung</b>									
<b>76002</b>	<b>"Bürgerhaus" Cossengrün, Dorfgemeinschaftshaus Pansdorf</b>									
36100	Zuweisungen und Zuschüsse für Investitionen vom Land	0	16	0	0	0	0	0	0	0
36800	Zuweisungen und Zuschüsse für Investitionen von übrigen Bereichen - Spenden	0	4	0	0	0	0	0	0	0
<b>79110</b>	<b>Gewerbegebiet ehemalige Plasttechnik</b>									
34000	Grundstückserlöse	0	60	0	0	0	0	0	0	0
36100	Zuweisungen und Zuschüsse für Investitionen vom Land	5.737	900	400	0	0	0	0	0	0
	<b>Summe Einzelplan</b>	<b>5.737</b>	<b>980</b>	<b>400</b>	<b>0</b>	<b>0</b>	<b>0</b>	<b>0</b>	<b>0</b>	<b>0</b>
<b>8</b>	<b>Wirtschaftliche Unternehmen, Allgemeines Grund- und Sondervermögen</b>									
<b>87000</b>	<b>Stadt Greiz als Kommanditist der Greizer Freizeit- und Dienstleistungs GmbH &amp; Co</b>									
36500	Zuweisungen und Zuschüsse für Investitionen von kommunalen Sonderrechnungen (Rückzahlung Städtebaufördermittel)	2.030	290	290	290	290	290	0	0	0
<b>88200</b>	<b>Gemeindevermögen</b>									
34000	Grundstückserlöse	14.320	31	20	20	20	0	0	0	0
34010	Dienstbarkeiten	149	1	1	1	1	1	0	0	0
	<b>Summe Einzelplan</b>	<b>16.499</b>	<b>322</b>	<b>311</b>	<b>311</b>	<b>311</b>	<b>291</b>	<b>0</b>	<b>0</b>	<b>0</b>

## Investitionsprogramm 2026: Einnahme (in TEUR)

Bezeichnung des Vorhabens		bisher bereitg. bis 2024	2025	2026	2027	2028	2029	Folge- jahre	Gesamt- einnahme bedarf	Anteil Dritter
<b>9</b>	<b>Allgemeine Finanzwirtschaft</b>									
<b>90000</b>	<b>Steuern, allgemeine Zuweisungen und allgemeine Umlagen</b>									
36100	Zuweisungen und Zuschüsse für Investitionen vom Land	18.131	566	692	692	692	692	0	0	0
36110	Zuweisungen und Zuschüsse für Investitionen vom Land	2.342	105	90	0	0	0	0	0	0
36140	Zuweisungen und Zuschüsse für Investitionen vom Land Maßnahmen Klimaschutz und Klimaanpassung	339	140	0	0	0	0	0	0	0
<b>91000</b>	<b>Rücklagen</b>									
31000	Entnahmen aus Rücklagen Allgemeine Rücklage	25.694	2.060	1.745	0	0	0	0	0	0
31010	Entnahmen aus Rücklagen Bildungsinfrastruktur	2.030	75	0	0	0	0	0	0	0
<b>91100</b>	<b>Kredite</b>									
37700	Kredite vom Kreditmarkt	12.464	0	0	251	8.719	5.043	0	0	0
37710	Kredite TAB - ThürKlP G	0	0	1.963	1.308	1.308	654	0	0	0
<b>91200</b>	<b>Schuldendienst</b>									
36500	Zuweisungen und Zuschüsse für Investitionen von kommunalen Sonderrechnungen	310	11	0	0	0	0	0	0	0
<b>91500</b>	<b>Zuführungen Verwaltungs- und Vermögenshaushalt</b>									
30000	Zuführung vom Verwaltungshaushalt Pflichtzuführung	21.536	753	629	631	619	846	0	0	0
30001	Zuführung vom Verwaltungshaushalt	35.890	35	558	736	484	131	0	0	0
30020	Zuführung vom Verwaltungshaushalt sanierungsbedingte Einnahmen	282	23	22	22	22	22	0	0	0
	<b>Summe Einzelplan</b>	<b>119.019</b>	<b>3.769</b>	<b>5.698</b>	<b>3.640</b>	<b>11.844</b>	<b>7.387</b>	<b>0</b>	<b>0</b>	<b>0</b>

## Investitionsprogramm 2026: Einnahme (in TEUR)

Bezeichnung des Vorhabens		bisher bereitg. bis 2024	2025	2026	2027	2028	2029	Folge- jahre	Gesamt- einnahme bedarf	Anteil Dritter
Einzelplan	0	1.581	304	554	0	0	475	0	0	0
Einzelplan	1	1.803	35	200	0	0	150	0	0	0
Einzelplan	3	5.981	513	0	574	1.818	800	0	0	0
Einzelplan	4	618	280	257	465	837	600	0	0	0
Einzelplan	5	98	777	5	0	0	0	0	0	0
Einzelplan	6	15.597	1.519	1.753	4.143	1.725	2.630	0	0	0
Einzelplan	7	5.737	980	400	0	0	0	0	0	0
Einzelplan	8	16.499	322	311	311	311	291	0	0	0
Einzelplan	9	119.019	3.769	5.698	3.640	11.844	7.387	0	0	0
<b>Gesamtsumme</b>		<b>166.933</b>	<b>8.497</b>	<b>9.178</b>	<b>9.133</b>	<b>16.535</b>	<b>12.333</b>	<b>0</b>	<b>0</b>	<b>0</b>

## Investitionsprogramm 2026: Ausgabe (in TEUR)

Bezeichnung des Vorhabens		bisher bereitg. bis 2024	2025	2026	2027	2028	2029	Folge- jahre	Gesamt- ausgabe bedarf	Anteil Dritter
<b>0</b>	<b>Allgemeine Verwaltung</b>									
<b>02000</b>	<b>Allgemeine Verwaltung / Organisation</b>									
93400	Erwerb von immateriellen Vermögensgegenständen des Anlagevermögens Hardware / Software	2	2	2	2	2	2	0	0	0
93510	Bürotechnik	243	3	3	3	2	2	0	0	0
95010	Telefonverkabelung	264	2	1	1	1	1	0	0	0
<b>06000</b>	<b>Rathaus und Nebengebäude</b>									
93500	Erwerb von beweglichen Sachen des Anlagevermögens	0	412	0	0	0	0	0	0	0
95000	Rekonstruktion Rathaus	8.064	46	20	75	0	500	0	0	0
95020	Baumaßnahmen Westernhagenplatz 5	0	0	20	0	0	0	0	0	0
95030	Baumaßnahmen Marienstraße 2	0	0	36	29	0	0	0	0	0
<b>06600</b>	<b>EDV</b>									
93400	Erwerb von immateriellen Vermögensgegenständen des Anlagevermögens Rechentechnik / Hardware	77	50	50	50	50	50	0	0	0
93410	Erwerb von immateriellen Vermögensgegenständen des Anlagevermögens Anwenderprogramme und dgl. / Software	131	91	50	50	50	50	0	0	0
98200	Zuweisungen und Zuschüsse für Investitionen an LRA / Kooperation Digitalisierung	50	22	20	20	20	20	0	0	0
	<b>Summe Einzelplan</b>	<b>8.831</b>	<b>628</b>	<b>202</b>	<b>230</b>	<b>125</b>	<b>625</b>	<b>0</b>	<b>0</b>	<b>0</b>

## Investitionsprogramm 2026: Ausgabe (in TEUR)

Bezeichnung des Vorhabens		bisher bereitg. bis 2024	2025	2026	2027	2028	2029	Folge- jahre	Gesamt- ausgabe bedarf	Anteil Dritter
<b>1</b>	<b>Öffentliche Sicherheit und Ordnung</b>									
<b>11100</b>	<b>Allgemeine Ordnungsbehörde</b>									
93503	Erwerb von Sachen des Anlagevermögens Vorsteuer 19 %	0	6	3	6	6	6	0	0	0
<b>12020</b>	<b>Deponie Reinsdorf</b>									
95000	Baumaßnahmen	17	0	0	230	0	0	0	0	0
<b>13000</b>	<b>Brand- und Katastrophenschutz</b>									
93510	Löschfahrzeuge	3.065	356	4	630	480	300	0	0	0
93520	Erwerb von beweglichen Sachen des Anlagevermögens	517	65	42	100	50	40	0	0	0
95000	Baumaßnahmen Feuerwehrgebäude Weberstraße	3.542	20	0	0	0	0	0	0	0
95030	Baumaßnahmen Ortsteilfeuerwehr Hohndorf	305	0	0	20	0	0	0	0	0
95060	Baumaßnahmen Neubau Feuerwahrstützpunkt	0	0	0	0	0	682	0	0	0
	<b>Summe Einzelplan</b>	<b>7.446</b>	<b>447</b>	<b>49</b>	<b>986</b>	<b>536</b>	<b>1.028</b>	<b>0</b>	<b>0</b>	<b>0</b>

## Investitionsprogramm 2026: Ausgabe (in TEUR)

Bezeichnung des Vorhabens		bisher bereitg. bis 2024	2025	2026	2027	2028	2029	Folge- jahre	Gesamt- ausgabe bedarf	Anteil Dritter
<b>3</b>	<b>Wissenschaft, Forschung, Kulturpflege, Naturschutz</b>									
<b>32040</b>	<b>Mausoleum Waldhaus</b>									
95000	Baumaßnahmen	48	0	0	15	0	0	0	0	0
<b>32100</b>	<b>"Museen der Schloss- und Residenzstadt Greiz"</b>									
93500	Erwerb von beweglichen Sachen des Anlagevermögens	115	0	5	0	0	0	0	0	0
<b>33100</b>	<b>"Vogtlandhalle Greiz"</b>									
93500	Erwerb von beweglichen Sachen des Anlagevermögens	186	20	20	71	30	30	0	0	0
<b>35210</b>	<b>Bibliothek</b>									
93500	Erwerb von beweglichen Sachen des Anlagevermögens	101	3	0	0	0	0	0	0	0
95000	Baumaßnahmen	0	0	5	0	0	0	0	0	0
<b>36300</b>	<b>Oberes Schloss</b>									
95001	Baumaßnahmen Haus 7a / Fürstensäle	5.372	43	0	71	0	0	0	0	0
95004	Baumaßnahmen Haus Nr. 3	678	99	45	0	0	0	0	0	0
95005	Baumaßnahmen Haus Nr. 8 FR	2.055	0	0	381	3.578	2.354	0	0	0
95009	Baumaßnahmen Haus Nr. 5	0	0	0	35	0	300	0	0	0
<b>36301</b>	<b>Oberes Schloss - Außenanlagen</b>									
95000	Baumaßnahmen - Stützmauer Schanzengarten	33	0	0	900	0	0	0	0	0
95030	Baumaßnahmen unterer Schanzengarten	0	0	0	15	60	0	0	0	0
<b>36600</b>	<b>Unteres Schloss</b>									
94020	Planungsleistungen	131	50	0	50	0	0	0	0	0
95000	Baumaßnahmen Schlossinnenbereich	2.414	0	0	0	292	0	0	0	0
95030	Baumaßnahmen	87	65	55	60	0	0	0	0	0
	<b>Summe Einzelplan</b>	<b>11.221</b>	<b>280</b>	<b>130</b>	<b>1.598</b>	<b>3.960</b>	<b>2.684</b>	<b>0</b>	<b>0</b>	<b>0</b>

## Investitionsprogramm 2026: Ausgabe (in TEUR)

Bezeichnung des Vorhabens		bisher bereitg. bis 2024	2025	2026	2027	2028	2029	Folgejahre	Gesamtausgabe bedarf	Anteil Dritter
<b>4</b>	<b>Soziale Sicherung</b>									
<b>46002</b>	<b>Spielplätze</b>									
93500	Erwerb von beweglichen Sachen des Anlagevermögens	346	25	10	10	10	10	0	0	0
95000	Baumaßnahmen	129	1	1	1	1	1	0	0	0
<b>46412</b>	<b>Kita "Freundschaft"</b>									
93500	Erwerb von beweglichen Sachen des Anlagevermögens	122	3	0	0	100	1	0	0	0
95020	Baumaßnahmen (Bildungsinfrastruktur)	1.669	733	1.970	146	0	0	0	0	0
<b>46414</b>	<b>Kita "Gommlaer Waldwichtel"</b>									
93500	Erwerb von beweglichen Sachen des Anlagevermögens	79	3	3	3	3	3	0	0	0
<b>46416</b>	<b>Kita "Kunterbunt"</b>									
93500	Erwerb von beweglichen Sachen des Anlagevermögens	100	25	2	3	3	3	0	0	0
95000	Baumaßnahmen	317	0	0	31	0	244	0	0	0
<b>46418</b>	<b>Kita "Spatzennest"</b>									
93500	Erwerb von beweglichen Sachen des Anlagevermögens	68	4	2	2	2	2	0	0	0
95000	Baumaßnahmen	160	0	0	5	0	185	0	0	0
<b>46431</b>	<b>Kita "Juri Gagarin"</b>									
93500	Erwerb von beweglichen Sachen des Anlagevermögens	253	12	6	3	3	3	0	0	0
95020	Baumaßnahmen (Bildungsinfrastruktur)	108	190	60	0	0	0	0	0	0
<b>46434</b>	<b>Kita "Geschwister Scholl"</b>									
93500	Erwerb von beweglichen Sachen des Anlagevermögens	110	3	3	3	3	3	0	0	0
95000	Baumaßnahmen	603	30	0	30	80	190	0	0	0
<b>46435</b>	<b>Kita Neumühle</b>									
93500	Erwerb von beweglichen Sachen des Anlagevermögens	12	3	0	2	2	2	0	0	0
95000	Baumaßnahmen	8	79	0	20	136	0	0	0	0
<b>46436</b>	<b>Kita "Kleeblatt"</b>									
93500	Erwerb von beweglichen Sachen des Anlagevermögens	18	2	2	2	2	2	0	0	0
95000	Baumaßnahmen	22	0	2	10	10	0	0	0	0

## Investitionsprogramm 2026: Ausgabe (in TEUR)

Bezeichnung des Vorhabens		bisher bereitg. bis 2024	2025	2026	2027	2028	2029	Folge- jahre	Gesamt- ausgabe bedarf	Anteil Dritter
<b>46437</b>	<b>Kita "Am Froschteich"</b>									
93500	Erwerb von beweglichen Sachen des Anlagevermögens	22	3	3	3	3	3	0	0	0
95000	Baumaßnahmen	56	0	0	30	0	136	0	0	0
<b>46438</b>	<b>Kita "Am Sommerbad"</b>									
93500	Erwerb von beweglichen Sachen des Anlagevermögens	101	3	2	2	2	2	0	0	0
95000	Baumaßnahmen	595	0	5	0	145	0	0	0	0
<b>46439</b>	<b>Kita "Reinsdorfer Zwergenscheune"</b>									
93500	Erwerb von beweglichen Sachen des Anlagevermögens	57	4	2	2	1	1	0	0	0
95000	Baumaßnahmen	354	420	0	20	420	0	0	0	0
	<b>Summe Einzelplan</b>	<b>5.310</b>	<b>1.540</b>	<b>2.071</b>	<b>324</b>	<b>923</b>	<b>788</b>	<b>0</b>	<b>0</b>	<b>0</b>
<b>5</b>	<b>Gesundheit, Sport, Erholung</b>									
<b>55000</b>	<b>Förderung des Sports</b>									
98800	Zuschüsse / Sportförderung	118	1	1	1	1	1	0	0	0
<b>57000</b>	<b>Bäderkomplex VmHH: Schwimmhalle</b>									
98500	Zuweisungen und Zuschüsse für Investitionen an kommunale Sonderrechnungen	63	966	625	2.511	2.511	2.511	0	0	0
<b>58000</b>	<b>Grünanlagen</b>									
95000	Baumaßnahmen	24	5	5	5	5	5	0	0	0
96020	Ersatzpflanzungen	629	5	30	20	20	20	0	0	0
<b>58100</b>	<b>"Tiergehege der Stadt Greiz"</b>									
93500	Erwerb von Sachen des Anlagevermögens	50	2	5	5	5	5	0	0	0
95000	Baumaßnahmen	154	21	18	20	20	20	0	0	0
<b>59000</b>	<b>Wanderwege</b>									
95000	Baumaßnahmen	132	1	1	1	1	1	0	0	0
<b>59010</b>	<b>Wanderweg "Köhlersteig" FR</b>									
95000	Baumaßnahmen	0	33	0	0	0	0	0	0	0
	<b>Summe Einzelplan</b>	<b>1.170</b>	<b>1.034</b>	<b>685</b>	<b>2.563</b>	<b>2.563</b>	<b>2.563</b>	<b>0</b>	<b>0</b>	<b>0</b>

## Investitionsprogramm 2026: Ausgabe (in TEUR)

Bezeichnung des Vorhabens		bisher bereitg. bis 2024	2025	2026	2027	2028	2029	Folgejahre	Gesamtausgabe bedarf	Anteil Dritter
<b>6</b>	<b>Bau- und Wohnungswesen, Verkehr</b>									
<b>61502</b>	<b>Ordnungsmaßnahmen</b>									
96000	Abbruchleistungen	2.273	50	50	50	50	50	0	0	0
96001	Sicherung und Freiflächengestaltung nach Abbruch	906	150	150	150	150	150	0	0	0
<b>61503</b>	<b>Planungs- und Entwicklungsmaßnahmen</b>									
94010	Sonstige Planungsleistungen	443	6	41	51	0	0	0	0	0
<b>61505</b>	<b>Private Maßnahmen</b>									
98810	Förderung privater Sanierungsmaßnahmen	3.551	163	45	0	0	0	0	0	0
98820	Zuweisungen und Zuschüsse für Investitionen an übrige Bereiche (Private Ordnungsmaßnahmen)	0	443	75	199	0	0	0	0	0
<b>61506</b>	<b>Kommunale Maßnahmen</b>									
95010	Sanierungsträgerhonorar	1.277	65	65	75	75	0	0	0	0
98100	Zuweisungen und Zuschüsse für Investitionen an Land (Rückzahlungen)	1	3	0	0	0	0	0	0	0
<b>61510</b>	<b>Dorferneuerung</b>									
94050	Planungsleistungen für private Antragsteller (GEK)	11	6	6	0	0	0	0	0	0
<b>61521</b>	<b>Stadtumbau Ost / Rückbau</b>									
98500	Zuweisungen und Zuschüsse für Investitionen an kommunale Sonderrechnungen	279	0	0	355	0	0	0	0	0
98810	Zuweisungen und Zuschüsse für Investitionen an private Bauherren	598	516	222	315	0	0	0	0	0
<b>61523</b>	<b>Sicherungsmaßnahmen</b>									
98800	Zuweisungen und Zuschüsse für Investitionen an übrige Bereiche	2.311	120	315	253	350	250	0	0	0
<b>61525</b>	<b>Städtebauliche Sanierungs- und Entwicklungsmaßnahmen - Problemimmobilien</b>									
95000	Baumaßnahmen	0	10	0	0	0	0	0	0	0
<b>62207</b>	<b>Wohngebäude Oberes Schloss</b>									
95001	Baumaßnahmen Dachsanierung	2.382	0	0	0	560	0	0	0	0
<b>63001</b>	<b>Planungsleistungen Gemeindestraßen</b>									
94020	Planungsleistungen Straßen	458	1	75	94	94	94	0	0	0
94023	Planungsleistungen Stützmauern	251	5	60	100	100	100	0	0	0

## Investitionsprogramm 2026: Ausgabe (in TEUR)

Bezeichnung des Vorhabens		bisher bereitg. bis 2024	2025	2026	2027	2028	2029	Folge- jahre	Gesamt- ausgabe bedarf	Anteil Dritter
<b>63001</b>	<b>Planungsleistungen Gemeindestraßen</b>									
94025	Planungsleistungen Ingenieurbauwerke LP 9	29	6	6	6	6	6	0	0	0
<b>63006</b>	<b>Sonstige Maßnahmen / Gemeindestraßen</b>									
96050	Neubau Straßeneinläufe	488	30	45	30	30	30	0	0	0
96080	Vermögenswirksame Straßenunterhaltung	7.422	431	200	550	550	500	0	0	0
96085	Maßnahmen mit Versorgungsträgern	878	196	200	200	200	200	0	0	0
96090	Beschilderung laut StVO	679	5	8	10	10	10	0	0	0
<b>63026</b>	<b>Aufgang Irchwitz / Knoten Beethovenstraße</b>									
96000	Tiefbaumaßnahmen	155	0	2.450	0	0	0	0	0	0
<b>63044</b>	<b>Eisenbahnübergang Glohdenhammer</b>									
96000	Tiefbaumaßnahmen	0	0	0	20	0	80	0	0	0
<b>63066</b>	<b>Zuwegung zum Oberen Schloss</b>									
96010	Baumaßnahmen Vorderer Schloßaufgang	50	0	0	0	150	0	0	0	0
<b>63078</b>	<b>Am Mühlberg</b>									
96020	Baumaßnahmen	9	0	60	240	0	0	0	0	0
<b>63106</b>	<b>Tannendorferbrücke</b>									
96000	Baumaßnahmen	179	28	52	32	3.560	0	0	0	0
<b>63133</b>	<b>Brücke Weiße Elster / Zufahrt Bretmühle</b>									
96000	Baumaßnahmen	128	0	0	140	1.660	0	0	0	0
<b>63301</b>	<b>Stützmauer Obere / Untere Silberstraße</b>									
95000	Baumaßnahmen Obere Silberstraße zur Unteren Silberstraße	180	0	0	117	0	2.050	0	0	0
95010	Baumaßnahmen Obere Silberstraße zum Wohnweg	91	0	0	0	631	0	0	0	0
<b>63311</b>	<b>Stützmauer Wichmannstraße</b>									
95000	Baumaßnahmen	56	0	20	0	120	1.360	0	0	0
<b>66006</b>	<b>L 2344 - Straßenbegleitende Gehbahn - OD Neumühle</b>									
96000	Baumaßnahmen	52	0	25	345	0	0	0	0	0
96010	Baumaßnahmen Bahnübergang Glohdenhammer	20	0	0	80	0	0	0	0	0
<b>66007</b>	<b>L 1085 - Straßenbegleitende Gehbahn - OD Neumühle</b>									
96000	Baumaßnahmen	0	0	25	185	0	0	0	0	0

## Investitionsprogramm 2026: Ausgabe (in TEUR)

Bezeichnung des Vorhabens		bisher bereitg. bis 2024	2025	2026	2027	2028	2029	Folgejahre	Gesamtausgabe bedarf	Anteil Dritter
<b>67000</b>	<b>Straßenbeleuchtung</b>									
93500	Erwerb von beweglichen Sachen des Anlagevermögens	63	0	3	5	5	5	0	0	0
93510	Erwerb von beweglichen Sachen des Anlagevermögens (Weihnachtsbeleuchtung) FR	131	0	1	6	6	6	0	0	0
95000	Umbau von Schaltkästen	183	5	6	10	10	10	0	0	0
95010	Kosten für Vermögensschäden	223	15	15	20	20	20	0	0	0
96000	Reko Straßenbeleuchtung	3.449	220	230	260	380	230	0	0	0
<b>67510</b>	<b>Straßenwinterdienst</b>									
93500	Erwerb von beweglichen Sachen des Anlagevermögens	859	20	25	60	40	40	0	0	0
<b>69010</b>	<b>Dorfteiche, Wasserläufe, Wehranlagen</b>									
95000	Baumaßnahmen Dorfteiche	544	350	937	0	0	0	0	0	0
<b>69016</b>	<b>Wiederaufbaumaßnahmen Aubach</b>									
96003	Baumaßnahmen von Sommerbad bis Brücke Oßwaldstraße (Nr. 05 Aufbauhilfeprogramm)	2.153	29	0	0	0	0	0	0	0
96007	Baumaßnahmen von Brücke Genossenschaftsstraße bis Brücke Brauereistraße (Nr. 08 Aufbauhilfeprogramm)	2.199	17	0	0	0	0	0	0	0
96008	Baumaßnahmen von Brücke Brauereistraße bis Ausbauende (Nr. 07 Aufbauhilfeprogramm)	2.297	6	0	0	0	0	0	0	0
96012	Baumaßnahmen von Hirschteich bis Einmündung Schönfeldbach (Nr. 4.2. Aufbauhilfeprogramm)	2.435	41	0	0	0	0	0	0	0
	<b>Summe Einzelplan</b>	<b>39.690</b>	<b>2.938</b>	<b>5.411</b>	<b>3.958</b>	<b>8.757</b>	<b>5.191</b>	<b>0</b>	<b>0</b>	<b>0</b>

## Investitionsprogramm 2026: Ausgabe (in TEUR)

Bezeichnung des Vorhabens		bisher bereitg. bis 2024	2025	2026	2027	2028	2029	Folge- jahre	Gesamt- ausgabe bedarf	Anteil Dritter
<b>7</b>	<b>Öffentliche Einrichtungen, Wirtschaftsförderung</b>									
<b>70030</b>	<b>TAWEG</b>									
98300	Zuweisungen und Zuschüsse für Investitionen - Zweckverband TAWEG	5.542	180	100	100	100	140	0	0	0
<b>75000</b>	<b>Friedhöfe</b>									
93500	Erwerb von Sachen des Anlagevermögens	142	2	4	2	90	2	0	0	0
95000	Restaurierung Trauerhalle	333	20	45	10	30	30	0	0	0
95001	Baumaßnahmen Neuer Friedhof Stützmauern	198	20	18	40	40	40	0	0	0
96000	Baumaßnahmen städtische Friedhöfe Wege, Treppen, Geländer, etc.	260	10	10	30	30	30	0	0	0
<b>76002</b>	<b>"Bürgerhaus" Cossengrün, Dorfgemeinschaftshaus Pansdorf</b>									
95000	Baumaßnahmen	0	20	0	0	0	0	0	0	0
<b>77100</b>	<b>Bauhof</b>									
93500	Erwerb von beweglichen Sachen des Anlagevermögens	1.473	150	150	420	345	250	0	0	0
<b>79000</b>	<b>Tourist-Information</b>									
93500	Erwerb von beweglichen Sachen des Anlagevermögens	82	0	5	0	0	0	0	0	0
<b>79110</b>	<b>Gewerbegebiet ehemalige Plasttechnik</b>									
93200	Erwerb von Grundstücken	92	0	0	0	0	0	0	0	0
95000	Baumaßnahmen	7.470	600	0	0	0	0	0	0	0
	<b>Summe Einzelplan</b>	<b>15.592</b>	<b>1.002</b>	<b>332</b>	<b>602</b>	<b>635</b>	<b>492</b>	<b>0</b>	<b>0</b>	<b>0</b>

## Investitionsprogramm 2026: Ausgabe (in TEUR)

Bezeichnung des Vorhabens		bisher bereitg. bis 2024	2025	2026	2027	2028	2029	Folge- jahre	Gesamt- ausgabe bedarf	Anteil Dritter
<b>8</b>	<b>Wirtschaftliche Unternehmen, Allgemeines Grund- und Sondervermögen</b>									
<b>82100</b>	<b>Buswartehallen 64 stadteigene Buswartehallen</b>									
95000	Baumaßnahmen	451	15	15	15	15	15	0	0	0
<b>88030</b>	<b>Stadteigene Grundstücke und Gebäude</b>									
95000	Baumaßnahmen / Ortsteile	4	40	0	0	0	0	0	0	0
<b>88040</b>	<b>Altbrachen</b>									
93200	Erwerb von Grundstücken	77	0	5	5	5	5	0	0	0
95000	Baumaßnahmen Greika VI/1 Gebäude	7.167	0	0	0	600	0	0	0	0
98500	Zuweisungen und Zuschüsse für Investitionen an kommunale Sonderrechnungen ehem. "Thüringer Hof"	271	300	0	0	0	0	0	0	0
<b>88200</b>	<b>Gemeindevermögen</b>									
93210	Erwerb von Grundstücken	4.340	62	50	40	30	30	0	0	0
94020	Vermessungen städtischer Grundstücke	407	15	20	10	10	10	0	0	0
98300	Zuweisungen und Zuschüsse für Investitionen an Zweckverbände und dgl.	14	0	1	1	1	1	0	0	0
99100	Ablösung von Dauerlasten	221	0	0	0	0	0	0	0	0
	<b>Summe Einzelplan</b>	<b>12.953</b>	<b>433</b>	<b>91</b>	<b>71</b>	<b>661</b>	<b>61</b>	<b>0</b>	<b>0</b>	<b>0</b>
<b>9</b>	<b>Allgemeine Finanzwirtschaft</b>									
<b>91000</b>	<b>Rücklagen</b>									
91020	Zuführung zur allgemeinen Rücklage sanierungsbedingte Einnahmen	4.948	23	22	22	22	22	0	0	0
91030	Zuführung zur allgemeinen Rücklage sanierungsbedingte Einnahmen - Ausgleichsbeträge	153	10	10	0	0	0	0	0	0
<b>91190</b>	<b>Kredite - Umschuldungen</b>									
97709	Tilgung von Krediten an Kreditinstitute Umschuldungen	0	2.141	0	0	1.263	643	0	0	0
<b>91200</b>	<b>Schuldendienst</b>									
97780	Tilgung von Krediten an Kreditinstitute	14.896	764	629	631	619	846	0	0	0
97790	Tilgung von Krediten - außerordentlich	4.744	0	68	0	0	0	0	0	0
	<b>Summe Einzelplan</b>	<b>24.741</b>	<b>2.939</b>	<b>729</b>	<b>653</b>	<b>1.903</b>	<b>1.511</b>	<b>0</b>	<b>0</b>	<b>0</b>

## Investitionsprogramm 2026: Ausgabe (in TEUR)

Bezeichnung des Vorhabens		bisher bereitg. bis 2024	2025	2026	2027	2028	2029	Folge- jahre	Gesamt- ausgabe bedarf	Anteil Dritter
Einzelplan	0	8.831	628	202	230	125	625	0	0	0
Einzelplan	1	7.446	447	49	986	536	1.028	0	0	0
Einzelplan	3	11.221	280	130	1.598	3.960	2.684	0	0	0
Einzelplan	4	5.310	1.540	2.071	324	923	788	0	0	0
Einzelplan	5	1.170	1.034	685	2.563	2.563	2.563	0	0	0
Einzelplan	6	39.690	2.938	5.411	3.958	8.757	5.191	0	0	0
Einzelplan	7	15.592	1.002	332	602	635	492	0	0	0
Einzelplan	8	12.953	433	91	71	661	61	0	0	0
Einzelplan	9	24.741	2.939	729	653	1.903	1.511	0	0	0
<b>Gesamtsumme</b>		<b>126.955</b>	<b>11.241</b>	<b>9.699</b>	<b>10.983</b>	<b>20.062</b>	<b>14.941</b>	<b>0</b>	<b>0</b>	<b>0</b>

## **ÜBERSICHTEN**

*Stand der Schulden*

*Stand der Rücklagen*

*Verpflichtungsermächtigungen*

## Übersicht

### über den voraussichtlichen Stand der Schulden - Angaben in 1.000 € -

**2 0 2 6**

Art	voraussichtlich				
	Stand zu Beginn des Vorjahres 01.01.2025	Stand zu Beginn des Haushaltsjahres 01.01.2026	Zugang	Abgang	Stand nach Ablauf des Haushaltsjahres 31.12.26
1. Schulden aus Krediten von/vom					
1.1 Bund, LAF, ERP-Sondervermögen					
1.2 Land					
1.3 Gemeinden und Gemeindeverbänden					
1.4 Zweckverbänden u. dgl.					
1.5 sonstigen öffentlichen Bereich					
1.6 Kreditmarkt (ohne Umschuldung)	7.482	6.718		696	6.022
1.6.1 Kreditaufnahme mit Kapitaldienstfinanzierung nach dem ThürKIpG			1.963		1.963
<b>Summe 1</b>	<b>7.482</b>	<b>6.718</b>	<b>1.963</b>	<b>696</b>	<b>7.985</b>
2. Schulden aus Vorgängen, die Kreditaufnahmen wirtschaftlich gleichkommen					
2.1 Leasing					
2.2 Restkaufpreise					
2.3 Sonstige					
<b>Summe 2</b>					
Nachrichtlich:					
3.1 Innere Darlehen aus Sonderrücklagen					
3.2 Innere Darlehen von Sondervermögen ohne Sonderrechnung					
3.3 Äußere Kassenkredite					
4. Schulden der Sondervermögen mit Sonderrechnung					
4.1 Aus Krediten					
4.2 Aus Vorgängen, die Kreditaufnahmen wirtschaftlich gleichkommen					
5. Bürgschaften					
	Zahlungen im Vorjahr	Voraussichtl. Zahlungen im Haushaltsjahr			
6. Belastungen aus Rechtsgeschäften, die Kreditaufnahmen wirtschaftlich gleichkommen					

# Übersicht

## über den voraussichtlichen Stand der Rücklagen - Angaben in 1.000 € -

**2 0 2 6**

Art	voraussichtlich		
	Stand zu Beginn des Vorjahres 01.01.2025	Stand zu Beginn des Haushaltsjahres 01.01.2026	Stand am Ende des Haushaltsjahres 31.12.2026
<b>1. Allgemeine Rücklage insgesamt</b>	5.641	3.316	1.603
dav.: Zweckgebundene Einnahmen			
- sanierungsbedingte Einnahmen	231	71	103
- Maßnahmen Neumühle	313	270	192
- Städtebauförderdarlehen	958	587	542
<b>verfügbare allg. Rücklage</b>	<b>4.139</b>	<b>2.388</b>	<b>766</b>
<b>2. Sonderrücklagen</b>			
2.1 Instandhaltungsrücklage	0	0	0
2.2 Sonderrücklage	0	0	0

Nachrichtlich:

Ausgaben des Verwaltungshaushaltes der letzten 3 Jahre

2023	35.613.700 €
2024	39.252.106 €
2025	39.971.712 €

Durchschnitt der letzten 3 Jahre: 38.279.172 €

Hiervon zwei von Hundert

Mindestbestand: 765.583 €

## Übersicht

### über die aus Verpflichtungsermächtigungen voraussichtlich fällig werdenden Ausgaben

Verpflichtungsermächtigungen im Haushaltsplan des Jahres: <b>- Stadt Greiz-</b>	Voraussichtlich fällige Ausgaben - in 1.000 € -					
	Gesamt	2026	2027	2028	2029	2030
	es werden keine Verpflichtungsermächtigungen festgesetzt					
<b>Summe:</b>						
<b>Nachrichtlich</b> im Finanzplan vorgesehene Kreditaufnahmen (ohne Umschuldungen) - davon bei der TAB im Rahmen des kommunalen Investitions- programmes 2026 - 2029		1.963	1.559	10.027	5.697	
		1.963	1.308	1.308	654	

## ***ANLAGE***

*gemäß § 2 (2) Pkt. 4 ThürGemHV*

## **Übersicht über die Wirtschaftslage und voraussichtliche Entwicklung der Greizer Gemeinnützigen Wohnungsgesellschaft mbH**

Die Gewinn- und Verlustrechnung 2024 weist einen Jahresüberschuss in Höhe von 121 TEUR (Plan 42 TEUR) aus.

Die Betriebsleistung erhöhte sich zum Vorjahr um 47 TEUR auf 4.917 TEUR. Hier liegen die wesentlichen Ursachen in der Erhöhung der Umsatzerlöse gegenüber dem Vorjahr aus den Umlagen. Das Betriebsergebnis (24 TEUR) liegt um 447 TEUR unter dem des Vorjahres. Dies begründet sich vor allem aus dem erhöhten Aufwand für bezogene Lieferungen und Leistungen aus der Hausbewirtschaftung. Im Rahmen der Bestandspflege wurden im Geschäftsjahr 2024 für Instandsetzungs-, Instandhaltungs- und Modernisierungsleistungen sowie für Rückbau 1.044 TEUR ausgegeben. Hiervon entfielen 762 TEUR auf Instandsetzungsarbeiten und 182 TEUR auf Kleinreparaturen. Weitere 100 TEUR wurden für die Abbruchmaßnahme Südstraße 4 zurückgestellt.

Das Anlagevermögen ist vollständig durch Eigenkapital, Sonderposten für Investitionszuschüsse und lang- und mittelfristiges Fremdkapital gedeckt. Die Eigenkapitalquote erhöhte sich marginal auf 80 %. Die Liquidität war während des gesamten Geschäftsjahres 2024 jederzeit gewährleistet.

Für das Geschäftsjahr 2025 rechnen wir mit einem leicht negativen Ergebnis. Die Umsatzerlöse werden leicht über dem Vorjahreswert (4.735 TEUR) liegen.

Der Schwerpunkt lag 2025 neben den üblichen Instandhaltungs-, Instandsetzungs- und Modernisierungsmaßnahmen beim Rückbau des Objektes Südstraße 4. Auf Grund dessen erarbeiten wir bis Jahresende ein Energie- und Wärmekonzept der Objekte in der Südstraße, Rosa-Luxemburg-Straße und Rudolf-Breitscheid-Straße unter Berücksichtigung von Fördermöglichkeiten und der nachhaltigen Aufwertung des Bestandes. Die Erneuerung der Elektrosteeigeleitungen in der Dr.-Otto-Nuschke-Straße wird bis Jahresende abgeschlossen sein. Des Weiteren wurde in der Kinopassage die Erneuerung der Klimasteuerung abgeschlossen. Im nächsten Schritt erfolgt hier die Optimierung der Heizungs- und Lüftungsanlage.

Das Ergebnis der Gewinn- und Verlustrechnung 2025 der „UT 99 Betreibergesellschaft mbH“ wird voraussichtlich einen vergleichbaren Fehlbetrag wie im Vorjahr (- 122 TEUR) ausweisen. Durch den bestehenden Beherrschungs- und Ergebnisabführungsvertrag wird der Jahresfehlbetrag von der Greizer Gemeinnützigen Wohnungsgesellschaft mbH übernommen.

Die sinkende Bevölkerungszahl und die Alterung der Gesellschaft beeinflussen die Nachfrage nach Wohnraum nachhaltig. Dies stellt uns vor die Herausforderung, unser Immobilienportfolio zukunftsorientiert auszurichten und den Bedürfnissen älterer Bewohner gerecht zu werden. Dabei gilt es, sowohl den Erhalt als auch die Anpassung unserer Bestände an diese veränderten Wohnanforderungen sorgfältig zu planen, um langfristig wettbewerbsfähig zu bleiben.

Auch die angespannte Marktlage in einzelnen Branchen der Bauwirtschaft und die damit verbundenen begrenzten Kapazitäten der Baufirmen verursachen Verzögerungen bei der Umsetzung bereits geplanter Projekte. Zudem belasten die steigenden Preise für Materialien, Technik und Dienstleistungen zusätzlich. Insgesamt jedoch bleibt die Umsetzung unserer notwendigen Modernisierungs- und Sanierungsprojekte möglich, wenn auch mit erhöhter Aufmerksamkeit für Marktveränderungen und Ressourceneinsatz sowie sorgfältiger Kostenkontrolle und dem Einsatz externer regionaler Ingenieurbüros für Planung und fachspezifischer Begleitung der Maßnahmen.

Die Planung für das Geschäftsjahr 2026 ist noch nicht vollständig abgeschlossen. Es ist jedoch vorgesehen, Instandhaltungs-, Instandsetzungs- und Modernisierungsmaßnahmen in ähnlichen Umfang wie in den Vorjahren durchzuführen. Zu den wesentlichsten Maßnahmen zählen die Giebelsanierungen an den Objekten Südstraße 4a und 5, Erneuerung der Hauseingänge (Haustüren, Briefkastenanlagen, Eingangstreppe) in der Dr.-Otto-Nuschke-Straße 30 – 34a sowie die Erneuerung der Elektrosteigeleitungen in der Georg-Hauptmann-Straße.

Weitere Wohnungsinstandsetzungen und notwendige Reparaturen im Bestand sind eingeplant. Ein Schwerpunkt der kommenden Jahre liegt auf energieeffizienten Modernisierungen, insbesondere beim Austausch und der Umrüstung älterer Heizungsanlagen unter Einbeziehung erneuerbarer Energien. Diese Maßnahmen erfolgen in enger Abstimmung mit der Energieversorgung Greiz und im Rahmen der kommunalen Wärmeplanung sowie unter Berücksichtigung möglicher Fördermöglichkeiten.

Für die kommenden Jahre werden stabile wirtschaftliche Verhältnisse erwartet. Die Umsatzerlöse dürften sich auf leicht höherem Niveau als in den Vorjahren bewegen. Im Ergebnis wird ein ausgeglichenes bis gering positives Jahresergebnis angestrebt.

Die Vermögens-, Finanz- und Ertragslage der Gesellschaft bleibt auch im Geschäftsjahr 2026 solide und stabil.

Greiz, den 3. November 2025



Mandy Gläser  
Geschäftsführerin

## **Übersicht über die Wirtschaftslage und voraussichtliche Entwicklung der Greizer Freizeit- und Dienstleistungs-GmbH & Co KG**

Das Ergebnis der Gewinn- und Verlustrechnung weist für 2024 einen Jahresgewinn in Höhe von 210 TEUR aus. Wesentlichen Anteil daran hatte die Gewinnausschüttung der Energieversorgung Greiz GmbH in Höhe von 977 TEUR (Vj. 781 TEUR), die ertragswirksam vereinnahmt wurden.

Die Liquidität war 2024 durchgängig gewährleistet, insbesondere durch die vorgenannte Ausschüttung. Das kurzfristige Fremdkapital von 6.497 TEUR wird vollständig durch das kurzfristige Umlaufvermögen 7.431 TEUR gedeckt.

Nach wie vor ist die Vermögensstruktur auf der Aktiv-Seite geprägt durch das Anlagevermögen in Höhe von 27.632 TEUR. Dies entspricht rund 79 % der Bilanzsumme. Die Sonderposten für Investitionszuschüsse erhöhten sich gegenüber dem Vorjahr um 200 TEUR auf 5.979 TEUR. Die Zuführungen betreffen anteilige Zuschüsse für die Baumaßnahmen im Bäderkomplex.

Im Umlaufvermögen sind insbesondere die Vorräte in Höhe von 800 TEUR zu nennen. Diese umfassen noch nicht abgerechnete Betriebs- und Heizkosten aus den Bereichen Wohnungswirtschaft (383 TEUR) und Vogtlandhalle (412 TEUR). Die Forderungen und sonstigen Vermögensgegenstände belaufen sich auf 1.134 TEUR, darunter Forderungen gegenüber der Stadt Greiz aus ausstehenden Fördermitteln für den Bäderkomplex in Höhe von 968 TEUR.

Das Eigenkapital beträgt zum Stichtag 20.819 TEUR und liegt leicht unter dem Vorjahreswert. Ursache ist die Umbuchung des Saldos auf dem variablen Kapitalkonto auf ein neu angelegtes Darlehenskonto der Kommanditistin. Entsprechend haben sich die Verbindlichkeiten gegenüber dem Gesellschafter auf 7.082 TEUR erhöht. Die Sonstigen Rückstellungen reduzierten sich um 470 TEUR auf 29 TEUR, im Wesentlichen bedingt durch die Auflösung der Drohverlustrückstellung für die Vogtlandhalle (467 TEUR).

Die in den Vorjahren für Sanierungsmaßnahmen der Wohnungswirtschaft aufgenommenen Bankkredite konnten planmäßig vollständig getilgt werden.

Für das Geschäftsjahr 2025 wird ein leicht positives Ergebnis erwartet. Grundlage dafür sind die Gewinnausschüttung der Energieversorgung Greiz GmbH in Höhe von 996 TEUR sowie ein Energiezuschuss des Landes Thüringen für den Bäderkomplex in Höhe von 429 TEUR.

In der Sparte Wohnungswirtschaft standen 2025 neben den laufenden Instandhaltungs- und Instandsetzungsarbeiten im Bestand insbesondere die Arbeiten zur Freiflächengestaltung auf dem Gelände des ehemaligen „Thüringer Hofes“ im Fokus. Witterungsbedingte Verzögerungen im Frühjahr führten zu einem späteren Abschluss der Bepflanzungs- und Aussaatarbeiten als geplant. Mittlerweile ist die Fläche jedoch vollständig hergestellt und bietet als parkähnlich gestalteter Grünbereich mit Sitzmöglichkeiten, klimaangepassten Bäumen und einer hohen Biodiversität einen deutlichen Mehrwert für das Wohnumfeld. Die Pflege der Fläche ist durch einen bis Frühjahr 2027 laufenden Vertrag mit der ausführenden Firma gesichert.

Im Parkhaus besteht aufgrund der veralteten Technik Handlungsbedarf. Nach Prüfung mehrerer Anbieter befindet sich die Gesellschaft derzeit in Gesprächen mit einem Partner, der bereits andere städtische Parkflächen betreut. Dieser stellt die technischen Komponenten (Kassenautomaten) bereit und finanziert sich über nicht bezahlte Gebühren, während die Parkeinnahmen weiterhin von der Gesellschaft vereinnahmt werden. Die Kooperation soll den Betrieb langfristig sichern und den Service für die Nutzer verbessern.

Die Eishalle begrüßte in der Saison 2024/2025 insgesamt 32.172 Gäste, was jedoch einen leichten Rückgang gegenüber dem Vorjahr entspricht. Aufgrund gravierender sicherheitsrelevanter Mängel, insbesondere im Bereich der Elektrotechnik und allgemeiner Betriebssicherheit, wird es in der Saison 2025/2026 keinen Eislaufbetrieb geben.

Im Bäderkomplex hat sich die Personalsituation deutlich verbessert. Durch die Gewinnung einer weiteren Fachkraft kann die Schwimmhalle ab Dezember 2025 wieder uneingeschränkt, auch am Wochenende, geöffnet werden. Damit ist ein wichtiger Schritt für einen stabilen und zuverlässigen Badebetrieb gelungen.

Gleichzeitig bleibt der Sanierungsbedarf hoch. Vorrangig müssen die Becken grundlegend erneuert werden. Darüber hinaus sind weitere Modernisierungen notwendig, insbesondere im Hinblick auf Energieeinsparungen und Betriebseffizienz. Der Fördermittelantrag für die Beckensanierung wurde bereits im Frühjahr 2025 fristgerecht eingereicht. Eine Entscheidung steht jedoch noch aus. Parallel wird gemeinsam mit den begleitenden Ingenieurbüros ein weiterer Förderantrag für den nächsten Bauabschnitt vorbereitet.

Ob das Land Thüringen auch künftig die Bäder unterstützen wird, ist derzeit ungewiss. Umso wichtiger ist es, die geplanten Investitionen konsequent auf eine energetische Sanierung der Gebäudehülle auszurichten, um die Energieverbräuche dauerhaft zu senken und den Standort langfristig sowohl wirtschaftlich als auch gesellschaftlich zu sichern.

Für die Vogtlandhalle ist in den kommenden Jahren mit steigenden Aufwendungen für Instandhaltung und Instandsetzung zu rechnen. Aufgrund des Alters des Gebäudes und der hohen Frequentierung zeigen sich zunehmend Verschleißerscheinungen, die schrittweise behoben werden müssen. Die Maßnahmen werden in enger Abstimmung mit dem Betreiber, der Stadt Greiz, geplant und umgesetzt. Dabei erfolgt die Priorisierung der einzelnen Projekte unter Berücksichtigung der finanziellen Machbarkeit sowie einer gemeinsamen Prioritätenliste.

Ein besonderer Handlungsbedarf besteht beim Austausch der bestehenden Gaswärmepumpen. Gemeinsam mit einem Planungsbüro wird derzeit eine Konzeption zur zukünftigen Wärmeversorgung erarbeitet. Ziel ist es, die Energiekosten nachhaltig zu senken und gleichzeitig mögliche Förderprogramme zu berücksichtigen.

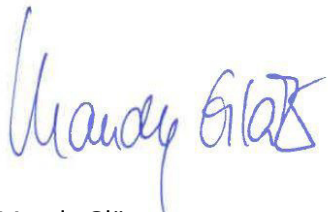
Darüber hinaus wurden bereits erste Gespräche mit einem potenziellen Mietinteressenten geführt, um das Restaurant in der Vogtlandhalle künftig wieder zu beleben. Eine Wiederinbetriebnahme würde nicht nur das Angebot am Standort sinnvoll ergänzen, sondern auch zur Attraktivität und besseren Auslastung der Halle beitragen.

Auch bei der Sporthalle ist in den kommenden Jahren mit steigenden Aufwendungen für Instandhaltung und Instandsetzung zu rechnen. Nach mehreren Jahren mit vergleichsweise geringem Investitionsbedarf machen sich inzwischen auch hier nutzungsbedingte Abnutzungen bemerkbar. Um die Funktionalität und Sicherheit der Halle langfristig zu gewährleisten, werden die erforderlichen Maßnahmen frühzeitig geplant und im Rahmen der finanziellen Möglichkeiten umgesetzt.

Die Organisation und Durchführung der sieben jährlichen Veranstaltungen bleibt eine große Herausforderung. Eine große Schwierigkeit besteht darin, alle anfallenden Kosten, insbesondere für Künstler, Technik, Sicherheit und Dienstleistungen und sonstigen Aufwendungen, mittels Sponsoreneinnahmen größtmöglich zu decken. Die weiter ansteigenden Personalkosten (Anhebung Mindestlohn) verschärfen die Situation in dieser Sparte. Dennoch sind wir bemüht das bisherige Niveau bei den Veranstaltungen zu halten.

Die Planung für das Geschäftsjahr 2026 ist noch nicht vollständig abgeschlossen. Trotz intensiver Bemühungen ist jedoch davon auszugehen, dass zukünftig eher ein negatives Betriebsergebnis erzielt wird. Wir erwarten, dass ein Jahresüberschuss nur bei entsprechenden Erträgen aus der Gewinnausschüttung der Energieversorgung Greiz GmbH entstehen wird.

Greiz, den 3. November 2025



Mandy Gläser  
Geschäftsführerin

## **Übersicht über die Wirtschaftslage und voraussichtliche Entwicklung der Greizer Senioren- und Pflegeheim gGmbH im Planjahr 2026**

Die wirtschaftliche Lage der Gesellschaft ist geordnet und die Zahlungsfähigkeit sichergestellt.

Maßgeblich für eine sichere Erlössituation, die die Personal- und Sachkosten realitätsnah abbildet, ist das konsequente Führen der Pflegesatzverhandlungen in der stationären Langzeitpflege und der Eingliederungshilfe unmittelbar mit dem Auslaufen der jeweiligen Pflegesatzvereinbarung und der Umstand, dass im Zuge dessen nunmehr die Möglichkeit der Geltendmachung eines Risikozuschlages zur Absicherung des Unternehmerrisikos nach § 84 II SGB XI in Höhe von 2,0 % von den Kostenträgern in Thüringen anerkannt wird.

Die Gesamtauslastung der Pflegeheime lag mit durchschnittlich 94,2 % im Geschäftsjahr 2024 leicht unter dem Vorjahresniveau, jedoch im Bereich der üblichen Verwerfungen, wobei im Haus Kolin die Auslastung bei 96,2% lag und im Pflegeheim Anna-Seghers bei 90,6%. Im laufenden Jahr kann bis August 2025 von einer Stabilisierung im Rahmen üblicher Schwankungen ausgegangen werden.

Die Personalaufwendungen stiegen infolge planmäßiger jährlicher Tariflohnsteigerungen und der Anpassung der Zulagen und Zuschläge an tarifliche Rahmenbedingungen.

Zudem hat sich die durchschnittliche Mitarbeiterzahl weiter erhöht und die Personalsituation kann entgegen dem allgemeinen Trend bislang noch als stabil bezeichnet werden.

Spätestens seit dem 30.09.2022 sind alle Pflegeeinrichtungen bundesweit verpflichtet, eine Tariflohnzahlung oder Entlohnung nach dem ortsüblichen Regionaldurchschnitt nachzuweisen, um den Fortbestand des Versorgungsvertrages nicht zu gefährden, so dass es durch diese gesetzliche Tariftreue keine signifikanten Unterschiede mehr in der Bezahlung der Pflegekräfte und damit der Höhe der Personalkosten gibt.

Als kommunaler Träger haben wir uns folgerichtig bereits seit 2018 wieder schrittweise dem TVÖD angeschlossen.

Auch im kommenden Jahr ist durch Tarifanpassungen mit Personalkostensteigerungen zu rechnen.

Inflationsbedingt steigende Sachkosten in allen Sparten und unwägbara weltweite politische Entwicklungen mit Auswirkungen auf die Wirtschaft werden gesamtgesellschaftlich eine Herausforderung bleiben und flexibles Gegensteuern erfordern. Eine stabile und verlässliche Wirtschaftsplanung wird daher für alle Unternehmen schwieriger. Frühzeitige Marktanalysen und Prognosebetrachtungen reduzieren Risiken und sorgen für mehr Sicherheit.

Sowohl die Personalkostenerhöhungen als auch die Sachkostensteigerungen müssen in den Pflegesatzverhandlungen geltend gemacht und hierdurch bestmöglich refinanziert werden.

Investitionen werden weiter planmäßig getätigt und damit sukzessive bestehende Investitionsrückstände abgebaut.

Ausgabenseitig werden notwendige Instandsetzungen und Anschaffungen im baulichen, pflegerischen und technischen Bereich daher auch in Zukunft den Einsatz finanzieller Mittel erfordern.

Insgesamt hat sich die Gesellschaft bei gestiegenen Erlösen und gestiegenen dazu korrespondierenden Aufwendungen den Erwartungen entsprechend entwickelt bzw. liegt sogar oberhalb der Erwartungen.

Eine beabsichtigte Sanierung der Pflegeeinrichtung Anna-Seghers mit Erweiterungsbau, im Wesentlichen zur Beseitigung bestehender Defizite im Sanitärbereich sowie bestehender weiterer Sanierungsrückstände, wird im Umsetzungsfalle eine Darlehensaufnahme in erheblicher Größenordnung zur Folge haben.

Dies wird nach Vorlage entsprechender Gremienbeschlüsse jedoch nur erfolgen, wenn die Rahmenbedingungen angemessen sind, eine anerkannte Refinanzierung durch die Kostenträger im Wege einer Grundsatzzustimmung sichergestellt ist und die Risiken sich kalkulierbar darstellen.

Die Gesellschaft rechnet für das kommende Geschäftsjahr bei gleichbleibender Auslastung, verbesserter Erlössituation und trotz steigender Kosten, insbesondere im Bereich der Personalkosten, aber auch steigender Sach- und Investitionskosten mit keiner wesentlichen Änderung der Vermögens- und Finanzlage, jedoch einem deutlich sinkenden, aber positiven Jahresergebnis. Dies vor dem Hintergrund, dass das Unternehmerrisiko in der Pflege ganz allgemein und bundesweit durch viele Unwägbarkeiten nicht vorhersehbarer Art steigt und mit außerplanmäßigen Aufwendungen und irregulären Kostensteigerungen zu rechnen ist.


Durch die wachsenden Herausforderungen in der Pflege wird es zunehmend an Bedeutung gewinnen, den Bestand zu sichern, flexible Strukturen vorzuhalten und die aktuelle Präsenz als regionaler Anbieter vor allem stationärer Pflegeleistungen weiter stabil zu halten.

Aufgrund des sich bundesweit eklatant zuspitzenden Fachkräftemangels ist derzeit eine Erweiterung der Versorgungsangebote im pflegerischen Sektor im Hinblick auf eine Aufstockung von Kapazitäten oder ein Etablieren zusätzlicher Angebote zur Vermeidung von Risiken eher restriktiv zu sehen.

Diese Unternehmensstrategie deckt sich auch mit dem Ergebnis einer in Auftrag gegebenen Sozialmarktanalyse für die Region Greiz.

Auch bei sorgfältiger Analyse kann eine Prognose jeweils nur nach bestem Wissen und Gewissen auf Grundlage der aktuell bekannten Faktoren getroffen und nicht vernachlässigt werden, dass insbesondere unvorhersehbare Entwicklungen der äußeren Rahmenbedingungen zu Abweichungen führen können.

Greiz, 13.09.2025

  
Ina Wasilkowski  
Geschäftsführerin

## **Seniorenwohnanlage Neumühle/Elster GmbH**

Betreutes Wohnen

Ambulanter Pflegedienst „Tag und Nacht“

OT Neumühle/Elster

Hauptstraße 11

07973 Greiz

Telefon/Fax 03661 4418200 / 482023

### Anlage zum Haushaltsplan der Stadt Greiz 2026

Das wirtschaftliche Ergebnis der Seniorenwohnanlage Neumühle/E. GmbH liegt aktuell im negativen Bereich. Die BWA vom 26.09.2025 für den Zeitraum Januar bis August 2025 erhalten Sie als Anlage. Die Unterlagen für September sind erstellt und liegen im Steuerbüro vor. Die Erlöse sind leicht steigend und die Kosten ähnlich dem Monat Juli. Das negative Ergebnis erklärt sich mit dem Leerstand von durchschnittlich einer Wohnung über den gesamten Zeitraum und aufgrund einer geringeren Belegung durch die Änderung der landesrechtlichen Bestimmung, die den WG-Status der Wohnungen aufgehoben hat. Nach dem Ableben einer Mieterin und dem Auszug einer weiteren Mieterin fehlen uns sowohl Mieteinnahmen als auch die Pflegeeinnahmen von 2 Personen mit Pflegegrad IV. In der Waltersdorfer Straße ist ebenfalls ein Mieter ausgezogen. Diese Wohnung wird ab November wieder bezogen war somit einen Monat ohne Mieteinnahmen. Ab November sind alle Wohnungen wieder vermietet.

Über Stundenanpassungen beim Personal nach Absprache mit den einzelnen Mitarbeitern konnte an den Lohnkosten vorübergehend gespart werden. Die veränderte Pflegesituation und der wachsende Hilfebedarf der Mieter und ambulanten Klienten lässt dies jedoch nicht auf Dauer zu, ohne zu Lasten der Gesundheit der Mitarbeiter und der Qualität unserer Leistungen zu gehen. Die Umstellung der Touren und Dienste ist nun an der Grenze des Zumutbaren.

Die Personalsituation ist durch Beschäftigungsverbot und einen hohen Krankenstand angespannt. Derzeit befinden sich 2 Mitarbeiter im Langzeitkrank, eine Mitarbeiterin im Beschäftigungsverbot und 5 Mitarbeiter im Krank. In diesem Jahr haben 3 Mitarbeiter gekündigt, darunter ein Pflegehelfer, eine Pflegefachkraft und eine Mitarbeiterin im Zuverdienst. Im Gegenzug haben wir eine Auszubildende nach erfolgreichem Abschluss als Pflegefachkraft einstellen können und die zweite Auszubildende hat nach erfolgreichem Abschluss die Möglichkeit, im November als Pflegefachkraft eingestellt zu werden. Weiterhin ist seit Mai eine Fachkraft aus der Elternzeit zurückgekehrt.

Ab März 2025 erfolgte eine weitere Lohnerhöhung, entsprechend den Vorgaben der Arbeitsvertragsrichtlinien des bpa Arbeitgeberverbandes e.V. Von den Kassen wurde der Punktwert entsprechend erhöht. Trotz des höheren Punktwertes durch die Kassen als Ausgleich für die Zahlung der Inflationsausgleichprämie konnten die Ausgaben durch die fehlenden Einnahmen im Bereich Pflege diesbezüglich nicht annähernd gedeckt werden.

Im Verwaltungsbereich wurde ein neuer PC angeschafft. Die Waschmaschine musste ersetzt werden.

Für die Entwicklung des Unternehmens sind alle Anstrengungen für ein positives Ergebnis wesentliches Ziel.

Dies stellt sich jedoch als Herausforderung dar, da einige größere Investitionen anstehen, die nicht aufschiebbar sind. Dazu gehören die Erneuerung des Dachfensters zur Entlüftung im Brandfall (ca.7000,-€), die Erneuerung des Daches (mindestens einseitig), ein neues Auto für den Außendienst, da der Leasingvertrag ausläuft, ein neuer Herd, die Digitalisierung im Pflegebereich, arbeitsschutzkonforme Büromöbel... um nur einige Punkte zu nennen.

Des Weiteren wurden von externen Audits bemängelt:

- Der Fußboden in den Bereichen Büro Reinigung, Herrenumkleide, großer Saal, Speisesaal,
- Bestuhlung...

Weitere Mängel, die entdeckt wurden, sind:

- Schimmel im Keller und in den Räumen an der hangseitigen Außenwand im Erdgeschoss,
- ein Riss im Mauerwerk,
- die Elektrik im unsanierten Teil in der Waltersdorfer Straße,
- der barrierefreie Zugang zum sanierten Teil der Waltersdorfer Straße.

Ein geplantes Mieterhöhungsverlangen für die Hauptstraße 11 und ein bereits mitgeteiltes Mieterhöhungsverlangen für die Waltersdorfer Straße 1 unsaniert ab dem 01.01.2026 reicht dafür nicht aus.

Greiz, 28.10.2025

Ines Fickenscher  
Geschäftsführerin

